

ESTADO DE ACTIVIDADES

JOQUICINGO 3073

DEL 1 DE ENERO AL 31 DE MARZO DE 2024


CONCEPTO	MES ACTUAL	MES ANTERIOR
INGRESOS Y OTROS BENEFICIOS	1,471,179.10	917,807.55
Ingresos de Gestión	1,168,717.13	127,161.77
Impuestos	0.00	0.00
Cuotas y Aportaciones de Seguridad Social	0.00	0.00
Contribuciones de Mejoras	0.00	0.00
Derechos	0.00	0.00
Productos	4.13	3.77
Aprovechamientos	0.00	0.00
Ingresos por Ventas de Bienes y Prestación de Servicios	168,713.00	127,158.00
Participaciones, Aportaciones, Convenios, Incentivos Colab Fis, Fondos Distintos de Aport, Transf, Asig, Subsidios y Subv, y Pensiones y Jubilaciones	1,302,461.97	790,645.78
Participaciones, Aportaciones, Convenios, Incentivos Derivados de la Colaboración Fiscal y Fondos Distintos de Aportaciones	0.00	0.00
Transferencias, Asignaciones, Subsidios y Subvenciones, y Pensiones y Jubilaciones	1,302,461.97	790,645.78
Otros Ingresos y Beneficios		0.00
Ingresos Financieros	0.00	0.00
Incremento por Variación de Inventarios	0.00	0.00
Disminución del Exceso de Estimaciones por Pérdida o Deterioro u Obsolescencia	0.00	0.00
Disminución del Exceso de Provisiones	0.00	0.00
Otros Ingresos y Beneficios Varios	0.00	0.00
TOTAL DE INGRESOS Y OTROS BENEFICIOS	1,471,179.10	917,807.55
GASTOS Y OTRAS PERDIDAS		
Gastos de Funcionamiento		
Servicios Personales	991,746.22	615,353.29
Materiales y Suministros	94,375.94	68,409.04
Servicios Generales	211,158.36	106,648.43
	1,297,280.52	790,410.76
Transferencias, Asignaciones, Subsidios y Otras Ayudas		
Transferencias Internas y Asignaciones al Sector Publico	0.00	0.00
Transferencias al Resto del Sector Publico	0.00	0.00
Subsidios y Subvenciones	0.00	0.00
Ayuda Sociales	55,308.36	37,828.33
Pensiones y Jubilaciones	0.00	0.00
Transferencias a Fideicomisos, Mandatos y Contratos Analogos	0.00	0.00
Transferencias a la Seguridad Social	0.00	0.00
Donativos	0.00	0.00
Transferencias al Exterior	0.00	0.00
	55,308.36	37,828.33

ESTADO DE ACTIVIDADES


JOQUICINGO 3073

DEL 1 DE ENERO AL 31 DE MARZO DE 2024


CONCEPTO	MES ACTUAL	MES ANTERIOR
Participaciones y Aportaciones		
Participaciones	0.00	0.00
Aportaciones	0.00	0.00
Convenios	0.00	0.00
	0.00	0.00
Interés, Comisiones y Otros Gastos de la Deuda Pública		
Intereses de la Deuda Publica	0.00	0.00
Comisiones de la Deuda Publica	0.00	0.00
Gastos de la Deuda Publica	0.00	0.00
Costos por Coberturas	0.00	0.00
Apoyos Financieros	0.00	0.00
	0.00	0.00
Otros Gastos y Pérdidas Extraordinarias		
Estimaciones, Depreciaciones, Deterioros, Obsolescencia y Amortizaciones	0.00	0.00
Provisiones	0.00	0.00
Disminución de Inventarios	70,395.81	46,930.54
Otros Gastos	0.00	0.00
	70,395.81	46,930.54
Inversión Pública		
Inversión Pública No Capitalizable	0.00	0.00
TOTAL DE GASTOS Y OTRAS PERDIDAS	1,422,984.69	875,169.63
RESULTADOS DEL EJERCICIO (AHORRO / DESAHORRO)	48,194.41	42,637.92



DIRECTOR GENERAL
P.L.P. OCAIDY ANDRADE LIBALDO



TESORERO GENERAL
L.C. JOSE MARIA CASTAÑEDA FUENTES



TITULAR DEL ORGANISMO INTERNO DE CONTROL
M. EN D. YESSICA DIAZ GONZALEZ