



MUNICIPIO DE JOQUICINGO

PbRm-08b FICHA TECNICA DE SEGUIMIENTO DE INDICADORES 2025 DE GESTIÓN O ESTRATEGICO

TIPO DE FICHA: OSFEM

PILAR DE DESARROLLO / EJE TRANSVERSAL: 1 Eje 1: Cero corrupción y gobierno del pueblo y para el pueblo "Estado de Derecho y austeridad"

TEMA DE DESARROLLO: Un gobierno cercano a la gente, el poder de servir

PROGRAMA PRESUPUESTARIO: 01080102 Modernización del catastro mexiquense

PROYECTO PRESUPUESTARIO: 010801020101 Servicios e información catastral estatal y municipal

OBJETIVO DEL PROGRAMA PRESUPUESTARIO: Engloba las acciones que se llevan a cabo por los gobiernos municipales en los procesos de registro de bienes inmuebles en el territorio estatal, así como determinar extensión geográfica y valor catastral por demarcación que definan la imposición fiscal .

DEPENDENCIA GENERAL: L00 TESORERIA

DEPENDENCIA AUXILIAR: 118 Catastro Municipal

ESTRUCTURA DEL INDICADOR

NOMBRE DEL INDICADOR: Porcentaje de solicitudes de trámite catastral recibidas.

FÓRMULA DEL CÁLCULO: (Solicitudes de trámite catastral recibidas/Solicitudes de trámite catastral programadas)*100

INTERPRETACIÓN: Mide el grado de cumplimiento en el porcentaje de solicitudes de trámite catastral recibidas.

DIMENSIÓN QUE ATIENDE: Eficiencia

DESCRIPCIÓN DEL FACTOR DE COMPARACIÓN: Valor del Indicador del año anterior

AMBITO GEOGRAFICO: ayuntamiento de Joquicingo

COBERTURA: todo el municipio

LINEA BASE: Se recopila el informe como instrumento para medir los alcances de su gestión y como herramienta para la planeación

FRECUENCIA DE MEDICIÓN: Trimestral

Numero: NA 1.1

COMPORTAMIENTO DE LAS VARIABLES DURANTE EL TRIMESTRE: Julio-Septiembre

VARIABLE	UNIDAD DE MEDIDA	OPERACION	META ANUAL	AVANCE TRIMESTRAL				AVANCE ACUMULADO			
				Programado	%	Alcanzado	%	Programado	%	Alcanzado	%
Solicitudes de trámite catastral recibidas	Solicitudes	Sumable	603.00	50.00	8.29	75.00	150.00	553.00	91.71	500.00	90.42
Solicitudes de trámite catastral programadas	Solicitudes	Sumable	603.00	50.00	8.29	50.00	100.00	553.00	91.71	495.00	89.51

COMPORTAMIENTO DEL INDICADOR

DESCRIPCION DE LA META ANUAL

603 EN 2025

TRIMESTRE: Julio-Septiembre

META ANUAL	AVANCE TRIMESTRAL				SEMAFORO	AVANCE ACUMULADO				SEMAFORO
	Programado	Alcanzado	EF%			Programado	Alcanzado	EF%		
100.00	100.00	150.00	150.00		ROJO	100.00	101.01	101.01		ROJO

DESCRIPCIÓN DE RESULTADOS Y JUSTIFICACIÓN EN CASO DE VARIACIÓN SUPERIOR A ± 10 % RESPECTO A LO PROGRAMADO
solicitar a las autoridades auxiliares un informe de su trabajo que rinda los resultados alcanzados en el presente año

EVALUACION DEL INDICADOR

que el indicador siga cumpliendo con su frecuencia de medición de acuerdo a lo programado en el ejercicio fiscal actual

DEPENDENCIA GENERAL: L00 TESORERIA

DEPENDENCIA AUXILIAR: 118 Catastro Municipal

ELABORO

T.E.G.D. Fidel Aldair Cernas Guerrero

VO. BO.

T.E.G.D. Fidel Aldair Cernas Guerrero



MUNICIPIO DE JOQUICINGO

PbRm-08b FICHA TECNICA DE SEGUIMIENTO DE INDICADORES 2025 DE GESTIÓN O ESTRATEGICO

TIPO DE FICHA: OSFEM

PILAR DE DESARROLLO / EJE TRANSVERSAL: 1 Eje 1: Cero corrupción y gobierno del pueblo y para el pueblo "Estado de Derecho y austeridad"

TEMA DE DESARROLLO: Un gobierno cercano a la gente, el poder de servir

PROGRAMA PRESUPUESTARIO: 01080102 Modernización del catastro mexiquense

PROYECTO PRESUPUESTARIO: 010801020101 Servicios e información catastral estatal y municipal

OBJETIVO DEL PROGRAMA PRESUPUESTARIO: Engloba las acciones que se llevan a cabo por los gobiernos municipales en los procesos de registro de bienes inmuebles en el territorio estatal, así como determinar extensión geográfica y valor catastral por demarcación que definan la imposición fiscal .

DEPENDENCIA GENERAL: L00 TESORERIA

DEPENDENCIA AUXILIAR: 118 Catastro Municipal

ESTRUCTURA DEL INDICADOR

NOMBRE DEL INDICADOR: Porcentaje en la atención de las solicitudes de trámite catastral.

FÓRMULA DEL CÁLCULO: $(\text{Solicitudes de trámite catastral atendidas} / \text{Solicitudes de trámite catastral en proceso}) * 100$

INTERPRETACIÓN: Mide el grado de cumplimiento en el porcentaje en la atención de las solicitudes de trámite catastral.

DIMENSIÓN QUE ATIENDE: Eficiencia

DESCRIPCIÓN DEL FACTOR DE COMPARACIÓN: Valor del Indicador del año anterior

AMBITO GEOGRAFICO: ayuntamiento de Joquicingo

COBERTURA: todo el municipio

LINEA BASE: Se recopila el informe como instrumento para medir los alcances de su gestión y como herramienta para la planeación

FRECUENCIA DE MEDICIÓN: Trimestral

Numero: NA 1.2

COMPORTAMIENTO DE LAS VARIABLES DURANTE EL TRIMESTRE: Julio-Septiembre

VARIABLE	UNIDAD DE MEDIDA	OPERACION	META ANUAL	AVANCE TRIMESTRAL				AVANCE ACUMULADO			
				Programado	%	Alcanzado	%	Programado	%	Alcanzado	%
Solicitudes de trámite catastral atendidas	Solicitudes	Sumable	20.00	5.00	25.00	75.00	1,500.00	15.00	75.00	85.00	566.67
Solicitudes de trámite catastral en proceso	Solicitudes	Sumable	20.00	5.00	25.00	5.00	100.00	15.00	75.00	15.00	100.00

COMPORTAMIENTO DEL INDICADOR

DESCRIPCION DE LA METAANUAL

20 EN 2025

TRIMESTRE: Julio-Septiembre

METAANUAL	AVANCE TRIMESTRAL				AVANCE ACUMULADO			
	Programado	Alcanzado	EF%	SEMAFORO	Programado	Alcanzado	EF%	SEMAFORO
100.00	100.00	1,500.00	1,500.00	ROJO	100.00	566.67	566.67	ROJO

DESCRIPCIÓN DE RESULTADOS Y JUSTIFICACIÓN EN CASO DE VARIACIÓN SUPERIOR A ± 10 % RESPECTO A LO PROGRAMADO

solicitar a las autoridades auxiliares un informe de su trabajo que rinda los resultados alcanzados en el presente año

EVALUACION DEL INDICADOR

que el indicador siga cumpliendo con su frecuencia de medición de acuerdo a lo programado en el ejercicio fiscal actual

DEPENDENCIA GENERAL: L00 TESORERIA

DEPENDENCIA AUXILIAR: 118 Catastro Municipal

ELABORÓ

T.E.G.D. Fidel Aldair Cernas Guerrero

VO. BO.

T.E.G.D. Fidel Aldair Cernas Guerrero



MUNICIPIO DE JOQUICINGO

PbRm-08b FICHA TECNICA DE SEGUIMIENTO DE INDICADORES 2025 DE GESTIÓN O ESTRATEGICO

TIPO DE FICHA: OSFEM

PILAR DE DESARROLLO / EJE TRANSVERSAL: 1 Eje 1: Cero corrupción y gobierno del pueblo y para el pueblo "Estado de Derecho y austeridad"

TEMA DE DESARROLLO: Un gobierno cercano a la gente, el poder de servir

PROGRAMA PRESUPUESTARIO: 01080102 Modernización del catastro mexiquense

PROYECTO PRESUPUESTARIO: 010801020101 Servicios e información catastral estatal y municipal

OBJETIVO DEL PROGRAMA PRESUPUESTARIO: Engloba las acciones que se llevan a cabo por los gobiernos municipales en los procesos de registro de bienes inmuebles en el territorio estatal, así como determinar extensión geográfica y valor catastral por demarcación que definen la imposición fiscal .

DEPENDENCIA GENERAL: L00 TESORERIA

DEPENDENCIA AUXILIAR: 118 Catastro Municipal

ESTRUCTURA DEL INDICADOR

NOMBRE DEL INDICADOR: Porcentaje de diligencias de inspección y medición de inmuebles realizadas.

FÓRMULA DEL CÁLCULO: (Diligencias de inspección y medición de inmuebles realizadas/Diligencias de inspección y medición de inmuebles programadas)*100

INTERPRETACIÓN: Mide el grado de cumplimiento en el porcentaje de diligencias de inspección y medición de inmuebles realizadas.

DIMENSIÓN QUE ATIENDE: Eficiencia

DESCRIPCIÓN DEL FACTOR DE COMPARACIÓN: Valor del Indicador del año anterior

AMBITO GEOGRAFICO: ayuntamiento de Joquicingo

COBERTURA: todo el municipio

LINEA BASE: Se recopila el informe como instrumento para medir los alcances de su gestión y como herramienta para la planeación

FRECUENCIA DE MEDICIÓN: Trimestral

Numero: NA 2.1

COMPORTAMIENTO DE LAS VARIABLES DURANTE EL TRIMESTRE: Julio-Septiembre

VARIABLE	UNIDAD DE MEDIDA	OPERACION	META ANUAL	AVANCE TRIMESTRAL				AVANCE ACUMULADO			
				Programado	%	Alcanzado	%	Programado	%	Alcanzado	%
Diligencias de inspección y medición de inmuebles realizadas	Piano	Sumable	10.00	1.00	10.00	3.00	300.00	8.00	80.00	10.00	125.00
Diligencias de inspección y medición de inmuebles programadas	Piano	Sumable	10.00	1.00	10.00	1.00	100.00	8.00	80.00	8.00	100.00

COMPORTAMIENTO DEL INDICADOR

DESCRIPCION DE LA META ANUAL

10 EN 2025

TRIMESTRE: Julio-Septiembre									
META ANUAL	AVANCE TRIMESTRAL				SEMAFORO	AVANCE ACUMULADO			
	Programado	Alcanzado	EF%			Programado	Alcanzado	EF%	SEMAFORO
100.00	100.00	300.00	300.00		ROJO	100.00	125.00	125.00	ROJO

DESCRIPCIÓN DE RESULTADOS Y JUSTIFICACIÓN EN CASO DE VARIACIÓN SUPERIOR A ± 10 % RESPECTO A LO PROGRAMADO
solicitar a las autoridades auxiliares un informe de su trabajo que rinda los resultados alcanzados en el presente año

EVALUACION DEL INDICADOR

que el indicador siga cumpliendo con su frecuencia de medición de acuerdo a lo programado en el ejercicio fiscal actual

DEPENDENCIA GENERAL: L00 TESORERIA

DEPENDENCIA AUXILIAR: 118 Catastro Municipal

ELABORO

T.E.G.D. Fidel Aldair Cernas Guerrero

VO. BO.

T.E.G.D. Fidel Aldair Cernas Guerrero



MUNICIPIO DE JOQUICINGO

PbRm-08b FICHA TECNICA DE SEGUIMIENTO DE INDICADORES 2025 DE GESTIÓN O ESTRATEGICO

TIPO DE FICHA: OSFEM

PILAR DE DESARROLLO / EJE TRANSVERSAL: 1 Eje 1: Cero corrupción y gobierno del pueblo y para el pueblo "Estado de Derecho y austeridad"

TEMA DE DESARROLLO: Un gobierno cercano a la gente, el poder de servir

PROGRAMA PRESUPUESTARIO: 01080102 Modernización del catastro mexiquense

PROYECTO PRESUPUESTARIO: 010801020101 Servicios e información catastral estatal y municipal

OBJETIVO DEL PROGRAMA PRESUPUESTARIO: Engloba las acciones que se llevan a cabo por los gobiernos municipales en los procesos de registro de bienes inmuebles en el territorio estatal, así como determinar extensión geográfica y valor catastral por demarcación que definan la imposición fiscal .

DEPENDENCIA GENERAL: L00 TESORERIA

DEPENDENCIA AUXILIAR: 118 Catastro Municipal

ESTRUCTURA DEL INDICADOR

NOMBRE DEL INDICADOR: Porcentaje de notificaciones entregadas para la realización de diligencias de inspección y medición de inmuebles.

FÓRMULA DEL CÁLCULO: (Notificaciones entregadas para la realización de diligencias de inspección y medición de inmuebles/Notificaciones generadas para la realización de diligencias de inspección y medición de inmuebles)*100

INTERPRETACIÓN: Mide el grado de cumplimiento en el porcentaje de notificaciones entregadas para la realización de diligencias de inspección y medición de inmuebles.

DIMENSIÓN QUE ATIENDE: Eficiencia

DESCRIPCIÓN DEL FACTOR DE COMPARACIÓN: Valor del Indicador del año anterior

AMBITO GEOGRAFICO: ayuntamiento de Joquicingo

COBERTURA: todo el municipio

LINEA BASE: Se recopila el informe como instrumento para medir los alcances de su gestión y como herramienta para la planeación

FRECUENCIA DE MEDICIÓN: Trimestral

Numero: NA 2.2

COMPORTAMIENTO DE LAS VARIABLES DURANTE EL TRIMESTRE: Julio-Septiembre

VARIABLE	UNIDAD DE MEDIDA	OPERACION	META ANUAL	AVANCE TRIMESTRAL				AVANCE ACUMULADO			
				Programado	%	Alcanzado	%	Programado	%	Alcanzado	%
Notificaciones entregadas para la realización de diligencias de inspección y medición de inmuebles	Documento	Sumable	325.00	75.00	23.08	0.00	0.00	225.00	69.23	145.00	64.44
Notificaciones generadas para la realización de diligencias de inspección y medición de inmuebles	Documento	Sumable	325.00	75.00	23.08	75.00	100.00	225.00	69.23	220.00	97.78

COMPORTAMIENTO DEL INDICADOR

DESCRIPCION DE LA META ANUAL

325 EN 2025

TRIMESTRE: Julio-Septiembre									
META ANUAL	AVANCE TRIMESTRAL					AVANCE ACUMULADO			
	Programado	Alcanzado	EF%	SEMAFORO		Programado	Alcanzado	EF%	SEMAFORO
100.00	100.00	0.00	0.00	ROJO		100.00	65.91	65.91	ROJO

DESCRIPCIÓN DE RESULTADOS Y JUSTIFICACIÓN EN CASO DE VARIACIÓN SUPERIOR A ± 10 % RESPECTO A LO PROGRAMADO
solicitar a las autoridades auxiliares un informe de su trabajo que rinda los resultados alcanzados en el presente año

EVALUACION DEL INDICADOR

que el indicador siga cumpliendo con su frecuencia de medición de acuerdo a lo programado en el ejercicio fiscal actual

DEPENDENCIA GENERAL: L00 TESORERIA

DEPENDENCIA AUXILIAR: 118 Catastro Municipal

ELABORÓ

T.E.G.D. Fidel Aldair Cernas Guerrero

VO. BO

T.E.G.D. Fidel Aldair Cernas Guerrero



MUNICIPIO DE JOQUICINGO

PbRm-08b FICHA TECNICA DE SEGUIMIENTO DE INDICADORES 2025 DE GESTIÓN O ESTRATEGICO

TIPO DE FICHA: OSFEM

PILAR DE DESARROLLO / EJE TRANSVERSAL: 1 Eje 1: Cero corrupción y gobierno del pueblo y para el pueblo "Estado de Derecho y austeridad"

TEMA DE DESARROLLO: Un gobierno cercano a la gente, el poder de servir

PROGRAMA PRESUPUESTARIO: 01080102 Modernización del catastro mexiquense

PROYECTO PRESUPUESTARIO: 010801020101 Servicios e información catastral estatal y municipal

OBJETIVO DEL PROGRAMA PRESUPUESTARIO: Engloba las acciones que se llevan a cabo por los gobiernos municipales en los procesos de registro de bienes inmuebles en el territorio estatal, así como determinar extensión geográfica y valor catastral por demarcación que definan la imposición fiscal.

DEPENDENCIA GENERAL: L00 TESORERIA

DEPENDENCIA AUXILIAR: 118 Catastro Municipal

ESTRUCTURA DEL INDICADOR

NOMBRE DEL INDICADOR: Porcentaje de planos topográficos levantados en campo.

FÓRMULA DEL CÁLCULO: $(\text{Levantamientos de planos topográficos en campo efectuados} / \text{Levantamientos de Planos topográficos en campo programados}) * 100$

INTERPRETACIÓN: Mide el grado de cumplimiento en el porcentaje de planos topográficos levantados en campo.

DIMENSIÓN QUE ATIENDE: Eficiencia

DESCRIPCIÓN DEL FACTOR DE COMPARACIÓN: Valor del Indicador del año anterior

AMBITO GEOGRAFICO: ayuntamiento de Joquicingo

COBERTURA: todo el municipio

LINEA BASE: Se recopila el informe como instrumento para medir los alcances de su gestión y como herramienta para la planeación

FRECUENCIA DE MEDICIÓN: Trimestral

Numero: NA 2.3

COMPORTAMIENTO DE LAS VARIABLES DURANTE EL TRIMESTRE: Julio-Septiembre

VARIABLE	UNIDAD DE MEDIDA	OPERACION	META ANUAL	AVANCE TRIMESTRAL				AVANCE ACUMULADO			
				Programado	%	Alcanzado	%	Programado	%	Alcanzado	%
Levantamientos de planos topográficos en campo efectuados	Solicitudes	Sumable	39.00	10.00	25.64	0.00	0.00	24.00	61.54	13.00	54.17
Levantamientos de Planos topográficos en campo programados	Solicitudes	Sumable	39.00	10.00	25.64	0.00	0.00	24.00	61.54	14.00	58.33

COMPORTAMIENTO DEL INDICADOR

DESCRIPCION DE LA META ANUAL

39 EN 2025

TRIMESTRE: Julio-Septiembre

META ANUAL	AVANCE TRIMESTRAL				AVANCE ACUMULADO			
	Programado	Alcanzado	EF%	SEMAFORO	Programado	Alcanzado	EF%	SEMAFORO
100.00	100.00	0.00	0.00	ROJO	100.00	92.86	92.86	ROJO

DESCRIPCIÓN DE RESULTADOS Y JUSTIFICACIÓN EN CASO DE VARIACIÓN SUPERIOR A $\pm 10\%$ RESPECTO A LO PROGRAMADO
solicitar a las autoridades auxiliares un informe de su trabajo que rinda los resultados alcanzados en el presente año

EVALUACION DEL INDICADOR

que el indicador siga cumpliendo con su frecuencia de medición de acuerdo a lo programado en el ejercicio fiscal actual

DEPENDENCIA GENERAL: L00 TESORERIA

DEPENDENCIA AUXILIAR: 118 Catastro Municipal

ELABORO

T.E.G.D. Fidel Aldair Cernas Guerrero

VO BO

T.E.G.D. Fidel Aldair Cernas Guerrero



MUNICIPIO DE JOQUICINGO

PbRm-08b FICHA TECNICA DE SEGUIMIENTO DE INDICADORES 2025 DE GESTIÓN O ESTRATEGICO

TIPO DE FICHA: OSFEM

PILAR DE DESARROLLO / EJE TRANSVERSAL: 1 Eje 1: Cero corrupción y gobierno del pueblo y para el pueblo "Estado de Derecho y austeridad"

TEMA DE DESARROLLO: Un gobierno cercano a la gente, el poder de servir

PROGRAMA PRESUPUESTARIO: 01080301 Comunicación pública y fortalecimiento informativo

PROYECTO PRESUPUESTARIO: 010803010103 Difusión y comunicación institucional

OBJETIVO DEL PROGRAMA PRESUPUESTARIO: Difundir los valores y principios de gobierno, promoviendo la cultura de la información transparente y corresponsable entre gobierno, medios y sectores sociales, con pleno respeto a la libertad de expresión y mantener informada a la sociedad sobre las acciones gubernamentales, convocando su participación en asuntos de interés público.

DEPENDENCIA GENERAL: A01 Comunicación Social

DEPENDENCIA AUXILIAR: 103 Comunicación Social

ESTRUCTURA DEL INDICADOR

NOMBRE DEL INDICADOR: Porcentaje de eventos celebrados para la difusión del cumplimiento del Plan de Desarrollo Municipal.

FÓRMULA DEL CÁLCULO: (Eventos celebrados para la difusión del cumplimiento del Plan de Desarrollo Municipal/Eventos programados para la difusión del cumplimiento del Plan de Desarrollo Municipal)*100

INTERPRETACIÓN: Mide el grado de cumplimiento en el Porcentaje de eventos celebrados para la difusión del cumplimiento del Plan de Desarrollo Municipal.

DIMENSIÓN QUE ATIENDE: Eficiencia

DESCRIPCIÓN DEL FACTOR DE COMPARACIÓN: Valor del indicador del año anterior

AMBITO GEOGRAFICO: ayuntamiento de Joquicingo

COBERTURA: todo el municipio

LINEA BASE: Se recopila el informe como instrumento para medir los alcances de su gestión y como herramienta para la planeación

FRECUENCIA DE MEDICIÓN: Trimestral

Numero: NA 1.1

COMPORTAMIENTO DE LAS VARIABLES DURANTE EL TRIMESTRE: Julio-Septiembre

VARIABLE	UNIDAD DE MEDIDA	OPERACION	META ANUAL	AVANCE TRIMESTRAL				AVANCE ACUMULADO			
				Programado	%	Alcanzado	%	Programado	%	Alcanzado	%
Eventos celebrados para la difusión del cumplimiento del Plan de Desarrollo Municipal	Informe	Sumable	4.00	1.00	25.00	0.00	0.00	3.00	75.00	2.00	66.67
Eventos programados para la difusión del cumplimiento del Plan de Desarrollo Municipal	Informe	Sumable	4.00	1.00	25.00	0.00	0.00	3.00	75.00	2.00	66.67

COMPORTAMIENTO DEL INDICADOR

DESCRIPCION DE LA META ANUAL

Eventos celebrados para la difusión del cumplimiento del Plan de Desarrollo Municipal

META ANUAL	TRIMESTRE: Julio-Septiembre				AVANCE TRIMESTRAL				AVANCE ACUMULADO			
	Programado	Alcanzado	EF%	SEMAFORO	Programado	Alcanzado	EF%	SEMAFORO	Programado	Alcanzado	EF%	SEMAFORO
100.00	100.00	0.00	0.00	ROJO	100.00	100.00	100.00	ROJO				

DESCRIPCION DE RESULTADOS Y JUSTIFICACIÓN EN CASO DE VARIACIÓN SUPERIOR A ± 10 % RESPECTO A LO PROGRAMADO

solicitar a las autoridades auxiliares un informe de su trabajo que rinda los resultados alcanzados en el presente año

EVALUACION DEL INDICADOR

que el indicador siga cumpliendo con su frecuencia de medición de acuerdo a lo programado en el ejercicio fiscal actual

DEPENDENCIA GENERAL: A01 Comunicación Social

DEPENDENCIA AUXILIAR: 103 Comunicación Social

ELABORO

VO. BO.



MUNICIPIO DE JOQUICINGO

PbRm-08b FICHA TECNICA DE SEGUIMIENTO DE INDICADORES 2025 DE GESTIÓN O ESTRATEGICO

TIPO DE FICHA: OSFEM

PILAR DE DESARROLLO / EJE TRANSVERSAL: 1 Eje 1: Cero corrupción y gobierno del pueblo y para el pueblo "Estado de Derecho y austeridad"

TEMA DE DESARROLLO: Un gobierno cercano a la gente, el poder de servir

PROGRAMA PRESUPUESTARIO: 01080301 Comunicación pública y fortalecimiento informativo

PROYECTO PRESUPUESTARIO: 010803010103 Difusión y comunicación institucional

OBJETIVO DEL PROGRAMA PRESUPUESTARIO: Difundir los valores y principios de gobierno, promoviendo la cultura de la información transparente y corresponsable entre gobierno, medios y sectores sociales, con pleno respeto a la libertad de expresión y mantener informada a la sociedad sobre las acciones gubernamentales, convocando su participación en asuntos de interés público.

DEPENDENCIA GENERAL: A01 Comunicación Social

DEPENDENCIA AUXILIAR: 103 Comunicación Social

ESTRUCTURA DEL INDICADOR

NOMBRE DEL INDICADOR: Porcentaje de asistentes registrados en los eventos de difusión para dar a conocer el Informe de Gobierno.

FÓRMULA DEL CÁLCULO: (Asistentes registrados en los eventos de difusión para dar a conocer el Informe de Gobierno/Asistencia esperada a recibir en los eventos de difusión para dar a conocer el Informe de Gobierno)*100

INTERPRETACIÓN: Mide el grado de cumplimiento en el Porcentaje de asistentes registrados en los eventos de difusión para dar a conocer el Informe de Gobierno.

DIMENSIÓN QUE ATIENDE: Eficiencia

DESCRIPCIÓN DEL FACTOR DE COMPARACIÓN: Valor del indicador del año anterior

AMBITO GEOGRAFICO: ayuntamiento de Joquicingo

COBERTURA: todo el municipio

LINEA BASE: Se recopila el informe como instrumento para medir los alcances de su gestión y como herramienta para la planeación

FRECUENCIA DE MEDICIÓN: Trimestral

Numero: NA 1.2

COMPORTAMIENTO DE LAS VARIABLES DURANTE EL TRIMESTRE: Julio-Septiembre

VARIABLE	UNIDAD DE MEDIDA	OPERACION	META ANUAL	AVANCE TRIMESTRAL				AVANCE ACUMULADO			
				Programado	%	Alcanzado	%	Programado	%	Alcanzado	%
Asistentes registrados en los eventos de difusión para dar a conocer el Informe de Gobierno	REPORTE	Constante	1.00	1.00	100.00	1.00	100.00	1.00	100.00	1.00	100.00
Asistencia esperada a recibir en los eventos de difusión para dar a conocer el Informe de Gobierno	REPORTE	Constante	1.00	1.00	100.00	1.00	100.00	1.00	100.00	1.00	100.00

COMPORTAMIENTO DEL INDICADOR

DESCRIPCION DE LA METAANUAL

Asistentes registrados en los eventos de difusión para dar a conocer el Informe de Gobierno

TRIMESTRE: Julio-Septiembre									
META ANUAL	AVANCE TRIMESTRAL				SEMAFORO	AVANCE ACUMULADO			
	Programado	Alcanzado	EF%			Programado	Alcanzado	EF%	SEMAFORO
100.00	100.00	100.00	100.00		VERDE	100.00	100.00	100.00	VERDE

DESCRIPCIÓN DE RESULTADOS Y JUSTIFICACIÓN EN CASO DE VARIACIÓN SUPERIOR A ± 10 % RESPECTO A LO PROGRAMADO
solicitar a las autoridades auxiliares un informe de su trabajo que rinda los resultados alcanzados en el presente año

EVALUACION DEL INDICADOR

que el indicador siga cumpliendo con su frecuencia de medición de acuerdo a lo programado en el ejercicio fiscal actual

DEPENDENCIA GENERAL: A01 Comunicación Social

DEPENDENCIA AUXILIAR: 103 Comunicación Social

ELABORÓ

Lic. Sandra Vanesa Hernández Reyes

VO. BO.

Lic. Sandra Vanesa Hernández Reyes



MUNICIPIO DE JOQUICINGO

PbRm-08b FICHA TECNICA DE SEGUIMIENTO DE INDICADORES 2025 DE GESTIÓN O ESTRATEGICO

TIPO DE FICHA: OSFEM

PILAR DE DESARROLLO / EJE TRANSVERSAL: 1 Eje 1: Cero corrupción y gobierno del pueblo y para el pueblo "Estado de Derecho y austeridad"

TEMA DE DESARROLLO: Un gobierno cercano a la gente, el poder de servir

PROGRAMA PRESUPUESTARIO: 01080301 Comunicación pública y fortalecimiento informativo

PROYECTO PRESUPUESTARIO: 010803010103 Difusión y comunicación institucional

OBJETIVO DEL PROGRAMA PRESUPUESTARIO: Difundir los valores y principios de gobierno, promoviendo la cultura de la información transparente y corresponsable entre gobierno, medios y sectores sociales, con pleno respeto a la libertad de expresión y mantener informada a la sociedad sobre las acciones gubernamentales, convocando su participación en asuntos de interés público.

DEPENDENCIA GENERAL: A01 Comunicación Social

DEPENDENCIA AUXILIAR: 103 Comunicación Social

ESTRUCTURA DEL INDICADOR

NOMBRE DEL INDICADOR: Porcentaje de cumplimiento en la distribución de boletines informativos.

FÓRMULA DEL CÁLCULO: (Boletines informativos difundidos/Boletines informativos programados para difusión)*100

INTERPRETACIÓN: Mide el grado de cumplimiento en el Porcentaje de cumplimiento en la distribución de boletines informativos.

DIMENSIÓN QUE ATIENDE: Eficiencia

DESCRIPCIÓN DEL FACTOR DE COMPARACIÓN: Valor del indicador del año anterior

AMBITO GEOGRAFICO: ayuntamiento de Joquicingo

COBERTURA: todo el municipio

LINEA BASE: Se recopila el informe como instrumento para medir los alcances de su gestión y como herramienta para la planeación

FRECUENCIA DE MEDICIÓN: Trimestral

Numero: NA 2.1

COMPORTAMIENTO DE LAS VARIABLES DURANTE EL TRIMESTRE: Julio-Septiembre

VARIABLE	UNIDAD DE MEDIDA	OPERACION	META ANUAL	AVANCE TRIMESTRAL				AVANCE ACUMULADO			
				Programado	%	Alcanzado	%	Programado	%	Alcanzado	%
Boletines informativos difundidos	REPORTE	No sumable	0.00	1.00	0.00	0.00	0.00	1.00	0.00	0.00	0.00
boletines informativos programados para difusión	REPORTE	No sumable	0.00	1.00	0.00	0.00	0.00	1.00	0.00	0.00	0.00

COMPORTAMIENTO DEL INDICADOR

DESCRIPCION DE LA META ANUAL

Boletines informativos difundidos

TRIMESTRE: Julio-Septiembre									
META ANUAL	AVANCE TRIMESTRAL				SEMAFORO	AVANCE ACUMULADO			
	Programado	Alcanzado	EF%			Programado	Alcanzado	EF%	SEMAFORO
0.00	100.00	0.00	0.00		ROJO	100.00	0.00	0.00	ROJO

DESCRIPCIÓN DE RESULTADOS Y JUSTIFICACIÓN EN CASO DE VARIACIÓN SUPERIOR A ± 10 % RESPECTO A LO PROGRAMADO
solicitar a las autoridades auxiliares un informe de su trabajo que rinda los resultados alcanzados en el presente año

EVALUACION DEL INDICADOR

que el indicador siga cumpliendo con su frecuencia de medición de acuerdo a lo programado en el ejercicio fiscal actual

DEPENDENCIA GENERAL: A01 Comunicación Social

DEPENDENCIA AUXILIAR: 103 Comunicación Social

ELABORÓ

VO. BO.



MUNICIPIO DE JOQUICINGO

PbRm-08b FICHA TECNICA DE SEGUIMIENTO DE INDICADORES 2025 DE GESTIÓN O ESTRATEGICO

TIPO DE FICHA: OSFEM

PILAR DE DESARROLLO / EJE TRANSVERSAL: 1 Eje 1: Cero corrupción y gobierno del pueblo y para el pueblo "Estado de Derecho y austeridad"

TEMA DE DESARROLLO: Un gobierno cercano a la gente, el poder de servir

PROGRAMA PRESUPUESTARIO: 01080301 Comunicación pública y fortalecimiento informativo

PROYECTO PRESUPUESTARIO: 010803010103 Difusión y comunicación institucional

OBJETIVO DEL PROGRAMA PRESUPUESTARIO: Difundir los valores y principios de gobierno, promoviendo la cultura de la información transparente y corresponsable entre gobierno, medios y sectores sociales, con pleno respeto a la libertad de expresión y mantener informada a la sociedad sobre las acciones gubernamentales, convocando su participación en asuntos de interés público.

DEPENDENCIA GENERAL: A01 Comunicación Social

DEPENDENCIA AUXILIAR: 103 Comunicación Social

ESTRUCTURA DEL INDICADOR

NOMBRE DEL INDICADOR: Porcentaje de spots informativos difundidos.

FÓRMULA DEL CÁLCULO: $(\text{Spots informativos difundidos} / \text{Spots informativos para difusión programados}) * 100$

INTERPRETACIÓN: Mide el grado de cumplimiento en el Porcentaje de spots informativos difundidos.

DIMENSIÓN QUE ATIENDE: Eficiencia

DESCRIPCIÓN DEL FACTOR DE COMPARACIÓN: Valor del indicador del año anterior

AMBITO GEOGRAFICO: ayuntamiento de Joquicingo

COBERTURA: todo el municipio

LINEABASE: Se recopila el informe como instrumento para medir los alcances de su gestión y como herramienta para la planeación

FRECUENCIA DE MEDICIÓN: Trimestral

Numero: NA 2.2

COMPORTAMIENTO DE LAS VARIABLES DURANTE EL TRIMESTRE: Julio-Septiembre

VARIABLE	UNIDAD DE MEDIDA	OPERACION	META ANUAL	AVANCE TRIMESTRAL				AVANCE ACUMULADO			
				Programado	%	Alcanzado	%	Programado	%	Alcanzado	%
Spots informativos difundidos	REPORTE	Sumable	4.00	1.00	25.00	0.00	0.00	3.00	75.00	2.00	66.67
Spots informativos para difusión programados	REPORTE	Sumable	4.00	1.00	25.00	0.00	0.00	3.00	75.00	2.00	66.67

COMPORTAMIENTO DEL INDICADOR

DESCRIPCION DE LA META ANUAL

(Spots informativos difundidos)

TRIMESTRE: Julio-Septiembre

META ANUAL	AVANCE TRIMESTRAL				SEMAFORO	AVANCE ACUMULADO				SEMAFORO
	Programado	Alcanzado	EF%			Programado	Alcanzado	EF%		
100.00	100.00	0.00	0.00		ROJO	100.00	100.00	100.00		ROJO

DESCRIPCIÓN DE RESULTADOS Y JUSTIFICACIÓN EN CASO DE VARIACIÓN SUPERIOR A $\pm 10\%$ RESPECTO A LO PROGRAMADO
solicitar a las autoridades auxiliares un informe de su trabajo que rinda los resultados alcanzados en el presente año

EVALUACION DEL INDICADOR

que el indicador siga cumpliendo con su frecuencia de medición de acuerdo a lo programado en el ejercicio fiscal actual

DEPENDENCIA GENERAL: A01 Comunicación Social

DEPENDENCIA AUXILIAR: 103 Comunicación Social

ELABORÓ

VO. BO.



MUNICIPIO DE JOQUICINGO

PbRm-08b FICHA TECNICA DE SEGUIMIENTO DE INDICADORES 2025 DE GESTIÓN O ESTRATEGICO

TIPO DE FICHA: OSFEM

PILAR DE DESARROLLO / EJE TRANSVERSAL: 1 Eje 1: Cero corrupción y gobierno del pueblo y para el pueblo "Estado de Derecho y austeridad"

TEMA DE DESARROLLO: Un gobierno cercano a la gente, el poder de servir

PROGRAMA PRESUPUESTARIO: 01080301 Comunicación pública y fortalecimiento informativo

PROYECTO PRESUPUESTARIO: 010803010103 Difusión y comunicación institucional

OBJETIVO DEL PROGRAMA PRESUPUESTARIO: Difundir los valores y principios de gobierno, promoviendo la cultura de la información transparente y corresponsable entre gobierno, medios y sectores sociales, con pleno respeto a la libertad de expresión y mantener informada a la sociedad sobre las acciones gubernamentales, convocando su participación en asuntos de interés público.

DEPENDENCIA GENERAL: A01 Comunicación Social

DEPENDENCIA AUXILIAR: 103 Comunicación Social

ESTRUCTURA DEL INDICADOR

NOMBRE DEL INDICADOR: Porcentaje de trámites y servicios digitales a la ciudadanía realizados.

FÓRMULA DEL CÁLCULO: (Trámites y servicios digitales a la ciudadanía realizados/Trámites y servicios digitales a la ciudadanía programados)*100

INTERPRETACIÓN: Mide el grado de cumplimiento en el Porcentaje de trámites y servicios digitales a la ciudadanía realizados.

DIMENSIÓN QUE ATIENDE: Eficiencia

DESCRIPCIÓN DEL FACTOR DE COMPARACIÓN: Valor del indicador del año anterior

AMBITO GEOGRAFICO: ayuntamiento de Joquicingo

COBERTURA: todo el municipio

LINEA BASE: Se recopila el informe como instrumento para medir los alcances de su gestión y como herramienta para la planeación

FRECUENCIA DE MEDICIÓN: Trimestral

Numero: NA 2.3

COMPORTAMIENTO DE LAS VARIABLES DURANTE EL TRIMESTRE: Julio-Septiembre

VARIABLE	UNIDAD DE MEDIDA	OPERACION	META ANUAL	AVANCE TRIMESTRAL				AVANCE ACUMULADO			
				Programado	%	Alcanzado	%	Programado	%	Alcanzado	%
Trámites y servicios digitales a la ciudadanía realizados	REPORTE	Sumable	4.00	1.00	25.00	0.00	0.00	3.00	75.00	2.00	66.67
Trámites y servicios digitales a la ciudadanía programados	REPORTE	Sumable	4.00	1.00	25.00	0.00	0.00	3.00	75.00	2.00	66.67

COMPORTAMIENTO DEL INDICADOR

DESCRIPCION DE LA META ANUAL

Trámites y servicios digitales a la ciudadanía realizados

TRIMESTRE: Julio-Septiembre								
META ANUAL	AVANCE TRIMESTRAL			SEMAFORO	AVANCE ACUMULADO			SEMAFORO
	Programado	Alcanzado	EF%		Programado	Alcanzado	EF%	
100.00	100.00	0.00	0.00	ROJO	100.00	100.00	100.00	ROJO

DESCRIPCIÓN DE RESULTADOS Y JUSTIFICACIÓN EN CASO DE VARIACIÓN SUPERIOR A ± 10 % RESPECTO A LO PROGRAMADO

solicitar a las autoridades auxiliares un informe de su trabajo que rinda los resultados alcanzados en el presente año

EVALUACION DEL INDICADOR

que el indicador siga cumpliendo con su frecuencia de medición de acuerdo a lo programado en el ejercicio fiscal actual

DEPENDENCIA GENERAL: A01 Comunicación Social

DEPENDENCIA AUXILIAR: 103 Comunicación Social

ELABORÓ

VO. BO.

Lic. Sandra Vanesa Hernández Reyes

Lic. Sandra Vanesa Hernández Reyes



MUNICIPIO DE JOQUICINGO

PbRm-08b FICHA TECNICA DE SEGUIMIENTO DE INDICADORES 2025 DE GESTIÓN O ESTRATEGICO

TIPO DE FICHA: OSFEM

PILAR DE DESARROLLO / EJE TRANSVERSAL: 1 Eje 1: Cero corrupción y gobierno del pueblo y para el pueblo "Estado de Derecho y austeridad"

TEMA DE DESARROLLO: Un gobierno cercano a la gente, el poder de servir

PROGRAMA PRESUPUESTARIO: 01080301 Comunicación pública y fortalecimiento informativo

PROYECTO PRESUPUESTARIO: 010803010103 Difusión y comunicación institucional

OBJETIVO DEL PROGRAMA PRESUPUESTARIO: Difundir los valores y principios de gobierno, promoviendo la cultura de la información transparente y corresponsable entre gobierno, medios y sectores sociales, con pleno respeto a la libertad de expresión y mantener informada a la sociedad sobre las acciones gubernamentales, convocando su participación en asuntos de interés público.

DEPENDENCIA GENERAL: A01 Comunicación Social

DEPENDENCIA AUXILIAR: 103 Comunicación Social

ESTRUCTURA DEL INDICADOR

NOMBRE DEL INDICADOR: Porcentaje de diseños gráficos, con objetivos específicos de difusión realizados.

FÓRMULA DEL CÁLCULO: $(\text{Diseños gráficos realizados} / \text{Diseños gráficos programados}) * 100$

INTERPRETACIÓN: Mide el grado de cumplimiento en el Porcentaje de diseños gráficos, con objetivos específicos de difusión realizados.

DIMENSIÓN QUE ATIENDE: Eficiencia

DESCRIPCIÓN DEL FACTOR DE COMPARACIÓN: Valor del indicador del año anterior

AMBITO GEOGRAFICO: ayuntamiento de Joquicingo

COBERTURA: todo el municipio

LINEA BASE: Se recopila el informe como instrumento para medir los alcances de su gestión y como herramienta para la planeación

FRECUENCIA DE MEDICIÓN: Trimestral

Numero: NA 2.4

COMPORTAMIENTO DE LAS VARIABLES DURANTE EL TRIMESTRE: Julio-Septiembre

VARIABLE	UNIDAD DE MEDIDA	OPERACION	META ANUAL	AVANCE TRIMESTRAL				AVANCE ACUMULADO			
				Programado	%	Alcanzado	%	Programado	%	Alcanzado	%
Diseños gráficos realizados	REPORTE	No sumable	0.00	1.00	0.00	1.00	100.00	1.00	0.00	1.00	100.00
Diseños gráficos programados	REPORTE	No sumable	0.00	1.00	0.00	0.00	0.00	1.00	0.00	0.00	0.00

COMPORTAMIENTO DEL INDICADOR

DESCRIPCION DE LA META ANUAL

Diseños gráficos realizados/Diseños gráficos programados

TRIMESTRE: Julio-Septiembre

META ANUAL	AVANCE TRIMESTRAL				SEMAFORO	AVANCE ACUMULADO				SEMAFORO
	Programado	Alcanzado	EF%			Programado	Alcanzado	EF%		
0.00	100.00	0.00	0.00		VERDE	100.00	0.00	0.00		VERDE

DESCRIPCIÓN DE RESULTADOS Y JUSTIFICACIÓN EN CASO DE VARIACIÓN SUPERIOR A $\pm 10\%$ RESPECTO A LO PROGRAMADO
solicitar a las autoridades auxiliares un informe de su trabajo que rinda los resultados alcanzados en el presente año

EVALUACION DEL INDICADOR

que el indicador siga cumpliendo con su frecuencia de medición de acuerdo a lo programado en el ejercicio fiscal actual

DEPENDENCIA GENERAL: A01 Comunicación Social

DEPENDENCIA AUXILIAR: 103 Comunicación Social

ELABORÓ

VO. BO.



MUNICIPIO DE JOQUICINGO

PbRm-08b FICHA TECNICA DE SEGUIMIENTO DE INDICADORES 2025 DE GESTIÓN O ESTRATEGICO

TIPO DE FICHA: OSFEM

PILAR DE DESARROLLO / EJE TRANSVERSAL: 1 Eje 1: Cero corrupción y gobierno del pueblo y para el pueblo "Estado de Derecho y austeridad"

TEMA DE DESARROLLO: Un gobierno cercano a la gente, el poder de servir

PROGRAMA PRESUPUESTARIO: 01080301 Comunicación pública y fortalecimiento informativo

PROYECTO PRESUPUESTARIO: 010803010103 Difusión y comunicación institucional

OBJETIVO DEL PROGRAMA PRESUPUESTARIO: Difundir los valores y principios de gobierno, promoviendo la cultura de la información transparente y corresponsable entre gobierno, medios y sectores sociales, con pleno respeto a la libertad de expresión y mantener informada a la sociedad sobre las acciones gubernamentales, convocando su participación en asuntos de interés público.

DEPENDENCIA GENERAL: A01 Comunicación Social

DEPENDENCIA AUXILIAR: 103 Comunicación Social

ESTRUCTURA DEL INDICADOR

NOMBRE DEL INDICADOR: Porcentaje de conferencias de prensa realizadas.

FÓRMULA DEL CÁLCULO: $(\text{Conferencias de prensa realizadas} / \text{Conferencias de prensa programadas}) * 100$

INTERPRETACIÓN: Mide el grado de cumplimiento en el Porcentaje de conferencias de prensa realizadas.

DIMENSIÓN QUE ATIENDE: Eficiencia

DESCRIPCIÓN DEL FACTOR DE COMPARACIÓN: Valor del indicador del año anterior

AMBITO GEOGRAFICO: ayuntamiento de Joquicingo

COBERTURA: todo el municipio

LINEA BASE: Se recopila el informe como instrumento para medir los alcances de su gestión y como herramienta para la planeación

Numero: NA 2.5 No aplica

FRECUENCIA DE MEDICIÓN: Trimestral

COMPORTAMIENTO DE LAS VARIABLES DURANTE EL TRIMESTRE: Julio-Septiembre

VARIABLE	UNIDAD DE MEDIDA	OPERACION	META ANUAL	AVANCE TRIMESTRAL				AVANCE ACUMULADO			
				Programado	%	Alcanzado	%	Programado	%	Alcanzado	%
Conferencias de prensa realizadas	NA	No sumable	0.00	0.00	0.00	0.00	0.00	0.00	0.00	0.00	0.00
Conferencias de prensa programadas	NA	No sumable	0.00	0.00	0.00	0.00	0.00	0.00	0.00	0.00	0.00

COMPORTAMIENTO DEL INDICADOR

DESCRIPCION DE LA META ANUAL

Conferencias de prensa realizadas/Conferencias de prensa programadas

TRIMESTRE: Julio-Septiembre											
META ANUAL		AVANCE TRIMESTRAL		SEMAFORO	AVANCE ACUMULADO				SEMAFORO		
Programado	Alcanzado	EF%			Programado	Alcanzado	EF%				
0.00	0.00	0.00	0.00		0.00	0.00	0.00				

DESCRIPCIÓN DE RESULTADOS Y JUSTIFICACIÓN EN CASO DE VARIACIÓN SUPERIOR A ± 10 % RESPECTO A LO PROGRAMADO
solicitar a las autoridades auxiliares un informe de su trabajo que rinda los resultados alcanzados en el presente año

EVALUACION DEL INDICADOR

que el indicador siga cumpliendo con su frecuencia de medición de acuerdo a lo programado en el ejercicio fiscal actual

DEPENDENCIA GENERAL: A01 Comunicación Social

DEPENDENCIA AUXILIAR: 103 Comunicación Social

ELABORÓ

VO. BO.

Lic. Sandra Vanesa Hernández Reyes

Lic. Sandra Vanesa Hernández Reyes

FECHA DE ELABORACION: 17/10/2025 Hoja: 136 de 344



MUNICIPIO DE JOQUICINGO

PbRm-08b FICHA TECNICA DE SEGUIMIENTO DE INDICADORES 2025 DE GESTIÓN O ESTRATEGICO

TIPO DE FICHA: OSFEM

PILAR DE DESARROLLO / EJE TRANSVERSAL: 1 Eje 1: Cero corrupción y gobierno del pueblo y para el pueblo "Estado de Derecho y austeridad"

TEMA DE DESARROLLO: Transparencia y rendición de cuentas .

PROGRAMA PRESUPUESTARIO: 01080401 Transparencia

PROYECTO PRESUPUESTARIO: 010804010101 Vinculación ciudadana con la administración pública

OBJETIVO DEL PROGRAMA PRESUPUESTARIO: Se refiere a la obligación que tiene el sector público en el ejercicio de sus atribuciones para generar un ambiente de confianza, seguridad y franqueza, de tal forma que se tenga informada a la ciudadanía sobre las responsabilidades, procedimientos, reglas, normas y demás información que se genera en el sector, en un marco de abierta participación social y escrutinio público; así como garantizar

DEPENDENCIA GENERAL: S00 UNIDAD DE INFORMACIÓN, PLANEACIÓN, PROGRAMACIÓN Y EVALUACIÓN

DEPENDENCIA AUXILIAR: 122 Unidad de Transparencia

ESTRUCTURA DEL INDICADOR

NOMBRE DEL INDICADOR: Porcentaje de recursos de revisión resueltos.

FÓRMULA DEL CÁLCULO: $(\text{Recursos de revisión resueltos} / \text{Recursos de revisión presentados}) * 100$

INTERPRETACIÓN: Mide el grado de cumplimiento en el Porcentaje de recursos de revisión resueltos.

DIMENSIÓN QUE ATIENDE: Eficiencia

DESCRIPCIÓN DEL FACTOR DE COMPARACIÓN: Valor del indicador del año anterior

AMBITO GEOGRAFICO: ayuntamiento de Joquicingo

COBERTURA: todo el municipio

LINEA BASE: Se recopila el informe como instrumento para medir los alcances de su gestión y como herramienta para la planeación

FRECUENCIA DE MEDICIÓN: Trimestral

Numero: NC 2

COMPORTAMIENTO DE LAS VARIABLES DURANTE EL TRIMESTRE: Julio-Septiembre

VARIABLE	UNIDAD DE MEDIDA	OPERACION	META ANUAL	AVANCE TRIMESTRAL				AVANCE ACUMULADO			
				Programado	%	Alcanzado	%	Programado	%	Alcanzado	%
Recursos de revisión resueltos	Informe	Sumable	4.00	1.00	25.00	1.00	100.00	3.00	75.00	3.00	100.00
Recursos de revisión presentados	Informe	Sumable	4.00	1.00	25.00	1.00	100.00	3.00	75.00	3.00	100.00

COMPORTAMIENTO DEL INDICADOR

DESCRIPCION DE LA META ANUAL

Recursos de revisión resueltos

TRIMESTRE: Julio-Septiembre									
META ANUAL	AVANCE TRIMESTRAL				SEMAFORO	AVANCE ACUMULADO			
	Programado	Alcanzado	EF%			Programado	Alcanzado	EF%	SEMAFORO
100.00	100.00	100.00	100.00	VERDE		100.00	100.00	100.00	VERDE

DESCRIPCIÓN DE RESULTADOS Y JUSTIFICACIÓN EN CASO DE VARIACIÓN SUPERIOR A ± 10 % RESPECTO A LO PROGRAMADO

solicitar a las autoridades auxiliares un informe de su trabajo que rinda los resultados alcanzados en el presente año

EVALUACION DEL INDICADOR

que el indicador siga cumpliendo con su frecuencia de medición de acuerdo a lo programado en el ejercicio fiscal actual

DEPENDENCIA GENERAL: S00 UNIDAD DE INFORMACIÓN, PLANEACIÓN, PROGRAMACIÓN Y EVALUACIÓN

DEPENDENCIA AUXILIAR: 122 Unidad de Transparencia

ELABORÓ: Dra. Laura Guadalupe Zarate Moreno

VO. BO. Dra. Laura Guadalupe Zarate Moreno

Ayuntamiento Constitucional

DIRECCIÓN GENERAL DE LA UNIDAD DE TRANSPARENCIA

Joquicingo 2025 - 2027



MUNICIPIO DE JOQUICINGO

PbRm-08b FICHA TECNICA DE SEGUIMIENTO DE INDICADORES 2025 DE GESTIÓN O ESTRATEGICO

TIPO DE FICHA: OSFEM

PILAR DE DESARROLLO / EJE TRANSVERSAL: 1 Eje 1: Cero corrupción y gobierno del pueblo y para el pueblo "Estado de Derecho y austeridad"

TEMA DE DESARROLLO: Transparencia y rendición de cuentas .

PROGRAMA PRESUPUESTARIO: 01080401 Transparencia

PROYECTO PRESUPUESTARIO: 010804010101 Vinculación ciudadana con la administración pública

OBJETIVO DEL PROGRAMA PRESUPUESTARIO: Se refiere a la obligación que tiene el sector público en el ejercicio de sus atribuciones para generar un ambiente de confianza, seguridad y franqueza, de tal forma que se tenga informada a la ciudadanía sobre las responsabilidades, procedimientos, reglas, normas y demás información que se genera en el sector, en un marco de abierta participación social y escrutinio público; así como garantizar

DEPENDENCIA GENERAL: S00 UNIDAD DE INFORMACIÓN, PLANEACIÓN, PROGRAMACIÓN Y EVALUACIÓN

DEPENDENCIA AUXILIAR: 122 Unidad de Transparencia

ESTRUCTURA DEL INDICADOR

NOMBRE DEL INDICADOR: Porcentaje de seguimiento a los SPH en cumplimiento de sus obligaciones.

FÓRMULA DEL CÁLCULO: $(\text{Total de SPH que cumplen con sus obligaciones en materia de Transparencia y Acceso a la Información Pública y Protección de Datos Personales} / \text{Total de SPH para el cumplimiento de sus obligaciones en transparencia, el acceso a la información pública y la protección de los datos personales}) * 100$

INTERPRETACIÓN: Mide el grado de cumplimiento en el Porcentaje de seguimiento a los SPH en cumplimiento de sus obligaciones.

DIMENSIÓN QUE ATIENDE: Eficiencia

DESCRIPCIÓN DEL FACTOR DE COMPARACIÓN: Valor del indicador del año anterior

AMBITO GEOGRAFICO: ayuntamiento de Joquicingo

COBERTURA: todo el municipio

LINEA BASE: Se recopila el informe como instrumento para medir los alcances de su gestión y como herramienta para la planeación

FRECUENCIA DE MEDICIÓN: Mensual

Numero: NA 1.2

COMPORTAMIENTO DE LAS VARIABLES DURANTE EL TRIMESTRE: Julio-Septiembre

VARIABLE	UNIDAD DE MEDIDA	OPERACION	META ANUAL	AVANCE TRIMESTRAL				AVANCE ACUMULADO			
				Programado	%	Alcanzado	%	Programado	%	Alcanzado	%
Total de SPH que cumplen con sus obligaciones en materia de Transparencia y Acceso a la Información Pública y Protección de Datos Personales	Informe	Sumable	4.00	1.00	25.00	1.00	100.00	3.00	75.00	3.00	100.00
Total de SPH para el cumplimiento de sus obligaciones en transparencia, el acceso a la información pública y la protección de los datos personales	Informe	Sumable	4.00	1.00	25.00	1.00	100.00	3.00	75.00	3.00	100.00

COMPORTAMIENTO DEL INDICADOR

DESCRIPCION DE LA META ANUAL

Total de SPH que cumplen con sus obligaciones en materia de Transparencia y Acceso a la Información Pública y Protección de Datos Personales

META ANUAL	TRIMESTRE: Julio-Septiembre					AVANCE ACUMULADO			
	Programado	Alcanzado	EF%	SEMAFORO		Programado	Alcanzado	EF%	SEMAFORO
100.00	100.00	100.00	100.00	VERDE		100.00	100.00	100.00	VERDE

DESCRIPCIÓN DE RESULTADOS Y JUSTIFICACIÓN EN CASO DE VARIACIÓN SUPERIOR A $\pm 10\%$ RESPECTO A LO PROGRAMADO

solicitar a las autoridades auxiliares un informe de su trabajo que rinda los resultados alcanzados en el presente año

EVALUACION DEL INDICADOR

que el indicador siga cumpliendo con su frecuencia de medición de acuerdo a lo programado en el ejercicio fiscal actual

DEPENDENCIA GENERAL: S00 UNIDAD DE INFORMACIÓN, PLANEACIÓN, PROGRAMACIÓN Y EVALUACIÓN

DEPENDENCIA AUXILIAR: 122 Unidad de Transparencia

ELABORÓ

Dra. Laura Guadalupe Zarate Moreno

VO. BO

Dra. Laura Guadalupe Zarate Moreno

Ayuntamiento Constitucional

DIRECCION GENERAL DE LA UIFFE Y TRANSPARENCIA

Joquicingo 2025 - 2026



MUNICIPIO DE JOQUICINGO

PbRm-08b FICHA TECNICA DE SEGUIMIENTO DE INDICADORES 2025 DE GESTIÓN O ESTRATEGICO

TIPO DE FICHA: OSFEM

PILAR DE DESARROLLO / EJE TRANSVERSAL: 1 Eje 1: Cero corrupción y gobierno del pueblo y para el pueblo "Estado de Derecho y austeridad"

TEMA DE DESARROLLO: Transparencia y rendición de cuentas .

PROGRAMA PRESUPUESTARIO: 01080401 Transparencia

PROYECTO PRESUPUESTARIO: 010804010101 Vinculación ciudadana con la administración pública

OBJETIVO DEL PROGRAMA PRESUPUESTARIO: Se refiere a la obligación que tiene el sector público en el ejercicio de sus atribuciones para generar un ambiente de confianza, seguridad y franqueza, de tal forma que se tenga informada a la ciudadanía sobre las responsabilidades, procedimientos, reglas, normas y demás información que se genera en el sector, en un marco de abierta participación social y escrutinio público; así como garantizar

DEPENDENCIA GENERAL: S00 UNIDAD DE INFORMACIÓN, PLANEACIÓN, PROGRAMACIÓN Y EVALUACIÓN

DEPENDENCIA AUXILIAR: 122 Unidad de Transparencia

ESTRUCTURA DEL INDICADOR

NOMBRE DEL INDICADOR: Porcentaje de solicitudes de acceso a la información con recurso de revisión.

FÓRMULA DEL CÁLCULO: (Número de solicitudes de información con recurso de revisión/ Total de solicitudes de acceso a la información atendidas)*100

INTERPRETACIÓN: Mide el grado de cumplimiento en el Porcentaje de solicitudes de acceso a la información con recurso de revisión.

DIMENSIÓN QUE ATIENDE: Eficiencia

DESCRIPCIÓN DEL FACTOR DE COMPARACIÓN: Valor del indicador del año anterior

AMBITO GEOGRAFICO: ayuntamiento de Joquicingo

COBERTURA: todo el municipio

FRECUENCIA DE MEDICIÓN: Trimestral

LINEABASE

Numero: NA 2.1

COMPORTAMIENTO DE LAS VARIABLES DURANTE EL TRIMESTRE: Julio-Septiembre

VARIABLE	UNIDAD DE MEDIDA	OPERACION	META ANUAL	AVANCE TRIMESTRAL				AVANCE ACUMULADO			
				Programado	%	Alcanzado	%	Programado	%	Alcanzado	%
Número de solicitudes de información con recurso de revisión	Informe	Sumable	4.00	1.00	25.00	1.00	100.00	3.00	75.00	3.00	100.00
Total de solicitudes de acceso a la información atendidas	Informe	Sumable	4.00	1.00	25.00	1.00	100.00	3.00	75.00	3.00	100.00

COMPORTAMIENTO DEL INDICADOR

DESCRIPCION DE LA META ANUAL

Número de solicitudes de información con recurso de revisión

META ANUAL	TRIMESTRE: Julio-Septiembre				AVANCE TRIMESTRAL				AVANCE ACUMULADO			
	Programado	Alcanzado	EF%	SEMAFORO	Programado	Alcanzado	EF%	SEMAFORO	Programado	Alcanzado	EF%	SEMAFORO
100.00	100.00	100.00	100.00	VERDE	100.00	100.00	100.00	VERDE	100.00	100.00	100.00	VERDE

DESCRIPCIÓN DE RESULTADOS Y JUSTIFICACIÓN EN CASO DE VARIACIÓN SUPERIOR A ± 10 % RESPECTO A LO PROGRAMADO

solicitar a las autoridades auxiliares un informe de su trabajo que rinda los resultados alcanzados en el presente año

EVALUACION DEL INDICADOR

que el indicador siga cumpliendo con su frecuencia de medición de acuerdo a lo programado en el ejercicio fiscal actual

DEPENDENCIA GENERAL: S00 UNIDAD DE INFORMACIÓN, PLANEACIÓN, PROGRAMACIÓN Y EVALUACIÓN

DEPENDENCIA AUXILIAR: 122 Unidad de Transparencia

ELABORÓ

Dra. Laura Guadalupe Zarate Moreno

VO: BO

Dra. Laura Guadalupe Zarate Moreno

Ayuntamiento Constitucional

DIRECCIÓN GENERAL DE LA UNIDAD DE TRANSPARENCIA

Joquicingo



MUNICIPIO DE JOQUICINGO

PbRm-08b FICHA TECNICA DE SEGUIMIENTO DE INDICADORES 2025 DE GESTIÓN O ESTRATEGICO

TIPO DE FICHA: OSFEM

PILAR DE DESARROLLO / EJE TRANSVERSAL: 1 Eje 1: Cero corrupción y gobierno del pueblo y para el pueblo "Estado de Derecho y austeridad"

TEMA DE DESARROLLO: Un gobierno cercano a la gente, el poder de servir

PROGRAMA PRESUPUESTARIO: 01080501 Gobierno electrónico

PROYECTO PRESUPUESTARIO: 010805010103 Innovación gubernamental con tecnologías de información

OBJETIVO DEL PROGRAMA PRESUPUESTARIO: Engloba todas las actividades o servicios que las administraciones municipales otorgan a la población a través de tecnologías de información, mejorando la eficiencia y eficacia en los procesos facilitando la operación y distribución de información que se brinda a la población.

DEPENDENCIA GENERAL: E02 Informática

DEPENDENCIA AUXILIAR: 100 Secretaría Particular

ESTRUCTURA DEL INDICADOR

NOMBRE DEL INDICADOR: Porcentaje de avance en la digitalización documental.

FÓRMULA DEL CÁLCULO: (Avance por unidad administrativa en la digitalización documental/Avance programado en digitalización documental por unidad administrativa)*100

INTERPRETACIÓN: Mide el grado de cumplimiento en el Porcentaje de avance en la digitalización documental.

DIMENSIÓN QUE ATIENDE: Eficiencia

DESCRIPCIÓN DEL FACTOR DE COMPARACIÓN: Valor del indicador del año anterior

AMBITO GEOGRAFICO: ayuntamiento de Joquicingo

COBERTURA: todo el municipio

LINEA BASE: Se recopila el informe como instrumento para medir los alcances de su gestión y como herramienta para la planeación

Numero: NC 2 No aplica

FRECUENCIA DE MEDICIÓN: Trimestral

COMPORTAMIENTO DE LAS VARIABLES DURANTE EL TRIMESTRE: Julio-Septiembre

VARIABLE	UNIDAD DE MEDIDA	OPERACION	META ANUAL	AVANCE TRIMESTRAL				AVANCE ACUMULADO			
				Programado	%	Alcanzado	%	Programado	%	Alcanzado	%
Avance por unidad administrativa en la digitalización documental	NO APLICA	No sumable	1.00	0.00	0.00	0.00	0.00	0.00	0.00	0.00	0.00
Avance programado en digitalización documental por unidad administrativa	NO APLICA	No sumable	1.00	0.00	0.00	0.00	0.00	0.00	0.00	0.00	0.00

COMPORTAMIENTO DEL INDICADOR

DESCRIPCION DE LA META ANUAL

Avance por unidad administrativa en la digitalización documental

TRIMESTRE: Julio-Septiembre

META ANUAL	AVANCE TRIMESTRAL			SEMAFORO	AVANCE ACUMULADO			SEMAFORO
	Programado	Alcanzado	EF%		Programado	Alcanzado	EF%	
100.00	0.00	0.00	0.00		0.00	0.00	0.00	

DESCRIPCIÓN DE RESULTADOS Y JUSTIFICACIÓN EN CASO DE VARIACIÓN SUPERIOR A ± 10 % RESPECTO A LO PROGRAMADO
solicitar a las autoridades auxiliares un informe de su trabajo que rinda los resultados alcanzados en el presente año

EVALUACION DEL INDICADOR

que el indicador siga cumpliendo con su frecuencia de medición de acuerdo a lo programado en el ejercicio fiscal actual

DEPENDENCIA GENERAL: E02 Informática

DEPENDENCIA AUXILIAR: 100 Secretaría Particular

ELABORÓ

VO. BO.



MUNICIPIO DE JOQUICINGO

PbRm-08b FICHA TECNICA DE SEGUIMIENTO DE INDICADORES 2025 DE GESTIÓN O ESTRATEGICO

TIPO DE FICHA: OSFEM

PILAR DE DESARROLLO / EJE TRANSVERSAL: 1 Eje 1: Cero corrupción y gobierno del pueblo y para el pueblo "Estado de Derecho y austeridad"

TEMA DE DESARROLLO: Un gobierno cercano a la gente, el poder de servir

PROGRAMA PRESUPUESTARIO: 01080501 Gobierno electrónico

PROYECTO PRESUPUESTARIO: 010805010103 Innovación gubernamental con tecnologías de información

OBJETIVO DEL PROGRAMA PRESUPUESTARIO: Engloba todas las actividades o servicios que las administraciones municipales otorgan a la población a través de tecnologías de información, mejorando la eficiencia y eficacia en los procesos facilitando la operación y distribución de información que se brinda a la población.

DEPENDENCIA GENERAL: E02 Informática

DEPENDENCIA AUXILIAR: 100 Secretaría Particular

ESTRUCTURA DEL INDICADOR

NOMBRE DEL INDICADOR: Porcentaje de cursos de capacitación sobre e-gobierno impartidos.

FÓRMULA DEL CÁLCULO: $(\text{Cursos impartidos} / \text{Cursos programados}) * 100$

INTERPRETACIÓN: Mide el grado de cumplimiento en el Porcentaje de cursos de capacitación sobre e-gobierno impartidos.

DIMENSIÓN QUE ATIENDE: Eficiencia

DESCRIPCIÓN DEL FACTOR DE COMPARACIÓN: Valor del indicador del año anterior

AMBITO GEOGRAFICO: ayuntamiento de Joquicingo

COBERTURA: todo el municipio

LINEA BASE

Numero: NC 3

COMPORTAMIENTO DE LAS VARIABLES DURANTE EL TRIMESTRE: Julio-Septiembre

VARIABLE	UNIDAD DE MEDIDA	OPERACION	META ANUAL	AVANCE TRIMESTRAL				AVANCE ACUMULADO			
				Programado	%	Alcanzado	%	Programado	%	Alcanzado	%
Cursos impartidos	SERVICIOS	Sumable	400.00	100.00	25.00	0.00	0.00	300.00	75.00	180.00	60.00
Cursos programados	SERVICIOS	Sumable	400.00	100.00	25.00	0.00	0.00	300.00	75.00	185.00	61.67

COMPORTAMIENTO DEL INDICADOR

DESCRIPCION DE LA META ANUAL

(Cursos impartidos

META ANUAL	TRIMESTRE: Julio-Septiembre				AVANCE ACUMULADO			
	Programado	Alcanzado	EF%	SEMAFORO	Programado	Alcanzado	EF%	SEMAFORO
100.00	100.00	0.00	0.00	ROJO	100.00	97.30	97.30	ROJO

DESCRIPCIÓN DE RESULTADOS Y JUSTIFICACIÓN EN CASO DE VARIACIÓN SUPERIOR A $\pm 10\%$ RESPECTO A LO PROGRAMADO
solicitar a las autoridades auxiliares un informe de su trabajo que rinda los resultados alcanzados en el presente año

EVALUACION DEL INDICADOR

que el indicador siga cumpliendo con su frecuencia de medición de acuerdo a lo programado en el ejercicio fiscal actual

DEPENDENCIA GENERAL: E02 Informática

DEPENDENCIA AUXILIAR: 100 Secretaría Particular

ELABORO

VO. BO.



MUNICIPIO DE JOQUICINGO

PbRm-08b FICHA TECNICA DE SEGUIMIENTO DE INDICADORES 2025 DE GESTIÓN O ESTRATEGICO

TIPO DE FICHA: OSFEM

PILAR DE DESARROLLO / EJE TRANSVERSAL: 1 Eje 1: Cero corrupción y gobierno del pueblo y para el pueblo "Estado de Derecho y austeridad"

TEMA DE DESARROLLO: Un gobierno cercano a la gente, el poder de servir

PROGRAMA PRESUPUESTARIO: 01080501 Gobierno electrónico

PROYECTO PRESUPUESTARIO: 010805010103 Innovación gubernamental con tecnologías de información

OBJETIVO DEL PROGRAMA PRESUPUESTARIO: Engloba todas las actividades o servicios que las administraciones municipales otorgan a la población a través de tecnologías de información, mejorando la eficiencia y eficacia en los procesos facilitando la operación y distribución de información que se brinda a la población.

DEPENDENCIA GENERAL: E02 Informática

DEPENDENCIA AUXILIAR: 100 Secretaría Particular

ESTRUCTURA DEL INDICADOR

NOMBRE DEL INDICADOR: Porcentaje de cumplimiento en los mantenimientos realizados a las TIC's.

FÓRMULA DEL CÁLCULO: $(\text{Mantenimientos realizados a las TIC'S} / \text{Total de mantenimientos a las TIC's programados}) * 100$

INTERPRETACIÓN: Mide el grado de cumplimiento en el Porcentaje de cumplimiento en los mantenimientos realizados a las TIC's.

DIMENSIÓN QUE ATIENDE: Eficiencia

DESCRIPCIÓN DEL FACTOR DE COMPARACIÓN: Valor del indicador del año anterior

AMBITO GEOGRAFICO: ayuntamiento de Joquicingo

COBERTURA: todo el municipio

LINEA BASE

Numero: NC 4

COMPORTAMIENTO DE LAS VARIABLES DURANTE EL TRIMESTRE: Julio-Septiembre

VARIABLE	UNIDAD DE MEDIDA	OPERACION	META ANUAL	AVANCE TRIMESTRAL				AVANCE ACUMULADO			
				Programado	%	Alcanzado	%	Programado	%	Alcanzado	%
Mantenimientos realizados a las TIC's	REPORTE	Sumable	4.00	1.00	25.00	0.00	0.00	3.00	75.00	2.00	66.67
Total de mantenimientos a las TIC's programadas	REPORTE	Sumable	4.00	1.00	25.00	0.00	0.00	3.00	75.00	2.00	66.67

COMPORTAMIENTO DEL INDICADOR

DESCRIPCION DE LA META ANUAL

Mantenimientos realizados a las TIC'S

TRIMESTRE: Julio-Septiembre

META ANUAL	AVANCE TRIMESTRAL				SEMAFORO	AVANCE ACUMULADO				SEMAFORO
	Programado	Alcanzado	EF%			Programado	Alcanzado	EF%		
100.00	100.00	0.00	0.00		ROJO	100.00	100.00	100.00		ROJO

DESCRIPCIÓN DE RESULTADOS Y JUSTIFICACIÓN EN CASO DE VARIACIÓN SUPERIOR A $\pm 10\%$ RESPECTO A LO PROGRAMADO

solicitar a las autoridades auxiliares un informe de su trabajo que rinda los resultados alcanzados en el presente año

EVALUACION DEL INDICADOR

que el indicador siga cumpliendo con su frecuencia de medición de acuerdo a lo programado en el ejercicio fiscal actual

DEPENDENCIA GENERAL: E02 Informática

DEPENDENCIA AUXILIAR: 100 Secretaría Particular

ELABORO

VO. BO.

Lic. Sandra Vanesa Hernández Reyes

Lic. Sandra Vanesa Hernández Reyes

FECHA DE ELABORACION: 17/10/2025 Hoja: 142 de 344



MUNICIPIO DE JOQUICINGO

PbRm-08b FICHA TECNICA DE SEGUIMIENTO DE INDICADORES 2025 DE GESTIÓN O ESTRATEGICO

TIPO DE FICHA: OSFEM

PILAR DE DESARROLLO / EJE TRANSVERSAL: 1 Eje 1: Cero corrupción y gobierno del pueblo y para el pueblo "Estado de Derecho y austeridad"

TEMA DE DESARROLLO: Un gobierno cercano a la gente, el poder de servir

PROGRAMA PRESUPUESTARIO: 01080501 Gobierno electrónico

PROYECTO PRESUPUESTARIO: 010805010103 Innovación gubernamental con tecnologías de información

OBJETIVO DEL PROGRAMA PRESUPUESTARIO: Engloba todas las actividades o servicios que las administraciones municipales otorgan a la población a través de tecnologías de información, mejorando la eficiencia y eficacia en los procesos facilitando la operación y distribución de información que se brinda a la población.

DEPENDENCIA GENERAL: E02 Informática

DEPENDENCIA AUXILIAR: 100 Secretaría Particular

ESTRUCTURA DEL INDICADOR

NOMBRE DEL INDICADOR: Porcentaje trámites incorporados al programa de e-gobierno.

FÓRMULA DEL CÁLCULO: $(\text{Trámites incorporados al programa de e-gobierno} / \text{Total de tramites seleccionados para el programa e-gobierno}) * 100$

INTERPRETACIÓN: Mide el grado de cumplimiento en el Porcentaje trámites incorporados al programa de e-gobierno.

DIMENSIÓN QUE ATIENDE: Eficiencia

DESCRIPCIÓN DEL FACTOR DE COMPARACIÓN: Valor del indicador del año anterior

AMBITO GEOGRAFICO: ayuntamiento de Joquicingo

COBERTURA: todo el municipio

LINEA BASE: Se recopila el informe como instrumento para medir los alcances de su gestión y como herramienta para la planeación

Numero: NA 1.1 No aplica

FRECUENCIA DE MEDICIÓN: Mensual

COMPORTAMIENTO DE LAS VARIABLES DURANTE EL TRIMESTRE: Julio-Septiembre

VARIABLE	UNIDAD DE MEDIDA	OPERACION	META ANUAL	AVANCE TRIMESTRAL				AVANCE ACUMULADO			
				Programado	%	Alcanzado	%	Programado	%	Alcanzado	%
Trámites incorporados al programa de e-gobierno	NA	No sumable	0.00	0.00	0.00	0.00	0.00	0.00	0.00	0.00	0.00
Total de tramites seleccionados para el programa e-gobierno	NA	No sumable	0.00	0.00	0.00	0.00	0.00	0.00	0.00	0.00	0.00

COMPORTAMIENTO DEL INDICADOR

DESCRIPCION DE LA META ANUAL

Trámites incorporados al programa de e-gobierno

TRIMESTRE: Julio-Septiembre											
META ANUAL		AVANCE TRIMESTRAL			SEMAFORO	AVANCE ACUMULADO			SEMAFORO		
Programado	Alcanzado	EF%				Programado	Alcanzado	EF%			
0.00	0.00	0.00	0.00			0.00	0.00	0.00			

DESCRIPCIÓN DE RESULTADOS Y JUSTIFICACIÓN EN CASO DE VARIACIÓN SUPERIOR A ± 10 % RESPECTO A LO PROGRAMADO
solicitar a las autoridades auxiliares un informe de su trabajo que rinda los resultados alcanzados en el presente año

EVALUACION DEL INDICADOR

que el indicador siga cumpliendo con su frecuencia de medición de acuerdo a lo programado en el ejercicio fiscal actual

DEPENDENCIA GENERAL: E02 Informática

DEPENDENCIA AUXILIAR: 100 Secretaría Particular

ELABORÓ

VQ. BO.



MUNICIPIO DE JOQUICINGO

PbRm-08b FICHA TECNICA DE SEGUIMIENTO DE INDICADORES 2025 DE GESTIÓN O ESTRATEGICO

TIPO DE FICHA: OSFEM

PILAR DE DESARROLLO / EJE TRANSVERSAL: 1 Eje 1: Cero corrupción y gobierno del pueblo y para el pueblo "Estado de Derecho y austeridad"

TEMA DE DESARROLLO: Un gobierno cercano a la gente, el poder de servir

PROGRAMA PRESUPUESTARIO: 01080501 Gobierno electrónico

PROYECTO PRESUPUESTARIO: 010805010103 Innovación gubernamental con tecnologías de información

OBJETIVO DEL PROGRAMA PRESUPUESTARIO: Engloba todas las actividades o servicios que las administraciones municipales otorgan a la población a través de tecnologías de información, mejorando la eficiencia y eficacia en los procesos facilitando la operación y distribución de información que se brinda a la población.

DEPENDENCIA GENERAL: E02 Informática

DEPENDENCIA AUXILIAR: 100 Secretaría Particular

ESTRUCTURA DEL INDICADOR

NOMBRE DEL INDICADOR: Porcentaje de avance en la readecuación procedimental de trámites.

FÓRMULA DEL CÁLCULO: $(\text{Procedimientos adecuados} / \text{Procedimientos programados}) * 100$

INTERPRETACIÓN: Mide el grado de cumplimiento en el Porcentaje de avance en la readecuación procedimental de trámites.

DIMENSIÓN QUE ATIENDE: Eficiencia

DESCRIPCIÓN DEL FACTOR DE COMPARACIÓN: Valor del indicador del año anterior

AMBITO GEOGRAFICO: ayuntamiento de Joquicingo

COBERTURA: todo el municipio

LINEA BASE: Se recopila el informe como instrumento para medir los alcances de su gestión y como herramienta para la planeación

FRECUENCIA DE MEDICIÓN: Mensual

Numero: NA 1.2 No aplica

COMPORTAMIENTO DE LAS VARIABLES DURANTE EL TRIMESTRE: Julio-Septiembre

VARIABLE	UNIDAD DE MEDIDA	OPERACION	META ANUAL	AVANCE TRIMESTRAL				AVANCE ACUMULADO			
				Programado	%	Alcanzado	%	Programado	%	Alcanzado	%
Procedimientos adecuados	NA	No sumable	0.00	0.00	0.00	0.00	0.00	0.00	0.00	0.00	0.00
Procedimientos programados	NA	No sumable	0.00	0.00	0.00	0.00	0.00	0.00	0.00	0.00	0.00

COMPORTAMIENTO DEL INDICADOR

DESCRIPCION DE LA META ANUAL

Procedimientos adecuados/Procedimientos programados

TRIMESTRE: Julio-Septiembre

PUNTO DE CONTROL ESPERADO									
META ANUAL		AVANCE TRIMESTRAL				AVANCE ACUMULADO			
	Programado	Alcanzado	EF%	SEMAFORO		Programado	Alcanzado	EF%	SEMAFORO
	0.00	0.00	0.00	0.00		0.00	0.00	0.00	

DESCRIPCIÓN DE RESULTADOS Y JUSTIFICACIÓN EN CASO DE VARIACIÓN SUPERIOR A ± 10 % RESPECTO A LO PROGRAMADO
solicitar a las autoridades auxiliares un informe de su trabajo que rinda los resultados alcanzados en el presente año

EVALUACION DEL INDICADOR

que el indicador siga cumpliendo con su frecuencia de medición de acuerdo a lo programado en el ejercicio fiscal actual

DEPENDENCIA GENERAL: E02 Informática

DEPENDENCIA AUXILIAR: 100 Secretaría Particular

ELABORÓ

VO. BO.



MUNICIPIO DE JOQUICINGO

PbRm-08b FICHA TECNICA DE SEGUIMIENTO DE INDICADORES 2025 DE GESTIÓN O ESTRATEGICO

TIPO DE FICHA: OSFEM

PILAR DE DESARROLLO / EJE TRANSVERSAL: 1 Eje 1: Cero corrupción y gobierno del pueblo y para el pueblo "Estado de Derecho y austeridad"

TEMA DE DESARROLLO: Un gobierno cercano a la gente, el poder de servir

PROGRAMA PRESUPUESTARIO: 01080501 Gobierno electrónico

PROYECTO PRESUPUESTARIO: 010805010103 Innovación gubernamental con tecnologías de información

OBJETIVO DEL PROGRAMA PRESUPUESTARIO: Engloba todas las actividades o servicios que las administraciones municipales otorgan a la población a través de tecnologías de información, mejorando la eficiencia y eficacia en los procesos facilitando la operación y distribución de información que se brinda a la población.

DEPENDENCIA GENERAL: E02 Informática

DEPENDENCIA AUXILIAR: 100 Secretaría Particular

ESTRUCTURA DEL INDICADOR

NOMBRE DEL INDICADOR: Porcentaje de convenios para la recepción de pagos electrónicos firmados.

FÓRMULA DEL CÁLCULO: (Convenios firmados para la recepción de pagos electrónicos/Convenios gestionados para la recepción de pagos electrónicos) *100

INTERPRETACIÓN: Mide el grado de cumplimiento en el Porcentaje de convenios para la recepción de pagos electrónicos firmados.

DIMENSIÓN QUE ATIENDE: Eficiencia

DESCRIPCIÓN DEL FACTOR DE COMPARACIÓN: Valor del indicador del año anterior

AMBITO GEOGRAFICO: ayuntamiento de Joquicingo

COBERTURA: todo el municipio

LINEA BASE: Se recopila el informe como instrumento para medir los alcances de su gestión y como herramienta para la planeación

Numero: NA 1.3 No aplica

FRECUENCIA DE MEDICIÓN: Mensual

COMPORTAMIENTO DE LAS VARIABLES DURANTE EL TRIMESTRE: Julio-Septiembre

VARIABLE	UNIDAD DE MEDIDA	OPERACION	META ANUAL	AVANCE TRIMESTRAL				AVANCE ACUMULADO			
				Programado	%	Alcanzado	%	Programado	%	Alcanzado	%
Convenios firmados para la recepción de pagos electrónicos	NA	No sumable	0.00	0.00	0.00	0.00	0.00	0.00	0.00	0.00	0.00
Convenios gestionados para la recepción de pagos electrónicos	NA	No sumable	0.00	0.00	0.00	0.00	0.00	0.00	0.00	0.00	0.00

COMPORTAMIENTO DEL INDICADOR

DESCRIPCION DE LA META ANUAL

Convenios firmados para la recepción de pagos electrónicos.

META ANUAL	TRIMESTRE: Julio-Septiembre							
	AVANCE TRIMESTRAL			SEMAFORO	AVANCE ACUMULADO			SEMAFORO
	Programado	Alcanzado	EF%		Programado	Alcanzado	EF%	
0.00	0.00	0.00	0.00		0.00	0.00	0.00	

DESCRIPCIÓN DE RESULTADOS Y JUSTIFICACIÓN EN CASO DE VARIACIÓN SUPERIOR A ± 10 % RESPECTO A LO PROGRAMADO

solicitar a las autoridades auxiliares un informe de su trabajo que rinda los resultados alcanzados en el presente año

EVALUACION DEL INDICADOR

que el indicador siga cumpliendo con su frecuencia de medición de acuerdo a lo programado en el ejercicio fiscal actual

DEPENDENCIA GENERAL: E02 Informática

DEPENDENCIA AUXILIAR: 100 Secretaría Particular

ELABORÓ

VO. BO.



MUNICIPIO DE JOQUICINGO

PbRm-08b FICHA TECNICA DE SEGUIMIENTO DE INDICADORES 2025 DE GESTIÓN O ESTRATEGICO

TIPO DE FICHA: OSFEM

PILAR DE DESARROLLO / EJE TRANSVERSAL: 1 Eje 1: Cero corrupción y gobierno del pueblo y para el pueblo "Estado de Derecho y austeridad"

TEMA DE DESARROLLO: Un gobierno cercano a la gente, el poder de servir

PROGRAMA PRESUPUESTARIO: 01080501 Gobierno electrónico

PROYECTO PRESUPUESTARIO: 010805010103 Innovación gubernamental con tecnologías de información

OBJETIVO DEL PROGRAMA PRESUPUESTARIO: Engloba todas las actividades o servicios que las administraciones municipales otorgan a la población a través de tecnologías de información, mejorando la eficiencia y eficacia en los procesos facilitando la operación y distribución de información que se brinda a la población.

DEPENDENCIA GENERAL: E02 Informática

DEPENDENCIA AUXILIAR: 100 Secretaría Particular

ESTRUCTURA DEL INDICADOR

NOMBRE DEL INDICADOR: Porcentaje de avance en la digitalización de documentos.

FÓRMULA DEL CÁLCULO: $(\text{Total de documentos digitalizados} / \text{Documentación programada para digitalizar}) * 100$

INTERPRETACIÓN: Mide el grado de cumplimiento en el Porcentaje de avance en la digitalización de documentos.

DIMENSIÓN QUE ATIENDE: Eficiencia

DESCRIPCIÓN DEL FACTOR DE COMPARACIÓN: Valor del indicador del año anterior

AMBITO GEOGRAFICO: ayuntamiento de Joquicingo

COBERTURA: todo el municipio

LINEA BASE: Se recopila el informe como instrumento para medir los alcances de su gestión y como herramienta para la planeación

FRECUENCIA DE MEDICIÓN: Mensual

Numero: NA 2.1 No aplica

COMPORTAMIENTO DE LAS VARIABLES DURANTE EL TRIMESTRE: Julio-Septiembre

VARIABLE	UNIDAD DE MEDIDA	OPERACION	META ANUAL	AVANCE TRIMESTRAL				AVANCE ACUMULADO			
				Programado	%	Alcanzado	%	Programado	%	Alcanzado	%
Total de documentos digitalizados	NA	No sumable	0.00	0.00	0.00	0.00	0.00	0.00	0.00	0.00	0.00
Documentación programada para digitalizar	NA	No sumable	0.00	0.00	0.00	0.00	0.00	0.00	0.00	0.00	0.00

COMPORTAMIENTO DEL INDICADOR

DESCRIPCION DE LA META ANUAL

Total de documentos digitalizados

TRIMESTRE: Julio-Septiembre								
META ANUAL	AVANCE TRIMESTRAL			SEMAFORO	AVANCE ACUMULADO			SEMAFORO
	Programado	Alcanzado	EF%		Programado	Alcanzado	EF%	
0.00	0.00	0.00	0.00		0.00	0.00	0.00	

DESCRIPCIÓN DE RESULTADOS Y JUSTIFICACIÓN EN CASO DE VARIACIÓN SUPERIOR A ± 10 % RESPECTO A LO PROGRAMADO

solicitar a las autoridades auxiliares un informe de su trabajo que rinda los resultados alcanzados en el presente año

EVALUACION DEL INDICADOR

que el indicador siga cumpliendo con su frecuencia de medición de acuerdo a lo programado en el ejercicio fiscal actual

DEPENDENCIA GENERAL: E02 Informática

DEPENDENCIA AUXILIAR: 100 Secretaría Particular

ELABORÓ

VO. BO.



MUNICIPIO DE JOQUICINGO

PbRm-08b FICHA TECNICA DE SEGUIMIENTO DE INDICADORES 2025 DE GESTIÓN O ESTRATEGICO

TIPO DE FICHA: OSFEM

PILAR DE DESARROLLO / EJE TRANSVERSAL: 1 Eje 1: Cero corrupción y gobierno del pueblo y para el pueblo "Estado de Derecho y austeridad"

TEMA DE DESARROLLO: Un gobierno cercano a la gente, el poder de servir

PROGRAMA PRESUPUESTARIO: 01080501 Gobierno electrónico

PROYECTO PRESUPUESTARIO: 010805010103 Innovación gubernamental con tecnologías de información

OBJETIVO DEL PROGRAMA PRESUPUESTARIO: Engloba todas las actividades o servicios que las administraciones municipales otorgan a la población a través de tecnologías de información, mejorando la eficiencia y eficacia en los procesos facilitando la operación y distribución de información que se brinda a la población.

DEPENDENCIA GENERAL: E02 Informática

DEPENDENCIA AUXILIAR: 100 Secretaría Particular

ESTRUCTURA DEL INDICADOR

NOMBRE DEL INDICADOR: Porcentaje en el cumplimiento del Programa de capacitación

FÓRMULA DEL CÁLCULO: (Cursos impartidos/Cursos programados)*100

INTERPRETACIÓN: Mide el grado de cumplimiento en el Porcentaje en el cumplimiento del Programa de capacitación

DIMENSIÓN QUE ATIENDE: Eficiencia

DESCRIPCIÓN DEL FACTOR DE COMPARACIÓN: Valor del indicador del año anterior

AMBITO GEOGRAFICO: ayuntamiento de Joquicingo

COBERTURA: todo el municipio

LINEA BASE: Se recopila el informe como instrumento para medir los alcances de su gestión y como herramienta para la planeación

FRECUENCIA DE MEDICIÓN: Mensual

Numero: NA 3.1

COMPORTAMIENTO DE LAS VARIABLES DURANTE EL TRIMESTRE: Julio-Septiembre

VARIABLE	UNIDAD DE MEDIDA	OPERACION	META ANUAL	AVANCE TRIMESTRAL				AVANCE ACUMULADO			
				Programado	%	Alcanzado	%	Programado	%	Alcanzado	%
Cursos impartidos	SERVICIOS	Sumable	400.00	100.00	25.00	0.00	0.00	300.00	75.00	180.00	60.00
Cursos programados	SERVICIOS	Sumable	400.00	100.00	25.00	0.00	0.00	300.00	75.00	185.00	61.67

COMPORTAMIENTO DEL INDICADOR

DESCRIPCION DE LA META ANUAL

Cursos impartidos

TRIMESTRE: Julio-Septiembre

META ANUAL	AVANCE TRIMESTRAL				AVANCE ACUMULADO			
	Programado	Alcanzado	EF%	SEMAFORO	Programado	Alcanzado	EF%	SEMAFORO
100.00	100.00	0.00	0.00	ROJO	100.00	97.30	97.30	ROJO

DESCRIPCIÓN DE RESULTADOS Y JUSTIFICACIÓN EN CASO DE VARIACIÓN SUPERIOR A ± 10 % RESPECTO A LO PROGRAMADO

solicitar a las autoridades auxiliares un informe de su trabajo que rinda los resultados alcanzados en el presente año

EVALUACION DEL INDICADOR

que el indicador siga cumpliendo con su frecuencia de medición de acuerdo a lo programado en el ejercicio fiscal actual

DEPENDENCIA GENERAL: E02 Informática

DEPENDENCIA AUXILIAR: 100 Secretaría Particular

ELABORÓ

VO. BO.



MUNICIPIO DE JOQUICINGO

PbRm-08b FICHA TECNICA DE SEGUIMIENTO DE INDICADORES 2025 DE GESTIÓN O ESTRATEGICO

TIPO DE FICHA: OSFEM

PILAR DE DESARROLLO / EJE TRANSVERSAL: 1 Eje 1: Cero corrupción y gobierno del pueblo y para el pueblo "Estado de Derecho y austeridad"

TEMA DE DESARROLLO: Un gobierno cercano a la gente, el poder de servir

PROGRAMA PRESUPUESTARIO: 01080501 Gobierno electrónico

PROYECTO PRESUPUESTARIO: 010805010103 Innovación gubernamental con tecnologías de información

OBJETIVO DEL PROGRAMA PRESUPUESTARIO: Engloba todas las actividades o servicios que las administraciones municipales otorgan a la población a través de tecnologías de información, mejorando la eficiencia y eficacia en los procesos facilitando la operación y distribución de información que se brinda a la población.

DEPENDENCIA GENERAL: E02 Informática

DEPENDENCIA AUXILIAR: 100 Secretaría Particular

ESTRUCTURA DEL INDICADOR

NOMBRE DEL INDICADOR: Porcentaje de Servidores capacitados.

FÓRMULA DEL CÁLCULO: (Servidores públicos capacitados/Servidores públicos programados para ser capacitados)*100

INTERPRETACIÓN: Mide el grado de cumplimiento en el Porcentaje de Servidores capacitados.

DIMENSIÓN QUE ATIENDE: Eficiencia

DESCRIPCIÓN DEL FACTOR DE COMPARACIÓN: Valor del indicador del año anterior

AMBITO GEOGRAFICO: ayuntamiento de Joquicingo

COBERTURA: todo el municipio

LINEA BASE: Se recopila el informe como instrumento para medir los alcances de su gestión y como herramienta para la planeación

FRECUENCIA DE MEDICIÓN: Mensual

Numero: NA 3.2 No aplica

COMPORTAMIENTO DE LAS VARIABLES DURANTE EL TRIMESTRE: Julio-Septiembre

VARIABLE	UNIDAD DE MEDIDA	OPERACION	META ANUAL	AVANCE TRIMESTRAL				AVANCE ACUMULADO			
				Programado	%	Alcanzado	%	Programado	%	Alcanzado	%
Servidores públicos capacitados	NA	No sumable	0.00	0.00	0.00	0.00	0.00	0.00	0.00	0.00	0.00
Servidores públicos programados para ser capacitados	NA	No sumable	0.00	0.00	0.00	0.00	0.00	0.00	0.00	0.00	0.00

COMPORTAMIENTO DEL INDICADOR

DESCRIPCION DE LA META ANUAL

Servidores públicos capacitados

TRIMESTRE: Julio-Septiembre											
META ANUAL		AVANCE TRIMESTRAL				AVANCE ACUMULADO					
Programado	Alcanzado	EF%	SEMAFORO	Programado	Alcanzado	EF%	SEMAFORO	Programado	Alcanzado	EF%	SEMAFORO
0.00	0.00	0.00		0.00	0.00	0.00		0.00	0.00	0.00	

DESCRIPCIÓN DE RESULTADOS Y JUSTIFICACIÓN EN CASO DE VARIACIÓN SUPERIOR A ± 10 % RESPECTO A LO PROGRAMADO
solicitar a las autoridades auxiliares un informe de su trabajo que rinda los resultados alcanzados en el presente año

EVALUACIÓN DEL INDICADOR

que el indicador siga cumpliendo con su frecuencia de medición de acuerdo a lo programado en el ejercicio fiscal actual

DEPENDENCIA GENERAL: E02 Informática

DEPENDENCIA AUXILIAR: 100 Secretaría Particular

ELABORÓ

VO. BO.



MUNICIPIO DE JOQUICINGO

PbRm-08b FICHA TECNICA DE SEGUIMIENTO DE INDICADORES 2025 DE GESTIÓN O ESTRATEGICO

TIPO DE FICHA: OSFEM

PILAR DE DESARROLLO / EJE TRANSVERSAL: 1 Eje 1: Cero corrupción y gobierno del pueblo y para el pueblo "Estado de Derecho y austeridad"

TEMA DE DESARROLLO: Un gobierno cercano a la gente, el poder de servir

PROGRAMA PRESUPUESTARIO: 01080501 Gobierno electrónico

PROYECTO PRESUPUESTARIO: 010805010103 Innovación gubernamental con tecnologías de información

OBJETIVO DEL PROGRAMA PRESUPUESTARIO: Engloba todas las actividades o servicios que las administraciones municipales otorgan a la población a través de tecnologías de información, mejorando la eficiencia y eficacia en los procesos facilitando la operación y distribución de información que se brinda a la población.

DEPENDENCIA GENERAL: E02 Informática

DEPENDENCIA AUXILIAR: 100 Secretaría Particular

ESTRUCTURA DEL INDICADOR

NOMBRE DEL INDICADOR: Porcentaje de reportes de incidencias de TIC's atendidos.

FÓRMULA DEL CÁLCULO: (Reportes de incidencias de TIC's atendidos/ Total de reportes presentados)*100

INTERPRETACIÓN: Mide el grado de cumplimiento en el Porcentaje de reportes de incidencias de TIC's atendidos.

DIMENSIÓN QUE ATIENDE: Eficiencia

DESCRIPCIÓN DEL FACTOR DE COMPARACIÓN: Valor del indicador del año anterior

FRECUENCIA DE MEDICIÓN: Trimestral

AMBITO GEOGRAFICO: ayuntamiento de Joquicingo

COBERTURA: todo el municipio

LINEA BASE: Se recopila el informe como instrumento para medir los alcances de su gestión y como herramienta para la planeación

Numero: NA 4.1

COMPORTAMIENTO DE LAS VARIABLES DURANTE EL TRIMESTRE: Julio-Septiembre

VARIABLE	UNIDAD DE MEDIDA	OPERACION	META ANUAL	AVANCE TRIMESTRAL				AVANCE ACUMULADO			
				Programado	%	Alcanzado	%	Programado	%	Alcanzado	%
Reportes de incidencias de TIC's atendidos	Reporte	Sumable	4.00	1.00	25.00	0.00	0.00	3.00	75.00	1.00	33.33
Total de reportes presentados	Reporte	Sumable	4.00	1.00	25.00	0.00	0.00	3.00	75.00	1.00	33.33

COMPORTAMIENTO DEL INDICADOR

DESCRIPCION DE LA META ANUAL

Reportes de incidencias de TIC's atendidos

TRIMESTRE: Julio-Septiembre									
META ANUAL	AVANCE TRIMESTRAL				SEMAFORO	AVANCE ACUMULADO			
	Programado	Alcanzado	EF%			Programado	Alcanzado	EF%	SEMAFORO
100.00	100.00	0.00	0.00	ROJO		100.00	100.00	100.00	ROJO

DESCRIPCIÓN DE RESULTADOS Y JUSTIFICACIÓN EN CASO DE VARIACIÓN SUPERIOR A ± 10 % RESPECTO A LO PROGRAMADO
solicitar a las autoridades auxiliares un informe de su trabajo que rinda los resultados alcanzados en el presente año

EVALUACION DEL INDICADOR

que el indicador siga cumpliendo con su frecuencia de medición de acuerdo a lo programado en el ejercicio fiscal actual

DEPENDENCIA GENERAL: E02 Informática

DEPENDENCIA AUXILIAR: 100 Secretaría Particular

ELABORÓ

VO. BO.



MUNICIPIO DE JOQUICINGO

PbRm-08b FICHA TECNICA DE SEGUIMIENTO DE INDICADORES 2025 DE GESTIÓN O ESTRATEGICO

TIPO DE FICHA: OSFEM

PILAR DE DESARROLLO / EJE TRANSVERSAL: 2 Eje 2 Bienestar ambiental y acceso universal al agua "Preservación y promoción ecológica"

TEMA DE DESARROLLO: Gestión integral de residuos .

PROGRAMA PRESUPUESTARIO: 02010101 Gestión integral de residuos sólidos

PROYECTO PRESUPUESTARIO: 0201010101 Manejo integral de residuos sólidos 0201010102 Coordinación para servicios de limpia y recolección de desechos sólidos

OBJETIVO DEL PROGRAMA PRESUPUESTARIO: Conjunto articulado e interrelacionado de acciones, para el manejo integral de residuos sólidos, desde su generación hasta la disposición final, a fin de lograr beneficios ambientales, la optimización económica de su manejo y la aceptación social para la separación de los mismos, proporcionando una mejor calidad de vida de la población.

DEPENDENCIA GENERAL: H00 SERVICIOS PUBLICOS

DEPENDENCIA AUXILIAR: 126 Limpia

ESTRUCTURA DEL INDICADOR

NOMBRE DEL INDICADOR: Porcentaje de rutas de recolección de desechos sólidos urbanos municipales realizadas.

FÓRMULA DEL CÁLCULO: (Número de rutas de recolección de desechos sólidos realizadas/Números de rutas de recolección de desechos sólidos trazadas)*100

INTERPRETACIÓN: Mide el grado de cumplimiento de la tasa de variación de

DIMENSIÓN QUE ATIENDE: Eficiencia

DESCRIPCIÓN DEL FACTOR DE COMPARACIÓN: Valor del indicador del año anterior

AMBITO GEOGRAFICO: ayuntamiento de Joquicingo

COBERTURA: todo el municipio

LINEA BASE Se recopila el informe como instrumento para medir los alcances de su gestión como herramienta planeación

FRECUENCIA DE MEDICIÓN: Mensual

Numero: NA 1.1

COMPORTAMIENTO DE LAS VARIABLES DURANTE EL TRIMESTRE: Julio-Septiembre

VARIABLE	UNIDAD DE MEDIDA	OPERACION	META ANUAL	AVANCE TRIMESTRAL				AVANCE ACUMULADO			
				Programado	%	Alcanzado	%	Programado	%	Alcanzado	%
Número de rutas de recolección de desechos sólidos realizadas	REPORTE	Sumable	12.00	3.00	25.00	3.00	100.00	9.00	75.00	9.00	100.00
Números de rutas de recolección de desechos sólidos trazadas	REPORTE	Sumable	12.00	3.00	25.00	3.00	100.00	9.00	75.00	9.00	100.00

COMPORTAMIENTO DEL INDICADOR

DESCRIPCION DE LA META ANUAL

Número de rutas de recolección de desechos sólidos realizada

TRIMESTRE: Julio-Septiembre

META ANUAL	AVANCE TRIMESTRAL				SEMAFORO	AVANCE ACUMULADO				SEMAFORO
	Programado	Alcanzado	EF%			Programado	Alcanzado	EF%		
100.00	100.00	100.00	100.00		VERDE	100.00	100.00	100.00		VERDE

DESCRIPCIÓN DE RESULTADOS Y JUSTIFICACIÓN EN CASO DE VARIACIÓN SUPERIOR A ± 10 % RESPECTO A LO PROGRAMADO

solicitar a las autoridades auxiliares un informe de su trabajo que rinda los resultados alcanzados en el presente año

EVALUACION DEL INDICADOR

que el indicador siga cumpliendo con su frecuencia de medición de acuerdo a lo programado en el ejercicio fiscal actual

DEPENDENCIA GENERAL: H00 SERVICIOS PUBLICOS

DEPENDENCIA AUXILIAR: 126 Limpia

ELABORÓ

ING.Cristian Alexis Catafieda Zaragoza



VO. BO.

ING.Cristian Alexis Catafieda Zaragoza



MUNICIPIO DE JOQUICINGO

PbRm-08b FICHA TECNICA DE SEGUIMIENTO DE INDICADORES 2025 DE GESTIÓN O ESTRATEGICO

TIPO DE FICHA: OSFEM

PILAR DE DESARROLLO / EJE TRANSVERSAL: 2 Eje 2 Bienestar ambiental y acceso universal al agua "Preservación y promoción ecológica"

TEMA DE DESARROLLO: Gestión integral de residuos .

PROGRAMA PRESUPUESTARIO: 02010101 Gestión integral de residuos sólidos

PROYECTO PRESUPUESTARIO: 0201010101 Manejo integral de residuos sólidos 0201010102 Coordinación para servicios de limpia y recolección de desechos sólidos

OBJETIVO DEL PROGRAMA PRESUPUESTARIO: Conjunto articulado e interrelacionado de acciones, para el manejo integral de residuos sólidos, desde su generación hasta la disposición final, a fin de lograr beneficios ambientales, la optimización económica de su manejo y la aceptación social para la separación de los mismos, proporcionando una mejor calidad de vida de la población.

DEPENDENCIA GENERAL: H00 SERVICIOS PUBLICOS

DEPENDENCIA AUXILIAR: 126 Limpia

ESTRUCTURA DEL INDICADOR

NOMBRE DEL INDICADOR: Porcentaje de kilogramos de residuos sólidos urbanos municipales recibidos.

FÓRMULA DEL CÁLCULO: (Kilogramos de residuos sólidos urbanos municipales recibidos/kilogramos de residuos sólidos urbanos municipales estimados)*100

INTERPRETACIÓN: Mide el grado de cumplimiento en el Porcentaje de kilogramos de residuos sólidos urbanos municipales recibidos.

DIMENSIÓN QUE ATIENDE: Eficiencia

DESCRIPCIÓN DEL FACTOR DE COMPARACIÓN: Valor del indicador del año anterior

AMBITO GEOGRAFICO: ayuntamiento de Joquicingo

COBERTURA: todo el municipio

LINEA BASE: Se recopila el informe como instrumento para medir los alcances de su gestión y como herramienta para la planeación

Numero: NA 2.1 No aplica

FRECUENCIA DE MEDICIÓN: Mensual

COMPORTAMIENTO DE LAS VARIABLES DURANTE EL TRIMESTRE: Julio-Septiembre

VARIABLE	UNIDAD DE MEDIDA	OPERACION	META ANUAL	AVANCE TRIMESTRAL				AVANCE ACUMULADO			
				Programado	%	Alcanzado	%	Programado	%	Alcanzado	%
Kilogramos de residuos sólidos urbanos municipales recibidos	NA	No sumable	0.00	0.00	0.00	0.00	0.00	0.00	0.00	0.00	0.00
kilogramos de residuos sólidos urbanos municipales estimados	NA	No sumable	0.00	0.00	0.00	0.00	0.00	0.00	0.00	0.00	0.00

COMPORTAMIENTO DEL INDICADOR

DESCRIPCION DE LA META ANUAL

Kilogramos de residuos sólidos urbanos municipales recibidos

TRIMESTRE: Julio-Septiembre											
META ANUAL	AVANCE TRIMESTRAL				SEMAFORO	AVANCE ACUMULADO				SEMAFORO	
	Programado	Alcanzado	EF%			Programado	Alcanzado	EF%			
0.00	0.00	0.00	0.00			0.00	0.00	0.00			

DESCRIPCIÓN DE RESULTADOS Y JUSTIFICACIÓN EN CASO DE VARIACIÓN SUPERIOR A ± 10 % RESPECTO A LO PROGRAMADO
solicitar a las autoridades auxiliares un informe de su trabajo que rinda los resultados alcanzados en el presente año

EVALUACION DEL INDICADOR

que el indicador siga cumpliendo con su frecuencia de medición de acuerdo a lo programado en el ejercicio fiscal actual

DEPENDENCIA GENERAL: H00 SERVICIOS PUBLICOS

DEPENDENCIA AUXILIAR: 126 Limpia

ELABORÓ

ING.Cristian Alexis Catañeda Zaragoza



VO. BO.

ING.Cristian Alexis Catañeda Zaragoza



MUNICIPIO DE JOQUICINGO

PbRm-08b FICHA TECNICA DE SEGUIMIENTO DE INDICADORES 2025 DE GESTIÓN O ESTRATEGICO

TIPO DE FICHA: OSFEM

PILAR DE DESARROLLO / EJE TRANSVERSAL: 2 Eje 2 Bienestar ambiental y acceso universal al agua "Preservación y promoción ecológica"

TEMA DE DESARROLLO: Gestión integral de residuos

PROGRAMA PRESUPUESTARIO: 02010101 Gestión integral de residuos sólidos

PROYECTO PRESUPUESTARIO: 0201010101 Manejo integral de residuos sólidos 0201010102 Coordinación para servicios de limpia y recolección de desechos sólidos

OBJETIVO DEL PROGRAMA PRESUPUESTARIO: Conjunto articulado e interrelacionado de acciones, para el manejo integral de residuos sólidos, desde su generación hasta la disposición final, a fin de lograr beneficios ambientales, la optimización económica de su manejo y la aceptación social para la separación de los mismos, proporcionando una mejor calidad de vida de la población.

DEPENDENCIA GENERAL: H00 SERVICIOS PUBLICOS

DEPENDENCIA AUXILIAR: 126 Limpia

ESTRUCTURA DEL INDICADOR

NOMBRE DEL INDICADOR: Porcentaje en la recuperación de los residuos sólidos urbanos municipales para reciclaje.

FÓRMULA DEL CÁLCULO: $(\text{Kilogramos de residuos sólidos para reciclaje recibidos} / \text{Kilogramos de residuos sólidos para reciclaje programados}) * 100$

INTERPRETACIÓN: Mide el grado de cumplimiento en el Porcentaje en la recuperación de los residuos sólidos urbanos municipales para reciclaje.

DIMENSIÓN QUE ATIENDE: Eficiencia

DESCRIPCIÓN DEL FACTOR DE COMPARACIÓN: Valor del indicador del año anterior

AMBITO GEOGRAFICO: ayuntamiento de Joquicingo

COBERTURA: todo el municipio

LINEA BASE: Se recopila el informe como instrumento para medir los alcances de su gestión y como herramienta para la planeación

Numero: NA 2.2 No aplica

FRECUENCIA DE MEDICIÓN: Mensual

COMPORTAMIENTO DE LAS VARIABLES DURANTE EL TRIMESTRE: Julio-Septiembre

VARIABLE	UNIDAD DE MEDIDA	OPERACION	META ANUAL	AVANCE TRIMESTRAL				AVANCE ACUMULADO			
				Programado	%	Alcanzado	%	Programado	%	Alcanzado	%
Kilogramos de residuos sólidos para reciclaje recibidos	NA	No sumable	0.00	0.00	0.00	0.00	0.00	0.00	0.00	0.00	0.00
Kilogramos de residuos sólidos para reciclaje programados	NA	No sumable	0.00	0.00	0.00	0.00	0.00	0.00	0.00	0.00	0.00

COMPORTAMIENTO DEL INDICADOR

DESCRIPCION DE LA META ANUAL

Kilogramos de residuos sólidos para reciclaje recibidos

TRIMESTRE: Julio-Septiembre									
META ANUAL	AVANCE TRIMESTRAL			SEMAFORO	AVANCE ACUMULADO			SEMAFORO	
	Programado	Alcanzado	EF%		Programado	Alcanzado	EF%		
0.00	0.00	0.00	0.00		0.00	0.00	0.00		

DESCRIPCIÓN DE RESULTADOS Y JUSTIFICACIÓN EN CASO DE VARIACIÓN SUPERIOR A $\pm 10\%$ RESPECTO A LO PROGRAMADO
solicitar a las autoridades auxiliares un informe de su trabajo que rinda los resultados alcanzados en el presente año

EVALUACION DEL INDICADOR

que el indicador siga cumpliendo con su frecuencia de medición de acuerdo a lo programado en el ejercicio fiscal actual

DEPENDENCIA GENERAL: H00 SERVICIOS PUBLICOS

DEPENDENCIA AUXILIAR: 126 Limpia



ELABORÓ

ING.Cristian Alexis Catañeda Zaragoza

VO. BO.

ING.Cristian Alexis Catañeda Zaragoza



MUNICIPIO DE JOQUICINGO

PbRm-08b FICHA TECNICA DE SEGUIMIENTO DE INDICADORES 2025 DE GESTIÓN O ESTRATEGICO

TIPO DE FICHA: OSFEM

PILAR DE DESARROLLO / EJE TRANSVERSAL: 2 Eje 2 Bienestar ambiental y acceso universal al agua "Preservación y promoción ecológica"

TEMA DE DESARROLLO: Gestión integral de residuos .

PROGRAMA PRESUPUESTARIO: 02010101 Gestión Integral de residuos sólidos

PROYECTO PRESUPUESTARIO: 0201010101 Manejo integral de residuos sólidos 0201010102 Coordinación para servicios de limpia y recolección de desechos sólidos

OBJETIVO DEL PROGRAMA PRESUPUESTARIO: Conjunto articulado e interrelacionado de acciones, para el manejo integral de residuos sólidos, desde su generación hasta la disposición final, a fin de lograr beneficios ambientales, la optimización económica de su manejo y la aceptación social para la separación de los mismos, proporcionando una mejor calidad de vida de la población.

DEPENDENCIA GENERAL: H00 SERVICIOS PUBLICOS

DEPENDENCIA AUXILIAR: 126 Limpia

ESTRUCTURA DEL INDICADOR

NOMBRE DEL INDICADOR: Porcentaje de barrido de los espacios públicos municipales realizados.

FÓRMULA DEL CÁLCULO: $(\text{Barrido de los espacios públicos municipales realizados} / \text{Barrido de los espacios públicos municipales programados}) * 100$

INTERPRETACIÓN: Mide el grado de cumplimiento en el Porcentaje de barrido de los espacios públicos municipales realizados.

DIMENSIÓN QUE ATIENDE: Eficiencia FRECUENCIA DE MEDICIÓN: Mensual

DESCRIPCIÓN DEL FACTOR DE COMPARACIÓN: Valor del indicador del año anterior

AMBITO GEOGRAFICO: ayuntamiento de Joquicingo

COBERTURA: todo el municipio

LINEA BASE: Se recopila el informe como instrumento para medir los alcances de su gestión y como herramienta para la planeación

Numero: NA 3.1

COMPORTAMIENTO DE LAS VARIABLES DURANTE EL TRIMESTRE: Julio-Septiembre

VARIABLE	UNIDAD DE MEDIDA	OPERACION	META ANUAL	AVANCE TRIMESTRAL				AVANCE ACUMULADO			
				Programado	%	Alcanzado	%	Programado	%	Alcanzado	%
Barrido de los espacios públicos municipales realizados	NA	No sumable	0.00	0.00	0.00	0.00	0.00	0.00	0.00	0.00	0.00
Barrido de los espacios públicos municipales programados	NA	No sumable	0.00	0.00	0.00	0.00	0.00	0.00	0.00	0.00	0.00

COMPORTAMIENTO DEL INDICADOR

DESCRIPCION DE LA METAANUAL

Barrido de los espacios públicos municipales realizados

TRIMESTRE: Julio-Septiembre

META ANUAL	AVANCE TRIMESTRAL				AVANCE ACUMULADO			
	Programado	Alcanzado	EF%	SEMAFORO	Programado	Alcanzado	EF%	SEMAFORO
0.00	0.00	0.00	0.00	SD	0.00	0.00	0.00	SD

DESCRIPCIÓN DE RESULTADOS Y JUSTIFICACIÓN EN CASO DE VARIACIÓN SUPERIOR A $\pm 10\%$ RESPECTO A LO PROGRAMADO
solicitar a las autoridades auxiliares un informe de su trabajo que rinda los resultados alcanzados en el presente año

EVALUACION DEL INDICADOR

que el indicador siga cumpliendo con su frecuencia de medición de acuerdo a lo programado en el ejercicio fiscal actual

DEPENDENCIA GENERAL: H00 SERVICIOS PUBLICOS

DEPENDENCIA AUXILIAR: 126 Limpia

ELABORÓ
ING. Cristian Alexis Catañeda Zaragoza



VO. BO.
ING. Cristian Alexis Catañeda Zaragoza



MUNICIPIO DE JOQUICINGO

PbRm-08b FICHA TECNICA DE SEGUIMIENTO DE INDICADORES 2025 DE GESTIÓN O ESTRATEGICO

TIPO DE FICHA: OSFEM

PILAR DE DESARROLLO / EJE TRANSVERSAL: 2 Eje 2 Bienestar ambiental y acceso universal al agua "Preservación y promoción ecológica"

TEMA DE DESARROLLO: Gestión integral de residuos .

PROGRAMA PRESUPUESTARIO: 02010101 Gestión integral de residuos sólidos

PROYECTO PRESUPUESTARIO: 0201010101 Manejo integral de residuos sólidos 0201010102 Coordinación para servicios de limpia y recolección de desechos sólidos

OBJETIVO DEL PROGRAMA PRESUPUESTARIO: Conjunto articulado e interrelacionado de acciones, para el manejo integral de residuos sólidos, desde su generación hasta la disposición final, a fin de lograr beneficios ambientales, la optimización económica de su manejo y la aceptación social para la separación de los mismos, proporcionando una mejor calidad de vida de la población.

DEPENDENCIA GENERAL: H00 SERVICIOS PUBLICOS

DEPENDENCIA AUXILIAR: 126 Limpia

ESTRUCTURA DEL INDICADOR

NOMBRE DEL INDICADOR: Promedio de kilogramos recolectados de la basura levantada de los espacios públicos municipales.

FÓRMULA DEL CÁLCULO: (Kilogramos de basura recolectada a través de barrido de los espacios públicos municipales/Total de espacios públicos municipales con el servicio de barrido asignado)

INTERPRETACIÓN: Mide el grado de cumplimiento en el Promedio de kilogramos recolectados de la basura levantada de los espacios públicos municipales.

DIMENSIÓN QUE ATIENDE: Eficiencia

DESCRIPCIÓN DEL FACTOR DE COMPARACIÓN: Valor del indicador del año anterior

AMBITO GEOGRAFICO: ayuntamiento de Joquicingo

COBERTURA: todo el municipio

LÍNEA BASE: Se recopila el informe como instrumento para medir los alcances de su gestión y como herramienta para la planeación

FRECUENCIA DE MEDICIÓN: Mensual

Numero: NA 3.2

COMPORTAMIENTO DE LAS VARIABLES DURANTE EL TRIMESTRE: Julio-Septiembre

VARIABLE	UNIDAD DE MEDIDA	OPERACION	META ANUAL	AVANCE TRIMESTRAL				AVANCE ACUMULADO			
				Programado	%	Alcanzado	%	Programado	%	Alcanzado	%
Kilogramos de basura recolectada a través de barrido de los espacios públicos municipales	REPORTE	Sumable	12.00	3.00	25.00	3.00	100.00	9.00	75.00	9.00	100.00
Total de espacios públicos municipales con el servicio de barrido asignado	REPORTE	Sumable	12.00	3.00	25.00	3.00	100.00	9.00	75.00	9.00	100.00

COMPORTAMIENTO DEL INDICADOR

DESCRIPCIÓN DE LA META ANUAL

Kilogramos de basura recolectada a través de barrido de los espacios públicos municipales

TRIMESTRE: Julio-Septiembre

META ANUAL	AVANCE TRIMESTRAL				SEMAFORO	AVANCE ACUMULADO				SEMAFORO
	Programado	Alcanzado	EF%			Programado	Alcanzado	EF%		
1.00	1.00	1.00	100.00	VERDE		1.00	1.00	100.00	VERDE	

DESCRIPCIÓN DE RESULTADOS Y JUSTIFICACIÓN EN CASO DE VARIACIÓN SUPERIOR A ± 10 % RESPECTO A LO PROGRAMADO
solicitar a las autoridades auxiliares un informe de su trabajo que rinda los resultados alcanzados en el presente año

EVALUACION DEL INDICADOR

que el indicador siga cumpliendo con su frecuencia de medición de acuerdo a lo programado en el ejercicio fiscal actual

DEPENDENCIA GENERAL: H00 SERVICIOS PUBLICOS

DEPENDENCIA AUXILIAR: 126 Limpia

ELABORÓ
ING. Cristian Alexis Catañeda Zaragoza



VO: BO.
ING. Cristian Alexis Catañeda Zaragoza



MUNICIPIO DE JOQUICINGO

PbRm-08b FICHA TECNICA DE SEGUIMIENTO DE INDICADORES 2025 DE GESTIÓN O ESTRATEGICO

TIPO DE FICHA: OSFEM

PILAR DE DESARROLLO / EJE TRANSVERSAL: 2 Eje 2 Bienestar ambiental y acceso universal al agua "Preservación y promoción ecológica"

TEMA DE DESARROLLO: Gestión integral de residuos .

PROGRAMA PRESUPUESTARIO: 02010101 Gestión integral de residuos sólidos

PROYECTO PRESUPUESTARIO: 0201010101 Manejo integral de residuos sólidos 0201010102 Coordinación para servicios de limpia y recolección de desechos sólidos

OBJETIVO DEL PROGRAMA PRESUPUESTARIO: Conjunto articulado e interrelacionado de acciones, para el manejo integral de residuos sólidos, desde su generación hasta la disposición final, a fin de lograr beneficios ambientales, la optimización económica de su manejo y la aceptación social para la separación de los mismos, proporcionando una mejor calidad de vida de la población.

DEPENDENCIA GENERAL: H00 SERVICIOS PUBLICOS

DEPENDENCIA AUXILIAR: 126 Limpia

ESTRUCTURA DEL INDICADOR

NOMBRE DEL INDICADOR: Porcentaje de cumplimiento en la supervisión de la limpieza de los espacios públicos urbanos municipales.

FÓRMULA DEL CÁLCULO: (Supervisión de la limpieza de los espacios públicos urbanos municipales barridos/Supervisión de la limpieza de los espacios públicos urbanos municipales programados para barrido)*100

INTERPRETACIÓN: Mide el grado de cumplimiento de la tasa de variación de Porcentaje de cumplimiento en la supervisión de la limpieza de los espacios públicos urbanos municipales.

DIMENSIÓN QUE ATIENDE: Eficiencia FRECUENCIA DE MEDICIÓN: Mensual

DESCRIPCIÓN DEL FACTOR DE COMPARACIÓN: Valor del indicador del año anterior

AMBITO GEOGRAFICO: ayuntamiento de Joquicingo

COBERTURA: todo el municipio

LINEA BASE: Se recopila el informe como instrumento para medir los alcances de su gestión como herramienta planeación

Numero: NA 3.3

COMPORTAMIENTO DE LAS VARIABLES DURANTE EL TRIMESTRE: Julio-Septiembre

VARIABLE	UNIDAD DE MEDIDA	OPERACION	META ANUAL	AVANCE TRIMESTRAL				AVANCE ACUMULADO			
				Programado	%	Alcanzado	%	Programado	%	Alcanzado	%
Supervisión de la limpieza de los espacios públicos urbanos municipales barridos	REPORTE	Sumable	12.00	3.00	25.00	3.00	100.00	9.00	75.00	9.00	100.00
Supervisión de la limpieza de los espacios públicos urbanos municipales programados para barrido	REPORTE	Sumable	12.00	3.00	25.00	3.00	100.00	9.00	75.00	9.00	100.00

COMPORTAMIENTO DEL INDICADOR

DESCRIPCION DE LA META ANUAL

Supervisión de la limpieza de los espacios públicos urbanos municipales barridos

TRIMESTRE: Julio-Septiembre

META ANUAL	AVANCE TRIMESTRAL				SEMAFORO	AVANCE ACUMULADO				SEMAFORO
	Programado	Alcanzado	EF%			Programado	Alcanzado	EF%		
100.00	100.00	100.00	100.00	VERDE		100.00	100.00	100.00	VERDE	

DESCRIPCIÓN DE RESULTADOS Y JUSTIFICACIÓN EN CASO DE VARIACIÓN SUPERIOR A ± 10 % RESPECTO A LO PROGRAMADO
solicitar a las autoridades auxiliares un informe de su trabajo que rinda los resultados alcanzados en el presente año

EVALUACION DEL INDICADOR

que el indicador siga cumpliendo con su frecuencia de medición de acuerdo a lo programado en el ejercicio fiscal actual

DEPENDENCIA GENERAL: H00 SERVICIOS PUBLICOS

DEPENDENCIA AUXILIAR: 126 Limpia

ING.Cristian Alexis Catañeda Zaragoza



ING.Cristian Alexis Catañeda Zaragoza



MUNICIPIO DE JOQUICINGO

PbRm-08b FICHA TECNICA DE SEGUIMIENTO DE INDICADORES 2025 DE GESTIÓN O ESTRATEGICO

TIPO DE FICHA: OSFEM

PILAR DE DESARROLLO / EJE TRANSVERSAL: 2 Eje 2 Bienestar ambiental y acceso universal al agua "Preservación y promoción ecológica"

TEMA DE DESARROLLO: Gestión integral de residuos .

PROGRAMA PRESUPUESTARIO: 02010101 Gestión integral de residuos sólidos

PROYECTO PRESUPUESTARIO: 0201010101 Manejo integral de residuos sólidos 0201010102 Coordinación para servicios de limpia y recolección de desechos sólidos

OBJETIVO DEL PROGRAMA PRESUPUESTARIO: Conjunto articulado e interrelacionado de acciones, para el manejo integral de residuos sólidos, desde su generación hasta la disposición final, a fin de lograr beneficios ambientales, la optimización económica de su manejo y la aceptación social para la separación de los mismos, proporcionando una mejor calidad de vida de la población.

DEPENDENCIA GENERAL: H00 SERVICIOS PUBLICOS

DEPENDENCIA AUXILIAR: 126 Limpia

ESTRUCTURA DEL INDICADOR

NOMBRE DEL INDICADOR: Porcentaje de cumplimiento en los mantenimientos del equipo de recolección de residuos sólidos urbanos municipales realizados.

FÓRMULA DEL CÁLCULO: $(\text{Mantenimiento del equipo de recolección de residuos sólidos urbanos municipales realizado} / \text{Mantenimiento del equipo de recolección de residuos sólidos urbanos municipales programado}) * 100$

INTERPRETACIÓN: Mide el grado de cumplimiento en el Porcentaje de cumplimiento en los mantenimientos del equipo de recolección de residuos sólidos urbanos municipales realizados.

DIMENSIÓN QUE ATIENDE: Eficiencia FRECUENCIA DE MEDICIÓN: Mensual

DESCRIPCIÓN DEL FACTOR DE COMPARACIÓN: Valor del indicador del año anterior

AMBITO GEOGRAFICO: ayuntamiento de Joquicingo

COBERTURA: todo el municipio

LINEA BASE

Numero: NA 4.1 No aplica

COMPORTAMIENTO DE LAS VARIABLES DURANTE EL TRIMESTRE: Julio-Septiembre

VARIABLE	UNIDAD DE MEDIDA	OPERACION	META ANUAL	AVANCE TRIMESTRAL				AVANCE ACUMULADO			
				Programado	%	Alcanzado	%	Programado	%	Alcanzado	%
Mantenimiento del equipo de recolección de residuos sólidos urbanos municipales realizado	NA	No sumable	0.00	0.00	0.00	0.00	0.00	0.00	0.00	0.00	0.00
Mantenimiento del equipo de recolección de residuos sólidos urbanos municipales programado	NA	No sumable	0.00	0.00	0.00	0.00	0.00	0.00	0.00	0.00	0.00

COMPORTAMIENTO DEL INDICADOR

DESCRIPCION DE LA META ANUAL

Mantenimiento del equipo de recolección de residuos sólidos urbanos municipales realizado

TRIMESTRE: Julio-Septiembre											
META ANUAL	AVANCE TRIMESTRAL				SEMAFORO	AVANCE ACUMULADO				SEMAFORO	
	Programado	Alcanzado	EF%			Programado	Alcanzado	EF%			
0.00	0.00	0.00	0.00			0.00	0.00	0.00			

DESCRIPCIÓN DE RESULTADOS Y JUSTIFICACIÓN EN CASO DE VARIACIÓN SUPERIOR A ± 10 % RESPECTO A LO PROGRAMADO

solicitar a las autoridades auxiliares un informe de su trabajo que rinda los resultados alcanzados en el presente año

EVALUACION DEL INDICADOR

que el indicador siga cumpliendo con su frecuencia de medición de acuerdo a lo programado en el ejercicio fiscal actual

DEPENDENCIA GENERAL: H00 SERVICIOS PUBLICOS

DEPENDENCIA AUXILIAR: 126 Limpia

ELABORO

ING.Cristian Alexis Catafieda Zaragoza



VO-BO

ING.Cristian Alexis Catafieda Zaragoza



MUNICIPIO DE JOQUICINGO

PbRm-08b FICHA TECNICA DE SEGUIMIENTO DE INDICADORES 2025 DE GESTIÓN O ESTRATEGICO

TIPO DE FICHA: OSFEM

PILAR DE DESARROLLO / EJE TRANSVERSAL: 2 Eje 2 Bienestar ambiental y acceso universal al agua "Preservación y promoción ecológica"

TEMA DE DESARROLLO: Gestión integral de residuos .

PROGRAMA PRESUPUESTARIO: 02010101 Gestión integral de residuos sólidos

PROYECTO PRESUPUESTARIO: 0201010101 Manejo integral de residuos sólidos 0201010102 Coordinación para servicios de limpia y recolección de desechos sólidos

OBJETIVO DEL PROGRAMA PRESUPUESTARIO: Conjunto articulado e interrelacionado de acciones, para el manejo integral de residuos sólidos, desde su generación hasta la disposición final, a fin de lograr beneficios ambientales, la optimización económica de su manejo y la aceptación social para la separación de los mismos, proporcionando una mejor calidad de vida de la población.

DEPENDENCIA GENERAL: H00 SERVICIOS PUBLICOS

DEPENDENCIA AUXILIAR: 126 Limpia

ESTRUCTURA DEL INDICADOR

NOMBRE DEL INDICADOR: Porcentaje de adquisición de equipo de recolección de residuos sólidos urbanos municipales requerido.

FÓRMULA DEL CÁLCULO: (Equipo e instrumentos adquiridos para la recolección de residuos sólidos urbanos municipales/Equipo e instrumentos necesarios para la recolección de residuos sólidos urbanos municipales)*100

INTERPRETACIÓN: Mide el grado de cumplimiento en el Porcentaje de adquisición de equipo de recolección de residuos sólidos urbanos municipales requerido.

DIMENSIÓN QUE ATIENDE: Eficiencia FRECUENCIA DE MEDICIÓN: Mensual

DESCRIPCIÓN DEL FACTOR DE COMPARACIÓN: Valor del indicador del año anterior

AMBITO GEOGRAFICO: ayuntamiento de Joquicingo

COBERTURA: todo el municipio

LINEA BASE

Numero: NA 4.2 No aplica

COMPORTAMIENTO DE LAS VARIABLES DURANTE EL TRIMESTRE: Julio-Septiembre

VARIABLE	UNIDAD DE MEDIDA	OPERACION	META ANUAL	AVANCE TRIMESTRAL				AVANCE ACUMULADO			
				Programado	%	Alcanzado	%	Programado	%	Alcanzado	%
Equipo e instrumentos adquiridos para la recolección de residuos sólidos urbanos municipales	NA	No sumable	0.00	0.00	0.00	0.00	0.00	0.00	0.00	0.00	0.00
Equipo e instrumentos necesarios para la recolección de residuos sólidos urbanos municipales	NA	No sumable	0.00	0.00	0.00	0.00	0.00	0.00	0.00	0.00	0.00

COMPORTAMIENTO DEL INDICADOR

DESCRIPCION DE LA META ANUAL

Equipo e instrumentos adquiridos para la recolección de residuos sólidos urbanos municipales

TRIMESTRE: Julio-Septiembre									
META ANUAL	AVANCE TRIMESTRAL			SEMAFORO	AVANCE ACUMULADO			SEMAFORO	
	Programado	Alcanzado	EF%		Programado	Alcanzado	EF%		
0.00	0.00	0.00	0.00		0.00	0.00	0.00		

DESCRIPCIÓN DE RESULTADOS Y JUSTIFICACIÓN EN CASO DE VARIACIÓN SUPERIOR A ± 10 % RESPECTO A LO PROGRAMADO

solicitar a las autoridades auxiliares un informe de su trabajo que rinda los resultados alcanzados en el presente año

EVALUACION DEL INDICADOR

que el indicador siga cumpliendo con su frecuencia de medición de acuerdo a lo programado en el ejercicio fiscal actual

DEPENDENCIA GENERAL: H00 SERVICIOS PUBLICOS

DEPENDENCIA AUXILIAR: 126 Limpia

ELABORÓ

ING.Cristian Alexis Catañeda Zaragoza



VO. BO.

ING.Cristian Alexis Catañeda Zaragoza



MUNICIPIO DE JOQUICINGO

PbRm-08b FICHA TECNICA DE SEGUIMIENTO DE INDICADORES 2025 DE GESTIÓN O ESTRATEGICO

TIPO DE FICHA: OSFEM

PILAR DE DESARROLLO / EJE TRANSVERSAL: 2 Eje 2 Bienestar ambiental y acceso universal al agua "Preservación y promoción ecológica"

TEMA DE DESARROLLO: Agua para todos, hacia un nuevo modelo de gestión del agua.

PROGRAMA PRESUPUESTARIO: 02010301 Manejo de aguas residuales, drenaje y alcantarillado

PROYECTO PRESUPUESTARIO: 020103010101 Construcción de infraestructura para drenaje y alcantarillado

OBJETIVO DEL PROGRAMA PRESUPUESTARIO: Considera el conjunto de procedimientos que se llevan a cabo para el tratamiento de aguas residuales y saneamiento de redes de drenaje y alcantarillado, manteniendo en condiciones adecuadas la infraestructura para proporcionar una mejor calidad de servicios a la población .

DEPENDENCIA GENERAL: F00 DESARROLLO URBANO Y OBRAS PUBLICAS

DEPENDENCIA AUXILIAR: 124 Obras Públicas

ESTRUCTURA DEL INDICADOR

NOMBRE DEL INDICADOR: Porcentaje de cumplimiento en el diseño de proyectos para la construcción de Infraestructura para el tratamiento de aguas residuales.

FÓRMULA DEL CÁLCULO: $(\text{Número de proyecto diseñados para la construcción de la Infraestructura para el tratamiento de aguas residuales realizados} / \text{Total de proyectos para la construcción de la Infraestructura para el tratamiento de aguas residuales programados}) * 100$

INTERPRETACIÓN: Mide el grado de cumplimiento en el Porcentaje de cumplimiento en el diseño de proyectos para la construcción de Infraestructura para el tratamiento de aguas residuales.

DIMENSIÓN QUE ATIENDE: Eficiencia

DESCRIPCIÓN DEL FACTOR DE COMPARACIÓN: Valor del indicador del año anterior

AMBITO GEOGRAFICO: ayuntamiento de Joquicingo

COBERTURA: todo el municipio

LINEA BASE: Se recopila el informe como instrumento para medir los alcances de su gestión y como herramienta para la planeación

FRECUENCIA DE MEDICIÓN: Trimestral

Numero: NA 1.1

COMPORTAMIENTO DE LAS VARIABLES DURANTE EL TRIMESTRE: Julio-Septiembre

VARIABLE	UNIDAD DE MEDIDA	OPERACION	META ANUAL	AVANCE TRIMESTRAL				AVANCE ACUMULADO			
				Programado	%	Alcanzado	%	Programado	%	Alcanzado	%
Número de proyecto diseñados para la construcción de la Infraestructura para el tratamiento de aguas residuales realizados	Informe	Sumable	4.00	1.00	25.00	1.00	100.00	3.00	75.00	3.00	100.00
Total de proyectos para la construcción de la Infraestructura para el tratamiento de aguas residuales programados	Informe	Sumable	4.00	1.00	25.00	1.00	100.00	3.00	75.00	3.00	100.00

COMPORTAMIENTO DEL INDICADOR

DESCRIPCION DE LA META ANUAL

Número de proyecto diseñados para la construcción de la Infraestructura para el tratamiento de aguas residuales realizados

TRIMESTRE: Julio-Septiembre

META ANUAL	AVANCE TRIMESTRAL				SEMAFORO	AVANCE ACUMULADO				SEMAFORO
	Programado	Alcanzado	EF%			Programado	Alcanzado	EF%		
100.00	100.00	100.00	100.00		VERDE	100.00	100.00	100.00		VERDE

DESCRIPCIÓN DE RESULTADOS Y JUSTIFICACIÓN EN CASO DE VARIACIÓN SUPERIOR A $\pm 10\%$ RESPECTO A LO PROGRAMADO
solicitar a las autoridades auxiliares un informe de su trabajo que rinda los resultados alcanzados en el presente año

EVALUACION DEL INDICADOR

que el indicador siga cumpliendo con su frecuencia de medición de acuerdo a lo programado en el ejercicio fiscal actual

DEPENDENCIA GENERAL: F00 DESARROLLO URBANO Y OBRAS PUBLICAS

DEPENDENCIA AUXILIAR: 124 Obras Públicas



ING. Cristian-Alexis Castañeda Zaragoza

ING. Cristian Alexis Castañeda Zaragoza



MUNICIPIO DE JOQUICINGO

PbRm-08b FICHA TECNICA DE SEGUIMIENTO DE INDICADORES 2025 DE GESTIÓN O ESTRATEGICO

TIPO DE FICHA: OSFEM

PILAR DE DESARROLLO / EJE TRANSVERSAL: 2 Eje 2 Bienestar ambiental y acceso universal al agua "Preservación y promoción ecológica"

TEMA DE DESARROLLO: Agua para todos, hacia un nuevo modelo de gestión del agua.

PROGRAMA PRESUPUESTARIO: 02010301 Manejo de aguas residuales, drenaje y alcantarillado

PROYECTO PRESUPUESTARIO: 020103010101 Construcción de infraestructura para drenaje y alcantarillado

OBJETIVO DEL PROGRAMA PRESUPUESTARIO: Considera el conjunto de procedimientos que se llevan a cabo para el tratamiento de aguas residuales y saneamiento de redes de drenaje y alcantarillado, manteniendo en condiciones adecuadas la infraestructura para proporcionar una mejor calidad de servicios a la población .

DEPENDENCIA GENERAL: F00 DESARROLLO URBANO Y OBRAS PUBLICAS

DEPENDENCIA AUXILIAR: 124 Obras Públicas

ESTRUCTURA DEL INDICADOR

NOMBRE DEL INDICADOR: Porcentaje de cumplimiento en la elaboración de presupuestos de los proyectos de infraestructura.

FÓRMULA DEL CÁLCULO: $(\text{Número de presupuestos para la construcción de la Infraestructura para el tratamiento de aguas residuales realizados} / \text{Total de presupuestos para la construcción de la Infraestructura para el tratamiento de aguas residuales programados}) * 100$

INTERPRETACIÓN: Mide el grado de cumplimiento en el Porcentaje de cumplimiento en la elaboración de presupuestos de los proyectos de infraestructura.

DIMENSIÓN QUE ATIENDE: Eficiencia

DESCRIPCIÓN DEL FACTOR DE COMPARACIÓN: Valor del indicador del año anterior

AMBITO GEOGRAFICO: ayuntamiento de Joquicingo

COBERTURA: todo el municipio

LINEA BASE: Se recopila el informe como instrumento para medir los alcances de su gestión y como herramienta para la planeación

FRECUENCIA DE MEDICIÓN: Trimestral

Numero: NA 1.2

COMPORTAMIENTO DE LAS VARIABLES DURANTE EL TRIMESTRE: Julio-Septiembre

VARIABLE	UNIDAD DE MEDIDA	OPERACION	META ANUAL	AVANCE TRIMESTRAL				AVANCE ACUMULADO			
				Programado	%	Alcanzado	%	Programado	%	Alcanzado	%
Número de presupuestos para la construcción de la Infraestructura para el tratamiento de aguas residuales realizados	NA	No sumable	0.00	0.00	0.00	0.00	0.00	0.00	0.00	0.00	0.00
Total de presupuestos para la construcción de la Infraestructura para el tratamiento de aguas residuales programados	NA	No sumable	0.00	0.00	0.00	0.00	0.00	0.00	0.00	0.00	0.00

COMPORTAMIENTO DEL INDICADOR

DESCRIPCION DE LA META ANUAL

Número de presupuestos para la construcción de la Infraestructura para el tratamiento de aguas residuales realizados

TRIMESTRE: Julio-Septiembre

META ANUAL	AVANCE TRIMESTRAL				SEMAFORO	AVANCE ACUMULADO				SEMAFORO
	Programado	Alcanzado	EF%			Programado	Alcanzado	EF%		
0.00	0.00	0.00	0.00		SD	0.00	0.00	0.00		SD

DESCRIPCIÓN DE RESULTADOS Y JUSTIFICACIÓN EN CASO DE VARIACIÓN SUPERIOR A $\pm 10\%$ RESPECTO A LO PROGRAMADO
solicitar a las autoridades auxiliares un informe de su trabajo que rinda los resultados alcanzados en el presente año

EVALUACION DEL INDICADOR

que el indicador siga cumpliendo con su frecuencia de medición de acuerdo a lo programado en el ejercicio fiscal actual

DEPENDENCIA GENERAL: F00 DESARROLLO URBANO Y OBRAS PUBLICAS

DEPENDENCIA AUXILIAR: 124 Obras Públicas

ELABORÓ

ING.Cristian Alexis Castañeda Zaragoza



VO: BO.

ING.Cristian Alexis Castañeda Zaragoza



MUNICIPIO DE JOQUICINGO

PbRm-08b FICHA TECNICA DE SEGUIMIENTO DE INDICADORES 2025 DE GESTIÓN O ESTRATEGICO

TIPO DE FICHA: OSFEM

PILAR DE DESARROLLO / EJE TRANSVERSAL: 2 Eje 2 Bienestar ambiental y acceso universal al agua "Preservación y promoción ecológica"

TEMA DE DESARROLLO: Agua para todos, hacia un nuevo modelo de gestión del agua.

PROGRAMA PRESUPUESTARIO: 02010301 Manejo de aguas residuales, drenaje y alcantarillado

PROYECTO PRESUPUESTARIO: 020103010101 Construcción de infraestructura para drenaje y alcantarillado

OBJETIVO DEL PROGRAMA PRESUPUESTARIO: Considera el conjunto de procedimientos que se llevan a cabo para el tratamiento de aguas residuales y saneamiento de redes de drenaje y alcantarillado, manteniendo en condiciones adecuadas la infraestructura para proporcionar una mejor calidad de servicios a la población .

DEPENDENCIA GENERAL: F00 DESARROLLO URBANO Y OBRAS PUBLICAS

DEPENDENCIA AUXILIAR: 124 Obras Públicas

ESTRUCTURA DEL INDICADOR

NOMBRE DEL INDICADOR: Porcentaje de licitaciones de los proyectos para la construcción de la Infraestructura para el tratamiento de aguas residuales.

FÓRMULA DEL CÁLCULO: $\frac{\text{Número de licitaciones para la construcción de la Infraestructura para el tratamiento de aguas residuales realizadas}}{\text{Total de licitaciones para la construcción de la Infraestructura para el tratamiento de aguas residuales programados}} \times 100$

INTERPRETACIÓN: Mide el grado de cumplimiento en el Porcentaje de licitaciones de los proyectos para la construcción de la Infraestructura para el tratamiento de aguas residuales.

DIMENSIÓN QUE ATIENDE: Eficiencia

DESCRIPCIÓN DEL FACTOR DE COMPARACIÓN: Valor del indicador del año anterior

AMBITO GEOGRAFICO: ayuntamiento de Joquicingo

COBERTURA: todo el municipio

LINEA BASE: Se recopila el informe como instrumento para medir los alcances de su gestión y como herramienta para la planeación

Numero: NA 1.3

COMPORTAMIENTO DE LAS VARIABLES DURANTE EL TRIMESTRE: Julio-Septiembre

VARIABLE	UNIDAD DE MEDIDA	OPERACION	META ANUAL	AVANCE TRIMESTRAL				AVANCE ACUMULADO			
				Programado	%	Alcanzado	%	Programado	%	Alcanzado	%
Número de licitaciones para la construcción de la Infraestructura para el tratamiento de aguas residuales realizadas	REPORTE	Sumable	12.00	3.00	25.00	3.00	100.00	9.00	75.00	9.00	100.00
Total de licitaciones para la construcción de la Infraestructura para el tratamiento de aguas residuales programados	REPORTE	Sumable	12.00	3.00	25.00	3.00	100.00	9.00	75.00	9.00	100.00

COMPORTAMIENTO DEL INDICADOR

DESCRIPCION DE LA META ANUAL

Número de licitaciones para la construcción de la Infraestructura para el tratamiento de aguas residuales realizadas

META ANUAL	TRIMESTRE: Julio-Septiembre									
	AVANCE TRIMESTRAL					AVANCE ACUMULADO				
	Programado	Alcanzado	EF%	SEMAFORO		Programado	Alcanzado	EF%	SEMAFORO	
100.00	100.00	100.00	100.00	VERDE		100.00	100.00	100.00	VERDE	

DESCRIPCIÓN DE RESULTADOS Y JUSTIFICACIÓN EN CASO DE VARIACIÓN SUPERIOR A $\pm 10\%$ RESPECTO A LO PROGRAMADO
solicitar a las autoridades auxiliares un informe de su trabajo que rinda los resultados alcanzados en el presente año

EVALUACION DEL INDICADOR

que el indicador siga cumpliendo con su frecuencia de medición de acuerdo a lo programado en el ejercicio fiscal actual

DEPENDENCIA GENERAL: F00 DESARROLLO URBANO Y OBRAS PUBLICAS

DEPENDENCIA AUXILIAR: 124 Obras Públicas



ELABORÓ

ING.Cristian Alexis Castañeda Zaragoza

VO. BO.

ING.Cristian Alexis Castañeda Zaragoza

FECHA DE ELABORACION: 17/10/2025 Hoja: 160 de 344



MUNICIPIO DE JOQUICINGO

PbRm-08b FICHA TECNICA DE SEGUIMIENTO DE INDICADORES 2025 DE GESTIÓN O ESTRATEGICO

TIPO DE FICHA: OSFEM

PILAR DE DESARROLLO / EJE TRANSVERSAL: 2 Eje 2 Bienestar ambiental y acceso universal al agua "Preservación y promoción ecológica"

TEMA DE DESARROLLO: Agua para todos, hacia un nuevo modelo de gestión del agua.

PROGRAMA PRESUPUESTARIO: 02010301 Manejo de aguas residuales, drenaje y alcantarillado

PROYECTO PRESUPUESTARIO: 020103010101 Construcción de infraestructura para drenaje y alcantarillado

OBJETIVO DEL PROGRAMA PRESUPUESTARIO: Considera el conjunto de procedimientos que se llevan a cabo para el tratamiento de aguas residuales y saneamiento de redes de drenaje y alcantarillado, manteniendo en condiciones adecuadas la infraestructura para proporcionar una mejor calidad de servicios a la población .

DEPENDENCIA GENERAL: F00 DESARROLLO URBANO Y OBRAS PUBLICAS

DEPENDENCIA AUXILIAR: 124 Obras Públicas

ESTRUCTURA DEL INDICADOR

NOMBRE DEL INDICADOR: Porcentaje de caudales de aguas domiciliarias, comerciales e industriales sin tratamiento.

FÓRMULA DEL CÁLCULO: $(\text{Caudales de aguas domiciliarias comerciales e industriales sin tratamiento} / \text{Total de caudales de aguas domiciliarias comerciales e industriales recibidas}) * 100$

INTERPRETACIÓN: Mide el grado de cumplimiento en el Porcentaje de caudales de aguas domiciliarias, comerciales e industriales sin tratamiento.

DIMENSIÓN QUE ATIENDE: Eficiencia

DESCRIPCIÓN DEL FACTOR DE COMPARACIÓN: Valor del indicador del año anterior

AMBITO GEOGRAFICO: ayuntamiento de Joquicingo

COBERTURA: todo el municipio

LINEA BASE: Se recopila el informe como instrumento para medir los alcances de su gestión y como herramienta para la planeación

Numero: NA 2.1 No aplica

FRECUENCIA DE MEDICIÓN: Trimestral

COMPORTAMIENTO DE LAS VARIABLES DURANTE EL TRIMESTRE: Julio-Septiembre

VARIABLE	UNIDAD DE MEDIDA	OPERACION	META ANUAL	AVANCE TRIMESTRAL				AVANCE ACUMULADO			
				Programado	%	Alcanzado	%	Programado	%	Alcanzado	%
Caudales de aguas domiciliarias comerciales e industriales sin tratamiento	no aplica	No sumable	0.00	0.00	0.00	0.00	0.00	0.00	0.00	0.00	0.00
Total de caudales de aguas domiciliarias comerciales e industriales recibidas	no aplica	No sumable	0.00	0.00	0.00	0.00	0.00	0.00	0.00	0.00	0.00

COMPORTAMIENTO DEL INDICADOR

DESCRIPCION DE LA META ANUAL

Caudales de aguas domiciliarias comerciales e industriales sin tratamiento

TRIMESTRE: Julio-Septiembre

META ANUAL	AVANCE TRIMESTRAL			SEMAFORO	AVANCE ACUMULADO			SEMAFORO
	Programado	Alcanzado	EF%		Programado	Alcanzado	EF%	
0.00	0.00	0.00	0.00		0.00	0.00	0.00	

DESCRIPCIÓN DE RESULTADOS Y JUSTIFICACIÓN EN CASO DE VARIACIÓN SUPERIOR A $\pm 10\%$ RESPECTO A LO PROGRAMADO
solicitar a las autoridades auxiliares un informe de su trabajo que rinda los resultados alcanzados en el presente año

EVALUACION DEL INDICADOR

que el indicador siga cumpliendo con su frecuencia de medición de acuerdo a lo programado en el ejercicio fiscal actual

DEPENDENCIA GENERAL: F00 DESARROLLO URBANO Y OBRAS PUBLICAS

DEPENDENCIA AUXILIAR: 124 Obras Públicas

ELABORÓ
ING.Cristian Alexis Castañeda Zaragoza



VO.-BO.
ING.Cristian Alexis Castañeda Zaragoza



MUNICIPIO DE JOQUICINGO

PbRm-08b FICHA TECNICA DE SEGUIMIENTO DE INDICADORES 2025 DE GESTIÓN O ESTRATEGICO

TIPO DE FICHA: OSFEM

PILAR DE DESARROLLO / EJE TRANSVERSAL: 2 Eje 2 Bienestar ambiental y acceso universal al agua "Preservación y promoción ecológica"

TEMA DE DESARROLLO: Agua para todos, hacia un nuevo modelo de gestión del agua.

PROGRAMA PRESUPUESTARIO: 02010301 Manejo de aguas residuales, drenaje y alcantarillado

PROYECTO PRESUPUESTARIO: 020103010101 Construcción de infraestructura para drenaje y alcantarillado

OBJETIVO DEL PROGRAMA PRESUPUESTARIO: Considera el conjunto de procedimientos que se llevan a cabo para el tratamiento de aguas residuales y saneamiento de redes de drenaje y alcantarillado, manteniendo en condiciones adecuadas la infraestructura para proporcionar una mejor calidad de servicios a la población .

DEPENDENCIA GENERAL: F00 DESARROLLO URBANO Y OBRAS PUBLICAS

DEPENDENCIA AUXILIAR: 124 Obras Públicas

ESTRUCTURA DEL INDICADOR

NOMBRE DEL INDICADOR: Porcentaje de aplicación de químicos para el tratamiento de aguas residuales.

FÓRMULA DEL CÁLCULO: $(\text{Metros cúbicos de aguas residuales tratadas mediante la aplicación de químicos} / \text{Total de aguas residuales recibidas (mts3)}) * 100$

INTERPRETACIÓN: Mide el grado de cumplimiento en el Porcentaje de aplicación de químicos para el tratamiento de aguas residuales.

DIMENSIÓN QUE ATIENDE: Eficiencia

DESCRIPCIÓN DEL FACTOR DE COMPARACIÓN: Valor del indicador del año anterior

AMBITO GEOGRAFICO: ayuntamiento de Joquicingo

COBERTURA: todo el municipio

LINEA BASE: Se recopila el informe como instrumento para medir los alcances de su gestión y como herramienta para la planeación

FRECUENCIA DE MEDICIÓN: Trimestral

Numero: NA 2.2 No aplica

COMPORTAMIENTO DE LAS VARIABLES DURANTE EL TRIMESTRE: Julio-Septiembre

VARIABLE	UNIDAD DE MEDIDA	OPERACION	META ANUAL	AVANCE TRIMESTRAL				AVANCE ACUMULADO			
				Programado	%	Alcanzado	%	Programado	%	Alcanzado	%
Metros cúbicos de aguas residuales tratadas mediante la aplicación de químicos	no aplica	No sumable	0.00	0.00	0.00	0.00	0.00	0.00	0.00	0.00	0.00
Total de aguas residuales recibidas (mts3)	no aplica	No sumable	0.00	0.00	0.00	0.00	0.00	0.00	0.00	0.00	0.00

COMPORTAMIENTO DEL INDICADOR

DESCRIPCION DE LA META ANUAL

Metros cúbicos de aguas residuales tratadas mediante la aplicación de químicos

TRIMESTRE: Julio-Septiembre

META ANUAL	AVANCE TRIMESTRAL			SEMAFORO	AVANCE ACUMULADO			SEMAFORO
	Programado	Alcanzado	EF%		Programado	Alcanzado	EF%	
0.00	0.00	0.00	0.00		0.00	0.00	0.00	

DESCRIPCIÓN DE RESULTADOS Y JUSTIFICACIÓN EN CASO DE VARIACIÓN SUPERIOR A $\pm 10\%$ RESPECTO A LO PROGRAMADO
solicitar a las autoridades auxiliares un informe de su trabajo que rinda los resultados alcanzados en el presente año

EVALUACION DEL INDICADOR

que el indicador siga cumpliendo con su frecuencia de medición de acuerdo a lo programado en el ejercicio fiscal actual

DEPENDENCIA GENERAL: F00 DESARROLLO URBANO Y OBRAS PUBLICAS

DEPENDENCIA AUXILIAR: 124 Obras Públicas

ELABORÓ

ING.Cristian Alexis Castañeda Zaragoza



VO. BO.

ING.Cristian Alexis Castañeda Zaragoza



MUNICIPIO DE JOQUICINGO

PbRm-08b FICHA TECNICA DE SEGUIMIENTO DE INDICADORES 2025 DE GESTIÓN O ESTRATEGICO

TIPO DE FICHA: OSFEM

PILAR DE DESARROLLO / EJE TRANSVERSAL: 2 Eje 2 Bienestar ambiental y acceso universal al agua "Preservación y promoción ecológica"

TEMA DE DESARROLLO: Agua para todos, hacia un nuevo modelo de gestión del agua.

PROGRAMA PRESUPUESTARIO: 02010301 Manejo de aguas residuales, drenaje y alcantarillado

PROYECTO PRESUPUESTARIO: 020103010101 Construcción de infraestructura para drenaje y alcantarillado

OBJETIVO DEL PROGRAMA PRESUPUESTARIO: Considera el conjunto de procedimientos que se llevan a cabo para el tratamiento de aguas residuales y saneamiento de redes de drenaje y alcantarillado, manteniendo en condiciones adecuadas la infraestructura para proporcionar una mejor calidad de servicios a la población .

DEPENDENCIA GENERAL: F00 DESARROLLO URBANO Y OBRAS PUBLICAS

DEPENDENCIA AUXILIAR: 124 Obras Públicas

ESTRUCTURA DEL INDICADOR

NOMBRE DEL INDICADOR: Porcentaje de descarga de aguas residuales tratadas a los efluentes municipales.

FÓRMULA DEL CÁLCULO: $(\text{Descarga de aguas residuales tratadas a los efluentes municipales} / \text{Total de los efluentes municipales}) * 100$

INTERPRETACIÓN: Mide el grado de cumplimiento en el Porcentaje de descarga de aguas residuales tratadas a los efluentes municipales. Se recopila el informe como instrumento para medir los alcances de su gestión y como herramienta para la planeación

DIMENSIÓN QUE ATIENDE: Eficiencia

DESCRIPCIÓN DEL FACTOR DE COMPARACIÓN: Valor del indicador del año anterior

AMBITO GEOGRAFICO: ayuntamiento de Joquicingo

COBERTURA: todo el municipio

LINEA BASE: Se recopila el informe como instrumento para medir los alcances de su gestión y como herramienta para la planeación

FRECUENCIA DE MEDICIÓN: Trimestral

Numero: NA 2.3 No aplica

COMPORTAMIENTO DE LAS VARIABLES DURANTE EL TRIMESTRE: Julio-Septiembre

VARIABLE	UNIDAD DE MEDIDA	OPERACION	META ANUAL	AVANCE TRIMESTRAL				AVANCE ACUMULADO			
				Programado	%	Alcanzado	%	Programado	%	Alcanzado	%
Descarga de aguas residuales tratadas a los efluentes municipales	no aplica	No sumable	0.00	0.00	0.00	0.00	0.00	0.00	0.00	0.00	0.00
Total de los efluentes municipales	no aplica	No sumable	0.00	0.00	0.00	0.00	0.00	0.00	0.00	0.00	0.00

COMPORTAMIENTO DEL INDICADOR

DESCRIPCION DE LA META ANUAL

Descarga de aguas residuales tratadas a los efluentes municipales

TRIMESTRE: Julio-Septiembre

META ANUAL	AVANCE TRIMESTRAL			SEMAFORO	AVANCE ACUMULADO			SEMAFORO
	Programado	Alcanzado	EF%		Programado	Alcanzado	EF%	
0.00	0.00	0.00	0.00		0.00	0.00	0.00	

DESCRIPCIÓN DE RESULTADOS Y JUSTIFICACIÓN EN CASO DE VARIACIÓN SUPERIOR A $\pm 10\%$ RESPECTO A LO PROGRAMADO

solicitar a las autoridades auxiliares un informe de su trabajo que rinda los resultados alcanzados en el presente año

EVALUACION DEL INDICADOR

que el indicador siga cumpliendo con su frecuencia de medición de acuerdo a lo programado en el ejercicio fiscal actual

DEPENDENCIA GENERAL: F00 DESARROLLO URBANO Y OBRAS PUBLICAS

DEPENDENCIA AUXILIAR: 124 Obras Públicas

ELABORO

ING. Cristian Alexis Castañeda Zaragoza



VO-BO.

ING. Cristian Alexis Castañeda Zaragoza



MUNICIPIO DE JOQUICINGO

PbRm-08b FICHA TECNICA DE SEGUIMIENTO DE INDICADORES 2025 DE GESTIÓN O ESTRATEGICO

TIPO DE FICHA: OSFEM

PILAR DE DESARROLLO / EJE TRANSVERSAL: 2 Eje 2 Bienestar ambiental y acceso universal al agua "Preservación y promoción ecológica"

TEMA DE DESARROLLO: Agua para todos, hacia un nuevo modelo de gestión del agua.

PROGRAMA PRESUPUESTARIO: 02010301 Manejo de aguas residuales, drenaje y alcantarillado

PROYECTO PRESUPUESTARIO: 020103010101 Construcción de infraestructura para drenaje y alcantarillado

OBJETIVO DEL PROGRAMA PRESUPUESTARIO: Considera el conjunto de procedimientos que se llevan a cabo para el tratamiento de aguas residuales y saneamiento de redes de drenaje y alcantarillado, manteniendo en condiciones adecuadas la infraestructura para proporcionar una mejor calidad de servicios a la población .

DEPENDENCIA GENERAL: F00 DESARROLLO URBANO Y OBRAS PUBLICAS

DEPENDENCIA AUXILIAR: 124 Obras Públicas

ESTRUCTURA DEL INDICADOR

NOMBRE DEL INDICADOR: Porcentaje de inspecciones realizadas a la infraestructura para el tratamiento de aguas residuales.

FÓRMULA DEL CÁLCULO: (Inspección de la infraestructura para el tratamiento de aguas residuales realiza/Inspección de la infraestructura para el tratamiento de aguas residuales programadas)*100

INTERPRETACIÓN: Mide el grado de cumplimiento en el Porcentaje de inspecciones realizadas a la infraestructura para el tratamiento de aguas residuales.

DIMENSIÓN QUE ATIENDE: Eficiencia

DESCRIPCIÓN DEL FACTOR DE COMPARACIÓN: Valor del indicador del año anterior

AMBITO GEOGRAFICO: ayuntamiento de Joquicingo

COBERTURA: todo el municipio

LINEA BASE: Se recopila el informe como instrumento para medir los alcances de su gestión y como herramienta para la planeación

FRECUENCIA DE MEDICIÓN: Trimestral

Numero: NA 3.1

COMPORTAMIENTO DE LAS VARIABLES DURANTE EL TRIMESTRE: Julio-Septiembre

VARIABLE	UNIDAD DE MEDIDA	OPERACION	META ANUAL	AVANCE TRIMESTRAL				AVANCE ACUMULADO			
				Programado	%	Alcanzado	%	Programado	%	Alcanzado	%
Inspección de la infraestructura para el tratamiento de aguas residuales realiza	Informe	Sumable	4.00	1.00	25.00	1.00	100.00	3.00	75.00	3.00	100.00
Inspección de la infraestructura para el tratamiento de aguas residuales programadas	Informe	Sumable	4.00	1.00	25.00	1.00	100.00	3.00	75.00	3.00	100.00

COMPORTAMIENTO DEL INDICADOR

DESCRIPCION DE LA META ANUAL

Inspección de la infraestructura para el tratamiento de aguas residuales realiza

TRIMESTRE: Julio-Septiembre

META ANUAL	AVANCE TRIMESTRAL				AVANCE ACUMULADO			
	Programado	Alcanzado	EF%	SEMAFORO	Programado	Alcanzado	EF%	SEMAFORO
100.00	100.00	100.00	100.00	VERDE	100.00	100.00	100.00	VERDE

DESCRIPCIÓN DE RESULTADOS Y JUSTIFICACIÓN EN CASO DE VARIACIÓN SUPERIOR A ± 10 % RESPECTO A LO PROGRAMADO
solicitar a las autoridades auxiliares un informe de su trabajo que rinda los resultados alcanzados

EVALUACION DEL INDICADOR

que el indicador siga cumpliendo con su frecuencia de medición de acuerdo a lo programado en el ejercicio fiscal actual

DEPENDENCIA GENERAL: F00 DESARROLLO URBANO Y OBRAS PUBLICAS

DEPENDENCIA AUXILIAR: 124 Obras Públicas

ELABORÓ
ING.Cristian Alexis Castañeda Zaragoza



VO. BO.
ING.Cristian Alexis Castañeda Zaragoza



MUNICIPIO DE JOQUICINGO

PbRm-08b FICHA TECNICA DE SEGUIMIENTO DE INDICADORES 2025 DE GESTIÓN O ESTRATEGICO

TIPO DE FICHA: OSFEM

PILAR DE DESARROLLO / EJE TRANSVERSAL: 2 Eje 2 Bienestar ambiental y acceso universal al agua "Preservación y promoción ecológica"

TEMA DE DESARROLLO: Agua para todos, hacia un nuevo modelo de gestión del agua.

PROGRAMA PRESUPUESTARIO: 02010301 Manejo de aguas residuales, drenaje y alcantarillado

PROYECTO PRESUPUESTARIO: 020103010101 Construcción de infraestructura para drenaje y alcantarillado

OBJETIVO DEL PROGRAMA PRESUPUESTARIO: Considera el conjunto de procedimientos que se llevan a cabo para el tratamiento de aguas residuales y saneamiento de redes de drenaje y alcantarillado, manteniendo en condiciones adecuadas la infraestructura para proporcionar una mejor calidad de servicios a la población .

DEPENDENCIA GENERAL: F00 DESARROLLO URBANO Y OBRAS PUBLICAS

DEPENDENCIA AUXILIAR: 124 Obras Públicas

ESTRUCTURA DEL INDICADOR

NOMBRE DEL INDICADOR: Porcentaje de accesorios y refacciones adquiridos para el mantenimiento de la infraestructura para el tratamiento de aguas residuales.

FÓRMULA DEL CÁLCULO: (Adquisición de los accesorios y refacciones para el mantenimiento de la infraestructura para el tratamiento de aguas residuales realizadas/Adquisición de los accesorios y refacciones para el mantenimiento de la infraestructura para el tratamiento de aguas residuales programada)*100

INTERPRETACIÓN: Mide el grado de cumplimiento en el Porcentaje de accesorios y refacciones adquiridos para el mantenimiento de la infraestructura para el tratamiento de aguas residuales.

DIMENSIÓN QUE ATIENDE: Eficiencia FRECUENCIA DE MEDICIÓN: Trimestral

DESCRIPCIÓN DEL FACTOR DE COMPARACIÓN: Valor del indicador del año anterior

AMBITO GEOGRAFICO: ayuntamiento de Joquicingo

COBERTURA: todo el municipio

LINEA BASE: Se recopila el informe como instrumento para medir los alcances de su gestión y como herramienta para la planeación

Numero: NA 3.2

COMPORTAMIENTO DE LAS VARIABLES DURANTE EL TRIMESTRE: Julio-Septiembre

VARIABLE	UNIDAD DE MEDIDA	OPERACION	META ANUAL	AVANCE TRIMESTRAL				AVANCE ACUMULADO			
				Programado	%	Alcanzado	%	Programado	%	Alcanzado	%
Adquisición de los accesorios y refacciones para el mantenimiento de la infraestructura para el tratamiento de aguas residuales realizadas	REPORTE	Sumable	12.00	3.00	25.00	3.00	100.00	9.00	75.00	9.00	100.00
Adquisición de los accesorios y refacciones para el mantenimiento de la infraestructura para el tratamiento de aguas residuales programada	REPORTE	Sumable	12.00	3.00	25.00	3.00	100.00	9.00	75.00	9.00	100.00

COMPORTAMIENTO DEL INDICADOR

DESCRIPCION DE LA META ANUAL

Adquisición de los accesorios y refacciones para el mantenimiento de la infraestructura para el tratamiento de aguas residuales realizadas

TRIMESTRE: Julio-Septiembre

META ANUAL	AVANCE TRIMESTRAL				SEMAFORO	AVANCE ACUMULADO				SEMAFORO
	Programado	Alcanzado	EF%			Programado	Alcanzado	EF%		
100.00	100.00	100.00	100.00		VERDE	100.00	100.00	100.00		VERDE

DESCRIPCIÓN DE RESULTADOS Y JUSTIFICACIÓN EN CASO DE VARIACIÓN SUPERIOR A ± 10 % RESPECTO A LO PROGRAMADO
solicitar a las autoridades auxiliares un informe de su trabajo que rinda los resultados alcanzados en el presente año

EVALUACION DEL INDICADOR

que el indicador siga cumpliendo con su frecuencia de medición de acuerdo a lo programado en el ejercicio fiscal actual

DEPENDENCIA GENERAL: F00 DESARROLLO URBANO Y OBRAS PUBLICAS

DEPENDENCIA AUXILIAR: 124 Obras Públicas

ELABORÓ
ING. Cristian Alexis Castañeda Zaragoza



VO. BO.
ING. Cristian Alexis Castañeda Zaragoza



MUNICIPIO DE JOQUICINGO

PbRm-08b FICHA TECNICA DE SEGUIMIENTO DE INDICADORES 2025 DE GESTIÓN O ESTRATEGICO

TIPO DE FICHA: OSFEM

PILAR DE DESARROLLO / EJE TRANSVERSAL: 2 Eje 2 Bienestar ambiental y acceso universal al agua "Preservación y promoción ecológica"

TEMA DE DESARROLLO: Agua para todos, hacia un nuevo modelo de gestión del agua.

PROGRAMA PRESUPUESTARIO: 02010301 Manejo de aguas residuales, drenaje y alcantarillado

PROYECTO PRESUPUESTARIO: 020103010101 Construcción de infraestructura para drenaje y alcantarillado

OBJETIVO DEL PROGRAMA PRESUPUESTARIO: Considera el conjunto de procedimientos que se llevan a cabo para el tratamiento de aguas residuales y saneamiento de redes de drenaje y alcantarillado, manteniendo en condiciones adecuadas la infraestructura para proporcionar una mejor calidad de servicios a la población .

DEPENDENCIA GENERAL: F00 DESARROLLO URBANO Y OBRAS PUBLICAS

DEPENDENCIA AUXILIAR: 124 Obras Públicas

ESTRUCTURA DEL INDICADOR

NOMBRE DEL INDICADOR: Porcentaje de mantenimientos de la infraestructura para el tratamiento de aguas residuales realizados.

FÓRMULA DEL CÁLCULO: $(\text{Mantenimiento de la infraestructura para el tratamiento de aguas residuales realizada} / \text{Mantenimiento de la infraestructura para el tratamiento de aguas residuales programada}) * 100$

INTERPRETACIÓN: Mide el grado de cumplimiento en el Porcentaje de mantenimientos de la infraestructura para el tratamiento de aguas residuales realizados.

DIMENSIÓN QUE ATIENDE: Eficiencia

DESCRIPCIÓN DEL FACTOR DE COMPARACIÓN: Valor del indicador del año anterior

AMBITO GEOGRAFICO: ayuntamiento de Joquicingo

COBERTURA: todo el municipio

LINEA BASE: Se recopila el informe como instrumento para medir los alcances de su gestión y como herramienta para la planeación

FRECUENCIA DE MEDICIÓN: Trimestral

Numero: NA 3.3

COMPORTAMIENTO DE LAS VARIABLES DURANTE EL TRIMESTRE: Julio-Septiembre

VARIABLE	UNIDAD DE MEDIDA	OPERACION	META ANUAL	AVANCE TRIMESTRAL				AVANCE ACUMULADO			
				Programado	%	Alcanzado	%	Programado	%	Alcanzado	%
Mantenimiento de la infraestructura para el tratamiento de aguas residuales realizada	NA	No sumable	0.00	0.00	0.00	0.00	0.00	0.00	0.00	0.00	0.00
Mantenimiento de la infraestructura para el tratamiento de aguas residuales programada	NA	No sumable	0.00	0.00	0.00	0.00	0.00	0.00	0.00	0.00	0.00

COMPORTAMIENTO DEL INDICADOR

DESCRIPCION DE LA META ANUAL

Mantenimiento de la infraestructura para el tratamiento de aguas residuales realizada

TRIMESTRE: Julio-Septiembre										
META ANUAL	AVANCE TRIMESTRAL				SEMAFORO	AVANCE ACUMULADO				SEMAFORO
	Programado	Alcanzado	EF%			Programado	Alcanzado	EF%		
0.00	0.00	0.00	0.00		SD	0.00	0.00	0.00		SD

DESCRIPCIÓN DE RESULTADOS Y JUSTIFICACIÓN EN CASO DE VARIACIÓN SUPERIOR A ± 10 % RESPECTO A LO PROGRAMADO
solicitar a las autoridades auxiliares un informe de su trabajo que rinda los resultados alcanzados en el presente año

EVALUACION DEL INDICADOR

que el indicador siga cumpliendo con su frecuencia de medición de acuerdo a lo programado en el ejercicio fiscal actual

DEPENDENCIA GENERAL: F00 DESARROLLO URBANO Y OBRAS PUBLICAS

DEPENDENCIA AUXILIAR: 124 Obras Públicas

ING.Cristian Alexis Castañeda Zaragoza



ING.Cristian Alexis Castañeda Zaragoza



MUNICIPIO DE JOQUICINGO

PbRm-08b FICHA TECNICA DE SEGUIMIENTO DE INDICADORES 2025 DE GESTIÓN O ESTRATEGICO

TIPO DE FICHA: OSFEM

PILAR DE DESARROLLO / EJE TRANSVERSAL: 2 Eje 2 Bienestar ambiental y acceso universal al agua "Preservación y promoción ecológica"

TEMA DE DESARROLLO: Agua para todos, hacia un nuevo modelo de gestión del agua.

PROGRAMA PRESUPUESTARIO: 02010301 Manejo de aguas residuales, drenaje y alcantarillado

PROYECTO PRESUPUESTARIO: 020103010101 Construcción de infraestructura para drenaje y alcantarillado

OBJETIVO DEL PROGRAMA PRESUPUESTARIO: Considera el conjunto de procedimientos que se llevan a cabo para el tratamiento de aguas residuales y saneamiento de redes de drenaje y alcantarillado, manteniendo en condiciones adecuadas la infraestructura para proporcionar una mejor calidad de servicios a la población .

DEPENDENCIA GENERAL: F00 DESARROLLO URBANO Y OBRAS PUBLICAS

DEPENDENCIA AUXILIAR: 124 Obras Públicas

ESTRUCTURA DEL INDICADOR

NOMBRE DEL INDICADOR: Porcentaje de mantenimientos de la infraestructura para drenaje y alcantarillado realizados.

FÓRMULA DEL CÁLCULO: $(\text{Mantenimientos a la infraestructura de drenaje y alcantarillado realizados} / \text{Mantenimientos a la infraestructura de drenaje y alcantarillado programados}) * 100$

INTERPRETACIÓN: Mide el grado de cumplimiento en el Porcentaje de mantenimientos de la infraestructura para drenaje y alcantarillado realizados.

DIMENSIÓN QUE ATIENDE: Eficiencia

DESCRIPCIÓN DEL FACTOR DE COMPARACIÓN: Valor del indicador del año anterior

AMBITO GEOGRAFICO: ayuntamiento de Joquicingo

COBERTURA: todo el municipio

LINEA BASE: Se recopila el informe como instrumento para medir los alcances de su gestión y como herramienta para la planeación

FRECUENCIA DE MEDICIÓN: Trimestral

Numero: NA 4.1

COMPORTAMIENTO DE LAS VARIABLES DURANTE EL TRIMESTRE: Julio-Septiembre

VARIABLE	UNIDAD DE MEDIDA	OPERACION	META ANUAL	AVANCE TRIMESTRAL				AVANCE ACUMULADO			
				Programado	%	Alcanzado	%	Programado	%	Alcanzado	%
Mantenimientos a la infraestructura de drenaje y alcantarillado realizados	Informe	Sumable	4.00	1.00	25.00	0.00	0.00	3.00	75.00	2.00	66.67
Mantenimientos a la infraestructura de drenaje y alcantarillado programados	Informe	Sumable	4.00	1.00	25.00	0.00	0.00	3.00	75.00	2.00	66.67

COMPORTAMIENTO DEL INDICADOR

DESCRIPCION DE LA META ANUAL

Mantenimientos a la infraestructura de drenaje y alcantarillado realizados

TRIMESTRE: Julio-Septiembre

META ANUAL	AVANCE TRIMESTRAL				SEMAFORO	AVANCE ACUMULADO				SEMAFORO
	Programado	Alcanzado	EF%			Programado	Alcanzado	EF%		
100.00	100.00	0.00	0.00		ROJO	100.00	100.00	100.00		ROJO

DESCRIPCIÓN DE RESULTADOS Y JUSTIFICACIÓN EN CASO DE VARIACIÓN SUPERIOR A ± 10 % RESPECTO A LO PROGRAMADO
solicitar a las autoridades auxiliares un informe de su trabajo que rinda los resultados alcanzados en el presente año

EVALUACION DEL INDICADOR

que el indicador siga cumpliendo con su frecuencia de medición de acuerdo a lo programado en el ejercicio fiscal actual

DEPENDENCIA GENERAL: F00 DESARROLLO URBANO Y OBRAS PUBLICAS

DEPENDENCIA AUXILIAR: 124 Obras Públicas

ELABORÓ
ING. Cristian Alexis Castañeda Zaragoza



VO. BO.
ING. Cristian Alexis Castañeda Zaragoza



MUNICIPIO DE JOQUICINGO

PbRm-08b FICHA TECNICA DE SEGUIMIENTO DE INDICADORES 2025 DE GESTIÓN O ESTRATEGICO

TIPO DE FICHA: OSFEM

PILAR DE DESARROLLO / EJE TRANSVERSAL: 2 Eje 2 Bienestar ambiental y acceso universal al agua "Preservación y promoción ecológica"

TEMA DE DESARROLLO: Restauración, conservación y mejora de los bosques y del medio ambiente.

PROGRAMA PRESUPUESTARIO: 02010401 Protección integral del ambiente para el bienestar

PROYECTO PRESUPUESTARIO: 020104010301 Concertación y participación ciudadana para la protección del ambiente 020104010302 Promoción de la cultura ambiental

OBJETIVO DEL PROGRAMA PRESUPUESTARIO: Considera acciones relacionadas con la protección, conservación y restauración del equilibrio ambiental, la mitigación de los contaminantes atmosféricos para mejorar la calidad del aire, así como la gestión integral de los residuos sólidos, el fomento de la participación ciudadana y la promoción de la educación ambiental en todos los sectores de la sociedad, orientadas a promover el desarrollo su

DEPENDENCIA GENERAL: G00 ECOLOGÍA

DEPENDENCIA AUXILIAR: 160 Prevención y Control Ambiental

ESTRUCTURA DEL INDICADOR

NOMBRE DEL INDICADOR: Porcentaje de cumplimiento de operativos de inspección ambiental realizados.

FÓRMULA DEL CÁLCULO: $(\text{Operativos de inspección realizados} / \text{Operativos de Inspección programados}) * 100$

INTERPRETACIÓN: Mide el grado de cumplimiento en el Porcentaje de cumplimiento de operativos de inspección ambiental realizados.

DIMENSIÓN QUE ATIENDE: Eficiencia

DESCRIPCIÓN DEL FACTOR DE COMPARACIÓN: Valor del indicador del año anterior

AMBITO GEOGRAFICO: ayuntamiento de Joquicingo

COBERTURA: todo el municipio

LINEA BASE: Se recopila el informe como instrumento para medir los alcances de su gestión y como herramienta para la planeación

FRECUENCIA DE MEDICIÓN: Mensual

Numero: NA 1.1

COMPORTAMIENTO DE LAS VARIABLES DURANTE EL TRIMESTRE: Julio-Septiembre

VARIABLE	UNIDAD DE MEDIDA	OPERACION	META ANUAL	AVANCE TRIMESTRAL				AVANCE ACUMULADO			
				Programado	%	Alcanzado	%	Programado	%	Alcanzado	%
Operativos de inspección realizados	Informe	Sumable	4.00	1.00	25.00	1.00	100.00	3.00	75.00	3.00	100.00
Operativos de Inspección programados	Informe	Sumable	4.00	1.00	25.00	1.00	100.00	3.00	75.00	3.00	100.00

COMPORTAMIENTO DEL INDICADOR

DESCRIPCION DE LA META ANUAL

Operativos de inspección realizados

TRIMESTRE: Julio-Septiembre

META ANUAL	AVANCE TRIMESTRAL				SEMAFORO	AVANCE ACUMULADO				SEMAFORO
	Programado	Alcanzado	EF%			Programado	Alcanzado	EF%		
100.00	100.00	100.00	100.00		VERDE	100.00	100.00	100.00		VERDE

DESCRIPCIÓN DE RESULTADOS Y JUSTIFICACIÓN EN CASO DE VARIACIÓN SUPERIOR A ± 10 % RESPECTO A LO PROGRAMADO
solicitar a las autoridades auxiliares un informe de su trabajo que rinda los resultados alcanzados en el presente año

EVALUACION DEL INDICADOR

que el indicador siga cumpliendo con su frecuencia de medición de acuerdo a lo programado en el ejercicio fiscal actual

DEPENDENCIA GENERAL: G00 ECOLOGÍA

DEPENDENCIA AUXILIAR: 160 Prevención y Control Ambiental

ELABORO

Lic. Ana Veronica Arizmendiz Martinez

VO. BO

Lic. Ana Veronica Arizmendiz Martinez



MUNICIPIO DE JOQUICINGO

PbRm-08b FICHA TECNICA DE SEGUIMIENTO DE INDICADORES 2025 DE GESTIÓN O ESTRATEGICO

TIPO DE FICHA: OSFEM

PILAR DE DESARROLLO / EJE TRANSVERSAL: 2 Eje 2 Bienestar ambiental y acceso universal al agua "Preservación y promoción ecológica"

TEMA DE DESARROLLO: Restauración, conservación y mejora de los bosques y del medio ambiente.

PROGRAMA PRESUPUESTARIO: 02010401 Protección integral del ambiente para el bienestar

PROYECTO PRESUPUESTARIO: 020104010301 Concertación y participación ciudadana para la protección del ambiente 020104010302 Promoción de la cultura ambiental

OBJETIVO DEL PROGRAMA PRESUPUESTARIO: Considera acciones relacionadas con la protección, conservación y restauración del equilibrio ambiental, la mitigación de los contaminantes atmosféricos para mejorar la calidad del aire, así como la gestión integral de los residuos sólidos, el fomento de la participación ciudadana y la promoción de la educación ambiental en todos los sectores de la sociedad, orientadas a promover el desarrollo su

DEPENDENCIA GENERAL: G00 ECOLOGÍA

DEPENDENCIA AUXILIAR: 160 Prevención y Control Ambiental

ESTRUCTURA DEL INDICADOR

NOMBRE DEL INDICADOR: Porcentaje de denuncias ambientales atendidas.

FÓRMULA DEL CÁLCULO: (Quejas atendidas/Quejas presentadas)*100

INTERPRETACIÓN: Mide el grado de cumplimiento en el Porcentaje de denuncias ambientales atendidas.

DIMENSIÓN QUE ATIENDE: Eficiencia

DESCRIPCIÓN DEL FACTOR DE COMPARACIÓN: Valor del indicador del año anterior

AMBITO GEOGRAFICO: ayuntamiento de Joquicingo

COBERTURA: todo el municipio

LINEA BASE: Se recopila el informe como instrumento para medir los alcances de su gestión y como herramienta para la planeación

Numero: NA 1.2 No aplica

FRECUENCIA DE MEDICIÓN: Mensual

COMPORTAMIENTO DE LAS VARIABLES DURANTE EL TRIMESTRE: Julio-Septiembre

VARIABLE	UNIDAD DE MEDIDA	OPERACION	META ANUAL	AVANCE TRIMESTRAL				AVANCE ACUMULADO			
				Programado	%	Alcanzado	%	Programado	%	Alcanzado	%
Quejas atendidas	NO APLICA	No sumable	0.00	0.00	0.00	0.00	0.00	0.00	0.00	0.00	0.00
Quejas presentadas	NO APLICA	No sumable	0.00	0.00	0.00	0.00	0.00	0.00	0.00	0.00	0.00

COMPORTAMIENTO DEL INDICADOR

DESCRIPCION DE LA META ANUAL

Quejas atendidas

TRIMESTRE: Julio-Septiembre

META ANUAL	AVANCE TRIMESTRAL				AVANCE ACUMULADO			
	Programado	Alcanzado	EF%	SEMAFORO	Programado	Alcanzado	EF%	SEMAFORO
0.00	0.00	0.00	0.00		0.00	0.00	0.00	

DESCRIPCIÓN DE RESULTADOS Y JUSTIFICACIÓN EN CASO DE VARIACIÓN SUPERIOR A ± 10 % RESPECTO A LO PROGRAMADO

solicitar a las autoridades auxiliares un informe de su trabajo que rinda los resultados alcanzados en el presente año

EVALUACION DEL INDICADOR

que el indicador siga cumpliendo con su frecuencia de medición de acuerdo a lo programado en el ejercicio fiscal actual

DEPENDENCIA GENERAL: G00 ECOLOGÍA

DEPENDENCIA AUXILIAR: 160 Prevención y Control Ambiental

ELABORO

Lic. Ana Veronica Arizmendiz Martinez

VO. BO.

Lic. Ana Veronica Arizmendiz Martinez



MUNICIPIO DE JOQUICINGO

PbRm-08b FICHA TECNICA DE SEGUIMIENTO DE INDICADORES 2025 DE GESTIÓN O ESTRATEGICO

TIPO DE FICHA: OSFEM

PILAR DE DESARROLLO / EJE TRANSVERSAL: 2 Eje 2 Bienestar ambiental y acceso universal al agua "Preservación y promoción ecológica"

TEMA DE DESARROLLO: Restauración, conservación y mejora de los bosques y del medio ambiente.

PROGRAMA PRESUPUESTARIO: 02010501 Manejo sustentable y conservación sostenible de los ecosistemas y la biodiversidad

PROYECTO PRESUPUESTARIO: 020105010101 Promoción y difusión de parques recreativos 020105010102 Conservación ecológica sostenible y protección de la flora y fauna

OBJETIVO DEL PROGRAMA PRESUPUESTARIO: Comprende el conjunto de acciones orientadas al desarrollo de proyectos que contribuyan a la prevención, conservación, protección, saneamiento y restauración de los ecosistemas, con la finalidad de garantizar la permanencia de la biodiversidad en los municipios del Estado de México, así como fomentar la educación ambiental, el manejo de áreas verdes y arbolado en zonas urbanas .

DEPENDENCIA GENERAL: G00 ECOLOGÍA

DEPENDENCIA AUXILIAR: 160 Prevención y Control Ambiental

ESTRUCTURA DEL INDICADOR

NOMBRE DEL INDICADOR: Porcentaje de cumplimiento en el numero de hectáreas reforestadas.

FÓRMULA DEL CÁLCULO: (Hectáreas reforestadas/Hectáreas programadas para reforestación)*100

INTERPRETACIÓN: Mide el grado de cumplimiento en el porcentaje de cumplimiento en el numero de hectáreas reforestadas.

DIMENSIÓN QUE ATIENDE: Eficiencia FRECUENCIA DE MEDICIÓN: Trimestral

DESCRIPCIÓN DEL FACTOR DE COMPARACIÓN: Valor del Indicador del año anterior

AMBITO GEOGRAFICO: ayuntamiento de Joquicingo

COBERTURA: todo el municipio

LINEA BASE: Se recopila el informe como instrumento para medir los alcances de su gestión y como herramienta para la planeación

Numero: NA 1.1

COMPORTAMIENTO DE LAS VARIABLES DURANTE EL TRIMESTRE: Julio-Septiembre

VARIABLE	UNIDAD DE MEDIDA	OPERACION	META ANUAL	AVANCE TRIMESTRAL				AVANCE ACUMULADO			
				Programado	%	Alcanzado	%	Programado	%	Alcanzado	%
Hectáreas reforestadas	REPORTE	Sumable	4.00	1.00	25.00	1.00	100.00	3.00	75.00	3.00	100.00
Hectáreas programadas para reforestación	REPORTE	Sumable	4.00	1.00	25.00	1.00	100.00	3.00	75.00	3.00	100.00

COMPORTAMIENTO DEL INDICADOR

DESCRIPCION DE LA META ANUAL

Hectáreas reforestadas

TRIMESTRE: Julio-Septiembre

META ANUAL	AVANCE TRIMESTRAL				SEMAFORO	AVANCE ACUMULADO				SEMAFORO
	Programado	Alcanzado	EF%			Programado	Alcanzado	EF%		
100.00	100.00	100.00	100.00		VERDE	100.00	100.00	100.00		VERDE

DESCRIPCIÓN DE RESULTADOS Y JUSTIFICACIÓN EN CASO DE VARIACIÓN SUPERIOR A ± 10 % RESPECTO A LO PROGRAMADO
solicitar a las autoridades auxiliares un informe de su trabajo que rinda los resultados alcanzados en el presente año

EVALUACION DEL INDICADOR

que el indicador siga cumpliendo con su frecuencia de medición de acuerdo a lo programado en el ejercicio fiscal actual

DEPENDENCIA GENERAL: G00 ECOLOGÍA

DEPENDENCIA AUXILIAR: 160 Prevención y Control Ambiental

ELABORÓ

Lic. Ana Veronica Arizmendez Martínez



VO. BO.

Lic. Ana Veronica Arizmendez Martínez



MUNICIPIO DE JOQUICINGO

PbRm-08b FICHA TECNICA DE SEGUIMIENTO DE INDICADORES 2025 DE GESTIÓN O ESTRATEGICO

TIPO DE FICHA: OSFEM

PILAR DE DESARROLLO / EJE TRANSVERSAL: 2 Eje 2 Bienestar ambiental y acceso universal al agua "Preservación y promoción ecológica"

TEMA DE DESARROLLO: Restauración, conservación y mejora de los bosques y del medio ambiente.

PROGRAMA PRESUPUESTARIO: 02010501 Manejo sustentable y conservación sostenible de los ecosistemas y la biodiversidad

PROYECTO PRESUPUESTARIO: 020105010101 Promoción y difusión de parques recreativos 020105010102 Conservación ecológica sostenible y protección de la flora y fauna

OBJETIVO DEL PROGRAMA PRESUPUESTARIO: Comprende el conjunto de acciones orientadas al desarrollo de proyectos que contribuyan a la prevención, conservación, protección, saneamiento y restauración de los ecosistemas, con la finalidad de garantizar la permanencia de la biodiversidad en los municipios del Estado de México, así como fomentar la educación ambiental, el manejo de áreas verdes y arbolado en zonas urbanas .

DEPENDENCIA GENERAL: G00 ECOLOGÍA

DEPENDENCIA AUXILIAR: 160 Prevención y Control Ambiental

ESTRUCTURA DEL INDICADOR

NOMBRE DEL INDICADOR: Porcentaje de árboles distribuidos para reforestar.

FÓRMULA DEL CÁLCULO: $(\text{Árboles para reforestar distribuidos a la población} / \text{Total de árboles programados para distribuir}) * 100$

INTERPRETACIÓN: Mide el grado de cumplimiento en el porcentaje de árboles distribuidos para reforestar.

DIMENSIÓN QUE ATIENDE: Eficiencia

DESCRIPCIÓN DEL FACTOR DE COMPARACIÓN: Valor del Indicador del año anterior

AMBITO GEOGRAFICO: ayuntamiento de Joquicingo

COBERTURA: todo el municipio

LINEA BASE: Se recopila el informe como instrumento para medir los alcances de su gestión y como herramienta para la planeación

FRECUENCIA DE MEDICIÓN: Trimestral

Numero: NA 1.2

COMPORTAMIENTO DE LAS VARIABLES DURANTE EL TRIMESTRE: Julio-Septiembre

VARIABLE	UNIDAD DE MEDIDA	OPERACION	META ANUAL	AVANCE TRIMESTRAL				AVANCE ACUMULADO			
				Programado	%	Alcanzado	%	Programado	%	Alcanzado	%
Árboles para reforestar distribuidos a la población	REPORTE	Sumable	4.00	1.00	25.00	1.00	100.00	3.00	75.00	3.00	100.00
Total de árboles programados para distribuir	REPORTE	Sumable	4.00	1.00	25.00	1.00	100.00	3.00	75.00	3.00	100.00

COMPORTAMIENTO DEL INDICADOR

DESCRIPCION DE LA META ANUAL

Árboles para reforestar distribuidos a la población

TRIMESTRE: Julio-Septiembre

META ANUAL	AVANCE TRIMESTRAL				SEMAFORO	AVANCE ACUMULADO				SEMAFORO
	Programado	Alcanzado	EF%			Programado	Alcanzado	EF%		
100.00	100.00	100.00	100.00		VERDE	100.00	100.00	100.00		VERDE

DESCRIPCIÓN DE RESULTADOS Y JUSTIFICACIÓN EN CASO DE VARIACIÓN SUPERIOR A ± 10 % RESPECTO A LO PROGRAMADO

solicitar a las autoridades auxiliares un informe de su trabajo que rinda los resultados alcanzados en el presente año

EVALUACION DEL INDICADOR

que el indicador siga cumpliendo con su frecuencia de medición de acuerdo a lo programado en el ejercicio fiscal actual

DEPENDENCIA GENERAL: G00 ECOLOGÍA

DEPENDENCIA AUXILIAR: 160 Prevención y Control Ambiental

ELABORÓ

VO/BO

Lic. Ana Veronica Arizmendiz Martinez

Lic. Ana Veronica Arizmendiz Martinez

FECHA DE ELABORACION: 17/10/2025 Hoja: 171 de 344



MUNICIPIO DE JOQUICINGO

PbRm-08b FICHA TECNICA DE SEGUIMIENTO DE INDICADORES 2025 DE GESTIÓN O ESTRATEGICO

TIPO DE FICHA: OSFEM

PILAR DE DESARROLLO / EJE TRANSVERSAL: 2 Eje 2 Bienestar ambiental y acceso universal al agua "Preservación y promoción ecológica"

TEMA DE DESARROLLO: Restauración, conservación y mejora de los bosques y del medio ambiente.

PROGRAMA PRESUPUESTARIO: 02010501 Manejo sustentable y conservación sostenible de los ecosistemas y la biodiversidad

PROYECTO PRESUPUESTARIO: 020105010101 Promoción y difusión de parques recreativos 020105010102 Conservación ecológica sostenible y protección de la flora y fauna

OBJETIVO DEL PROGRAMA PRESUPUESTARIO: Comprende el conjunto de acciones orientadas al desarrollo de proyectos que contribuyan a la prevención, conservación, protección, saneamiento y restauración de los ecosistemas, con la finalidad de garantizar la permanencia de la biodiversidad en los municipios del Estado de México, así como fomentar la educación ambiental, el manejo de áreas verdes y arbolado en zonas urbanas .

DEPENDENCIA GENERAL: G00 ECOLOGÍA

DEPENDENCIA AUXILIAR: 160 Prevención y Control Ambiental

ESTRUCTURA DEL INDICADOR

NOMBRE DEL INDICADOR: Porcentaje de campañas realizadas para la entrega de plantas y/o semillas a la población para reforestación.

FÓRMULA DEL CÁLCULO: (Campañas realizadas para la entrega de plantas y/o semillas a la población para la reforestación de bosques/ Campañas programadas para la entrega de plantas y/o semillas a la población para la reforestación de bosques)*100

INTERPRETACIÓN: Mide el grado de cumplimiento en el Porcentaje de campañas realizadas para la entrega de plantas y/o semillas a la población para reforestación.

DIMENSIÓN QUE ATIENDE: Eficiencia FRECUENCIA DE MEDICIÓN: Trimestral

DESCRIPCIÓN DEL FACTOR DE COMPARACIÓN: Valor del indicador del año anterior

AMBITO GEOGRAFICO: ayuntamiento de Joquicingo

COBERTURA: todo el municipio

LINEA BASE: Se recopila el informe como instrumento para medir los alcances de su gestión y como herramienta para la planeación

Numero: NA 2.1 No aplica

COMPORTAMIENTO DE LAS VARIABLES DURANTE EL TRIMESTRE: Julio-Septiembre

VARIABLE	UNIDAD DE MEDIDA	OPERACION	META ANUAL	AVANCE TRIMESTRAL				AVANCE ACUMULADO			
				Programado	%	Alcanzado	%	Programado	%	Alcanzado	%
Campañas realizadas para la entrega de plantas y/o semillas a la población para la reforestación de bosques	no aplica	No sumable	0.00	0.00	0.00	0.00	0.00	0.00	0.00	0.00	0.00
Campañas programadas para la entrega de plantas y/o semillas a la población para la reforestación de bosques	no aplica	No sumable	0.00	0.00	0.00	0.00	0.00	0.00	0.00	0.00	0.00

COMPORTAMIENTO DEL INDICADOR

DESCRIPCION DE LA META ANUAL

Campañas realizadas para la entrega de plantas y/o semillas a la población para la reforestación de bosques

TRIMESTRE: Julio-Septiembre											
META ANUAL	AVANCE TRIMESTRAL				SEMAFORO	AVANCE ACUMULADO				SEMAFORO	
	Programado	Alcanzado	EF%			Programado	Alcanzado	EF%			
0.00	0.00	0.00	0.00			0.00	0.00	0.00			

DESCRIPCIÓN DE RESULTADOS Y JUSTIFICACIÓN EN CASO DE VARIACIÓN SUPERIOR A ± 10 % RESPECTO A LO PROGRAMADO

solicitar a las autoridades auxiliares un informe de su trabajo que rinda los resultados alcanzados en el presente año

EVALUACION DEL INDICADOR

que el indicador siga cumpliendo con su frecuencia de medición de acuerdo a lo programado en el ejercicio fiscal actual

DEPENDENCIA GENERAL: G00 ECOLOGÍA

DEPENDENCIA AUXILIAR: 160 Prevención y Control Ambiental

ELABORÓ

VO. BO

Lic. Ana Veronica Arizmendez Martinez

Lic. Ana Veronica Arizmendez Martinez

FECHA DE ELABORACION: 17/10/2025 Hoja: 172 de 344



MUNICIPIO DE JOQUICINGO

PbRm-08b FICHA TECNICA DE SEGUIMIENTO DE INDICADORES 2025 DE GESTIÓN O ESTRATEGICO

TIPO DE FICHA: OSFEM

PILAR DE DESARROLLO / EJE TRANSVERSAL: 2 Eje 2 Bienestar ambiental y acceso universal al agua "Preservación y promoción ecológica"

TEMA DE DESARROLLO: Restauración, conservación y mejora de los bosques y del medio ambiente.

PROGRAMA PRESUPUESTARIO: 02010501 Manejo sustentable y conservación sostenible de los ecosistemas y la biodiversidad

PROYECTO PRESUPUESTARIO: 0201050101 Promoción y difusión de parques recreativos 0201050102 Conservación ecológica sostenible y protección de la flora y fauna

OBJETIVO DEL PROGRAMA PRESUPUESTARIO: Comprende el conjunto de acciones orientadas al desarrollo de proyectos que contribuyan a la prevención, conservación, protección, saneamiento y restauración de los ecosistemas, con la finalidad de garantizar la permanencia de la biodiversidad en los municipios del Estado de México, así como fomentar la educación ambiental, el manejo de áreas verdes y arbolado en zonas urbanas .

DEPENDENCIA GENERAL: G00 ECOLOGÍA

DEPENDENCIA AUXILIAR: 160 Prevención y Control Ambiental

ESTRUCTURA DEL INDICADOR

NOMBRE DEL INDICADOR: Porcentaje de eventos de verificación de siembra de semillas y/o plantas realizados.

FÓRMULA DEL CÁLCULO: (Eventos de verificación de siembra de semillas y/o plantas realizados/Eventos de verificación de siembra de semillas y/o plantas programados)*100

INTERPRETACIÓN: Mide el grado de cumplimiento en el Porcentaje de eventos de verificación de siembra de semillas y/o plantas realizados.

DIMENSIÓN QUE ATIENDE: Eficiencia FRECUENCIA DE MEDICIÓN: Trimestral

DESCRIPCIÓN DEL FACTOR DE COMPARACIÓN: Valor del indicador del año anterior

AMBITO GEOGRAFICO: ayuntamiento de Joquicingo

COBERTURA: todo el municipio

LINEA BASE

Numero: NA 2.2 No aplica

COMPORTAMIENTO DE LAS VARIABLES DURANTE EL TRIMESTRE: Julio-Septiembre

VARIABLE	UNIDAD DE MEDIDA	OPERACION	META ANUAL	AVANCE TRIMESTRAL				AVANCE ACUMULADO			
				Programado	%	Alcanzado	%	Programado	%	Alcanzado	%
Eventos de verificación de siembra de semillas y/o plantas realizados	no aplica	No sumable	0.00	0.00	0.00	0.00	0.00	0.00	0.00	0.00	0.00
Eventos de verificación de siembra de semillas y/o plantas programados	no aplica	No sumable	0.00	0.00	0.00	0.00	0.00	0.00	0.00	0.00	0.00

COMPORTAMIENTO DEL INDICADOR

DESCRIPCION DE LA META ANUAL

Eventos de verificación de siembra de semillas y/o plantas realizados

TRIMESTRE: Julio-Septiembre

META ANUAL	AVANCE TRIMESTRAL			SEMAFORO	AVANCE ACUMULADO			SEMAFORO
	Programado	Alcanzado	EF%		Programado	Alcanzado	EF%	
0.00	0.00	0.00	0.00		0.00	0.00	0.00	

DESCRIPCIÓN DE RESULTADOS Y JUSTIFICACIÓN EN CASO DE VARIACIÓN SUPERIOR A ± 10 % RESPECTO A LO PROGRAMADO
solicitar a las autoridades auxiliares un informe de su trabajo que rinda los resultados alcanzados en el presente año

EVALUACION DEL INDICADOR

que el indicador siga cumpliendo con su frecuencia de medición de acuerdo a lo programado en el ejercicio fiscal actual

DEPENDENCIA GENERAL: G00 ECOLOGÍA

DEPENDENCIA AUXILIAR: 160 Prevención y Control Ambiental

ELABORÓ

VO/BO

Lic. Ana Veronica Arizmendiz Martinez

Lic. Ana Veronica Arizmendiz Martinez

FECHA DE ELABORACION: 17/10/2025 Hoja: 173 de 344



MUNICIPIO DE JOQUICINGO

PbRm-08b FICHA TECNICA DE SEGUIMIENTO DE INDICADORES 2025 DE GESTIÓN O ESTRATEGICO

TIPO DE FICHA: OSFEM

PILAR DE DESARROLLO / EJE TRANSVERSAL: 2 Eje 2 Bienestar ambiental y acceso universal al agua "Preservación y promoción ecológica"

TEMA DE DESARROLLO: Restauración, conservación y mejora de los bosques y del medio ambiente.

PROGRAMA PRESUPUESTARIO: 02010501 Manejo sustentable y conservación sostenible de los ecosistemas y la biodiversidad

PROYECTO PRESUPUESTARIO: 020105010101 Promoción y difusión de parques recreativos 020105010102 Conservación ecológica sostenible y protección de la flora y fauna

OBJETIVO DEL PROGRAMA PRESUPUESTARIO: Comprende el conjunto de acciones orientadas al desarrollo de proyectos que contribuyan a la prevención, conservación, protección, saneamiento y restauración de los ecosistemas, con la finalidad de garantizar la permanencia de la biodiversidad en los municipios del Estado de México, así como fomentar la educación ambiental, el manejo de áreas verdes y arbolado en zonas urbanas .

DEPENDENCIA GENERAL: G00 ECOLOGÍA

DEPENDENCIA AUXILIAR: 160 Prevención y Control Ambiental

ESTRUCTURA DEL INDICADOR

NOMBRE DEL INDICADOR: Porcentaje de recorridos de vigilancia forestal realizados

FÓRMULA DEL CÁLCULO: $(\text{Recorridos de vigilancia forestal realizados} / \text{Recorridos de vigilancia forestal programados}) * 100$

INTERPRETACIÓN: Mide el grado de cumplimiento en el Porcentaje de recorridos de vigilancia forestal realizados

DIMENSIÓN QUE ATIENDE: Eficiencia FRECUENCIA DE MEDICIÓN: Trimestral

DESCRIPCIÓN DEL FACTOR DE COMPARACIÓN: Valor del indicador del año anterior

AMBITO GEOGRAFICO: ayuntamiento de Joquicingo

COBERTURA: todo el municipio

LINEA BASE

Numero: NA 3.1 No aplica

COMPORTAMIENTO DE LAS VARIABLES DURANTE EL TRIMESTRE: Julio-Septiembre

VARIABLE	UNIDAD DE MEDIDA	OPERACION	META ANUAL	AVANCE TRIMESTRAL				AVANCE ACUMULADO			
				Programado	%	Alcanzado	%	Programado	%	Alcanzado	%
Recorridos de vigilancia forestal realizados	NA	No sumable	0.00	0.00	0.00	0.00	0.00	0.00	0.00	0.00	0.00
Recorridos de vigilancia forestal programados	NA	No sumable	0.00	0.00	0.00	0.00	0.00	0.00	0.00	0.00	0.00

COMPORTAMIENTO DEL INDICADOR

DESCRIPCION DE LA META ANUAL

Recorridos de vigilancia forestal realizados

TRIMESTRE: Julio-Septiembre

META ANUAL	AVANCE TRIMESTRAL			SEMAFORO	AVANCE ACUMULADO			SEMAFORO
	Programado	Alcanzado	EF%		Programado	Alcanzado	EF%	
0.00	0.00	0.00	0.00		0.00	0.00	0.00	

DESCRIPCIÓN DE RESULTADOS Y JUSTIFICACIÓN EN CASO DE VARIACIÓN SUPERIOR A $\pm 10\%$ RESPECTO A LO PROGRAMADO

solicitar a las autoridades auxiliares un informe de su trabajo que rinda los resultados alcanzados en el presente año

EVALUACION DEL INDICADOR

que el indicador siga cumpliendo con su frecuencia de medición de acuerdo a lo programado en el ejercicio fiscal actual

DEPENDENCIA GENERAL: G00 ECOLOGÍA

DEPENDENCIA AUXILIAR: 160 Prevención y Control Ambiental

ELABORÓ

VO. BO.

Lic. Ana Veronica Arizmendez Martinez

Lic. Ana Veronica Arizmendez Martinez

FECHA DE ELABORACION: 17/10/2025 Hoja: 174 de 344



MUNICIPIO DE JOQUICINGO

PbRm-08b FICHA TECNICA DE SEGUIMIENTO DE INDICADORES 2025 DE GESTIÓN O ESTRATEGICO

TIPO DE FICHA: OSFEM

PILAR DE DESARROLLO / EJE TRANSVERSAL: 2 Eje 2 Bienestar ambiental y acceso universal al agua "Preservación y promoción ecológica"

TEMA DE DESARROLLO: Restauración, conservación y mejora de los bosques y del medio ambiente.

PROGRAMA PRESUPUESTARIO: 02010501 Manejo sustentable y conservación sostenible de los ecosistemas y la biodiversidad

PROYECTO PRESUPUESTARIO: 020105010101 Promoción y difusión de parques recreativos 020105010102 Conservación ecológica sostenible y protección de la flora y fauna

OBJETIVO DEL PROGRAMA PRESUPUESTARIO: Comprende el conjunto de acciones orientadas al desarrollo de proyectos que contribuyan a la prevención, conservación, protección, saneamiento y restauración de los ecosistemas, con la finalidad de garantizar la permanencia de la biodiversidad en los municipios del Estado de México, así como fomentar la educación ambiental, el manejo de áreas verdes y arbolado en zonas urbanas .

DEPENDENCIA GENERAL: G00 ECOLOGÍA

DEPENDENCIA AUXILIAR: 160 Prevención y Control Ambiental

ESTRUCTURA DEL INDICADOR

NOMBRE DEL INDICADOR: Porcentaje de acciones de prevención de problemáticas forestales.

FÓRMULA DEL CÁLCULO: (Acciones de prevención de problemáticas forestales realizadas /acciones de prevención de problemáticas forestales programadas) *100

INTERPRETACIÓN: Mide el grado de cumplimiento en el Porcentaje de acciones de prevención de problemáticas forestales.

DIMENSIÓN QUE ATIENDE: Eficiencia

DESCRIPCIÓN DEL FACTOR DE COMPARACIÓN: Valor del indicador del año anterior

AMBITO GEOGRAFICO: ayuntamiento de Joquicingo

COBERTURA: todo el municipio

LINEA BASE: Se recopila el informe como instrumento para medir los alcances de su gestión y como herramienta para la planeación

Numero: NA 3.2 No aplica

FRECUENCIA DE MEDICIÓN: Trimestral

COMPORTAMIENTO DE LAS VARIABLES DURANTE EL TRIMESTRE: Julio-Septiembre

VARIABLE	UNIDAD DE MEDIDA	OPERACION	META ANUAL	AVANCE TRIMESTRAL				AVANCE ACUMULADO			
				Programado	%	Alcanzado	%	Programado	%	Alcanzado	%
Acciones de prevención de problemáticas forestales realizadas	NA	No sumable	0.00	0.00	0.00	0.00	0.00	0.00	0.00	0.00	0.00
Acciones de prevención de problemáticas forestales programadas	NA	No sumable	0.00	0.00	0.00	0.00	0.00	0.00	0.00	0.00	0.00

COMPORTAMIENTO DEL INDICADOR

DESCRIPCION DE LA META ANUAL

Acciones de prevención de problemáticas forestales realizadas

TRIMESTRE: Julio-Septiembre

META ANUAL	AVANCE TRIMESTRAL				SEMAFORO	AVANCE ACUMULADO				SEMAFORO
	Programado	Alcanzado	EF%			Programado	Alcanzado	EF%		
0.00	0.00	0.00	0.00			0.00	0.00	0.00		

DESCRIPCIÓN DE RESULTADOS Y JUSTIFICACIÓN EN CASO DE VARIACIÓN SUPERIOR A ± 10 % RESPECTO A LO PROGRAMADO

solicitar a las autoridades auxiliares un informe de su trabajo que rinda los resultados alcanzados en el presente año

EVALUACION DEL INDICADOR

que el indicador siga cumpliendo con su frecuencia de medición de acuerdo a lo programado en el ejercicio fiscal actual

DEPENDENCIA GENERAL: G00 ECOLOGÍA

DEPENDENCIA AUXILIAR: 160 Prevención y Control Ambiental

ELABORO

VO. BO

Lic. Ana Veronica Arizmendiz Martinez

Lic. Ana Veronica Arizmendiz Martinez

FECHA DE ELABORACION: 17/10/2025 Hoja: 175 de 344



MUNICIPIO DE JOQUICINGO

PbRm-08b FICHA TECNICA DE SEGUIMIENTO DE INDICADORES 2025 DE GESTIÓN O ESTRATEGICO

TIPO DE FICHA: OSFEM

PILAR DE DESARROLLO / EJE TRANSVERSAL: 2 Eje 2 Bienestar ambiental y acceso universal al agua "Preservación y promoción ecológica"

TEMA DE DESARROLLO: Restauración, conservación y mejora de los bosques y del medio ambiente.

PROGRAMA PRESUPUESTARIO: 02010501 Manejo sustentable y conservación sostenible de los ecosistemas y la biodiversidad

PROYECTO PRESUPUESTARIO: 020105010101 Promoción y difusión de parques recreativos 020105010102 Conservación ecológica sostenible y protección de la flora y fauna

OBJETIVO DEL PROGRAMA PRESUPUESTARIO: Comprende el conjunto de acciones orientadas al desarrollo de proyectos que contribuyan a la prevención, conservación, protección, saneamiento y restauración de los ecosistemas, con la finalidad de garantizar la permanencia de la biodiversidad en los municipios del Estado de México, así como fomentar la educación ambiental, el manejo de áreas verdes y arbolado en zonas urbanas .

DEPENDENCIA GENERAL: G00 ECOLOGÍA

DEPENDENCIA AUXILIAR: 160 Prevención y Control Ambiental

ESTRUCTURA DEL INDICADOR

NOMBRE DEL INDICADOR: Porcentaje de acciones de combate de incendios forestales realizados.

FÓRMULA DEL CÁLCULO: (Acciones de combate de incendios forestales realizadas / Acciones de combate de incendios forestales programadas) *100

INTERPRETACIÓN: Mide el grado de cumplimiento en el Porcentaje de acciones de combate de incendios forestales realizados.

DIMENSIÓN QUE ATIENDE: Eficiencia FRECUENCIA DE MEDICIÓN: Trimestral

DESCRIPCIÓN DEL FACTOR DE COMPARACIÓN: Valor del indicador del año anterior

AMBITO GEOGRAFICO: ayuntamiento de Joquicingo

COBERTURA: todo el municipio

LINEA BASE: Se recopila el informe como instrumento para medir los alcances de su gestión y como herramienta para la planeación

Numero: NA 3.3 No aplica

COMPORTAMIENTO DE LAS VARIABLES DURANTE EL TRIMESTRE: Julio-Septiembre

VARIABLE	UNIDAD DE MEDIDA	OPERACION	META ANUAL	AVANCE TRIMESTRAL				AVANCE ACUMULADO			
				Programado	%	Alcanzado	%	Programado	%	Alcanzado	%
Acciones de combate de incendios forestales realizadas	NA	No sumable	0.00	0.00	0.00	0.00	0.00	0.00	0.00	0.00	0.00
Acciones de combate de incendios forestales programadas	NA	No sumable	0.00	0.00	0.00	0.00	0.00	0.00	0.00	0.00	0.00

COMPORTAMIENTO DEL INDICADOR

DESCRIPCION DE LA META ANUAL

Acciones de combate de incendios forestales realizadas

TRIMESTRE: Julio-Septiembre

META ANUAL	AVANCE TRIMESTRAL			SEMAFORO	AVANCE ACUMULADO			SEMAFORO
	Programado	Alcanzado	EF%		Programado	Alcanzado	EF%	
0.00	0.00	0.00	0.00		0.00	0.00	0.00	

DESCRIPCIÓN DE RESULTADOS Y JUSTIFICACIÓN EN CASO DE VARIACIÓN SUPERIOR A ± 10 % RESPECTO A LO PROGRAMADO
solicitar a las autoridades auxiliares un informe de su trabajo que rinda los resultados alcanzados en el presente año

EVALUACION DEL INDICADOR

que el indicador siga cumpliendo con su frecuencia de medición de acuerdo a lo programado en el ejercicio fiscal actual

DEPENDENCIA GENERAL: G00 ECOLOGÍA

DEPENDENCIA AUXILIAR: 160 Prevención y Control Ambiental

ELABORÓ:

VO BO:

Lic. Ana Veronica Arizmendez Martínez

Lic. Ana Veronica Arizmendez Martínez

FECHA DE ELABORACION: 17/10/2025 Hoja: 176 de 344



MUNICIPIO DE JOQUICINGO

PbRm-08b FICHA TECNICA DE SEGUIMIENTO DE INDICADORES 2025 DE GESTIÓN O ESTRATEGICO

TIPO DE FICHA: OSFEM

PILAR DE DESARROLLO / EJE TRANSVERSAL: 2 Eje 2 Bienestar ambiental y acceso universal al agua "Preservación y promoción ecológica"

TEMA DE DESARROLLO: Restauración, conservación y mejora de los bosques y del medio ambiente.

PROGRAMA PRESUPUESTARIO: 02010501 Manejo sustentable y conservación sostenible de los ecosistemas y la biodiversidad

PROYECTO PRESUPUESTARIO: 0201050101 Promoción y difusión de parques recreativos 0201050102 Conservación ecológica sostenible y protección de la flora y fauna

OBJETIVO DEL PROGRAMA PRESUPUESTARIO: Comprende el conjunto de acciones orientadas al desarrollo de proyectos que contribuyan a la prevención, conservación, protección, saneamiento y restauración de los ecosistemas, con la finalidad de garantizar la permanencia de la biodiversidad en los municipios del Estado de México, así como fomentar la educación ambiental, el manejo de áreas verdes y arbolado en zonas urbanas .

DEPENDENCIA GENERAL: G00 ECOLOGÍA

DEPENDENCIA AUXILIAR: 160 Prevención y Control Ambiental

ESTRUCTURA DEL INDICADOR

NOMBRE DEL INDICADOR: Porcentaje de incendios forestales abatidos.

FÓRMULA DEL CÁLCULO: (Incendios forestales abatidos/incendios forestales previstos) *100

INTERPRETACIÓN: Mide el grado de cumplimiento en el Porcentaje de incendios forestales abatidos.

DIMENSIÓN QUE ATIENDE: Eficiencia

DESCRIPCIÓN DEL FACTOR DE COMPARACIÓN: Valor del indicador del año anterior

AMBITO GEOGRAFICO: ayuntamiento de Joquicingo

COBERTURA: todo el municipio

LINEA BASE

Numero: NA 3.4 No aplica

FRECUENCIA DE MEDICIÓN: Trimestral

COMPORTAMIENTO DE LAS VARIABLES DURANTE EL TRIMESTRE: Julio-Septiembre

VARIABLE	UNIDAD DE MEDIDA	OPERACION	META ANUAL	AVANCE TRIMESTRAL				AVANCE ACUMULADO			
				Programado	%	Alcanzado	%	Programado	%	Alcanzado	%
Incendios forestales abatidos	NA	No sumable	0.00	0.00	0.00	0.00	0.00	0.00	0.00	0.00	0.00
incendios forestales previstos	NA	No sumable	0.00	0.00	0.00	0.00	0.00	0.00	0.00	0.00	0.00

COMPORTAMIENTO DEL INDICADOR

DESCRIPCION DE LA META ANUAL

Incendios forestales abatidos

TRIMESTRE: Julio-Septiembre

META ANUAL	AVANCE TRIMESTRAL			SEMAFORO	AVANCE ACUMULADO			SEMAFORO
	Programado	Alcanzado	EF%		Programado	Alcanzado	EF%	
0.00	0.00	0.00	0.00		0.00	0.00	0.00	

DESCRIPCIÓN DE RESULTADOS Y JUSTIFICACIÓN EN CASO DE VARIACIÓN SUPERIOR A ± 10 % RESPECTO A LO PROGRAMADO

solicitar a las autoridades auxiliares un informe de su trabajo que rinda los resultados alcanzados en el presente año

EVALUACION DEL INDICADOR

que el indicador siga cumpliendo con su frecuencia de medición de acuerdo a lo programado en el ejercicio fiscal actual

DEPENDENCIA GENERAL: G00 ECOLOGÍA

DEPENDENCIA AUXILIAR: 160 Prevención y Control Ambiental

ELABORÓ

VO. BO.

Lic. Ana Veronica Arizmendez Martinez

Lic. Ana Veronica Arizmendez Martinez

FECHA DE ELABORACION: 17/10/2025 Hoja: 177 de 344



MUNICIPIO DE JOQUICINGO

PbRm-08b FICHA TECNICA DE SEGUIMIENTO DE INDICADORES 2025 DE GESTIÓN O ESTRATEGICO

TIPO DE FICHA: OSFEM

PILAR DE DESARROLLO / EJE TRANSVERSAL: 2 Eje 2 Bienestar ambiental y acceso universal al agua "Preservación y promoción ecológica"

TEMA DE DESARROLLO: Restauración, conservación y mejora de los bosques y del medio ambiente.

PROGRAMA PRESUPUESTARIO: 02010501 Manejo sustentable y conservación sostenible de los ecosistemas y la biodiversidad

PROYECTO PRESUPUESTARIO: 020105010101 Promoción y difusión de parques recreativos 020105010102 Conservación ecológica sostenible y protección de la flora y fauna

OBJETIVO DEL PROGRAMA PRESUPUESTARIO: Comprende el conjunto de acciones orientadas al desarrollo de proyectos que contribuyan a la prevención, conservación, protección, saneamiento y restauración de los ecosistemas, con la finalidad de garantizar la permanencia de la biodiversidad en los municipios del Estado de México, así como fomentar la educación ambiental, el manejo de áreas verdes y arbolado en zonas urbanas .

DEPENDENCIA GENERAL: G00 ECOLOGÍA .

DEPENDENCIA AUXILIAR: 160 Prevención y Control Ambiental

ESTRUCTURA DEL INDICADOR

NOMBRE DEL INDICADOR: Porcentaje de inspecciones efectuadas en el manejo de residuos sólidos a comercios.

FÓRMULA DEL CÁLCULO: (Inspecciones efectuadas a comercios sobre el manejo de residuos sólidos/Inspecciones programadas a comercios sobre el manejo de residuos sólidos) *100

INTERPRETACIÓN: Mide el grado de cumplimiento en el Porcentaje de inspecciones efectuadas en el manejo de residuos sólidos a comercios.

DIMENSIÓN QUE ATIENDE: Eficiencia

DESCRIPCIÓN DEL FACTOR DE COMPARACIÓN: Valor del indicador del año anterior

AMBITO GEOGRAFICO: ayuntamiento de Joquicingo

COBERTURA: todo el municipio

LINEA BASE

Numero: NA 4.1 No aplica

FRECUENCIA DE MEDICIÓN: Trimestral

COMPORTAMIENTO DE LAS VARIABLES DURANTE EL TRIMESTRE: Julio-Septiembre

VARIABLE	UNIDAD DE MEDIDA	OPERACION	META ANUAL	AVANCE TRIMESTRAL				AVANCE ACUMULADO			
				Programado	%	Alcanzado	%	Programado	%	Alcanzado	%
Inspecciones efectuadas a comercios sobre el manejo de residuos sólidos	NA	No sumable	0.00	0.00	0.00	0.00	0.00	0.00	0.00	0.00	0.00
Inspecciones programadas a comercios sobre el manejo de residuos sólidos	NA	No sumable	0.00	0.00	0.00	0.00	0.00	0.00	0.00	0.00	0.00

COMPORTAMIENTO DEL INDICADOR

DESCRIPCION DE LA META ANUAL

Inspecciones efectuadas a comercios sobre el manejo de residuos sólidos

TRIMESTRE: Julio-Septiembre											
META ANUAL	AVANCE TRIMESTRAL				SEMAFORO	AVANCE ACUMULADO				SEMAFORO	
	Programado	Alcanzado	EF%			Programado	Alcanzado	EF%			
0.00	0.00	0.00	0.00			0.00	0.00	0.00			

DESCRIPCIÓN DE RESULTADOS Y JUSTIFICACIÓN EN CASO DE VARIACIÓN SUPERIOR A ± 10 % RESPECTO A LO PROGRAMADO

solicitar a las autoridades auxiliares un informe de su trabajo que rinda los resultados alcanzados en el presente año

EVALUACION DEL INDICADOR

que el indicador siga cumpliendo con su frecuencia de medición de acuerdo a lo programado en el ejercicio fiscal actual

DEPENDENCIA GENERAL: G00 ECOLOGÍA

DEPENDENCIA AUXILIAR: 160 Prevención y Control Ambiental

ELABORÓ

VO. BO

Lic. Ana Veronica Arizmendez Martínez

Lic. Ana Veronica Arizmendez Martínez

FECHA DE ELABORACION: 17/10/2025 Hoja: 178 de 344



MUNICIPIO DE JOQUICINGO

PbRm-08b FICHA TECNICA DE SEGUIMIENTO DE INDICADORES 2025 DE GESTIÓN O ESTRATEGICO

TIPO DE FICHA: OSFEM

PILAR DE DESARROLLO / EJE TRANSVERSAL: 2 Eje 2 Bienestar ambiental y acceso universal al agua "Preservación y promoción ecológica"

TEMA DE DESARROLLO: Restauración, conservación y mejora de los bosques y del medio ambiente.

PROGRAMA PRESUPUESTARIO: 02010501 Manejo sustentable y conservación sostenible de los ecosistemas y la biodiversidad

PROYECTO PRESUPUESTARIO: 020105010101 Promoción y difusión de parques recreativos 020105010102 Conservación ecológica sostenible y protección de la flora y fauna

OBJETIVO DEL PROGRAMA PRESUPUESTARIO: Comprende el conjunto de acciones orientadas al desarrollo de proyectos que contribuyan a la prevención, conservación, protección, saneamiento y restauración de los ecosistemas, con la finalidad de garantizar la permanencia de la biodiversidad en los municipios del Estado de México, así como fomentar la educación ambiental, el manejo de áreas verdes y arbolado en zonas urbanas .

DEPENDENCIA GENERAL: G00 ECOLOGÍA

DEPENDENCIA AUXILIAR: 160 Prevención y Control Ambiental

ESTRUCTURA DEL INDICADOR

NOMBRE DEL INDICADOR: Porcentaje de multas pagadas por el manejo inadecuado de residuos sólidos.

FÓRMULA DEL CÁLCULO: (Multas pagadas por el manejo inadecuado de los residuos sólidos/Multas impuestas por el manejo inadecuado de residuos sólidos) *100

INTERPRETACIÓN: Mide el grado de cumplimiento en el Porcentaje de multas pagadas por el manejo inadecuado de residuos sólidos.

DIMENSIÓN QUE ATIENDE: Eficiencia

DESCRIPCIÓN DEL FACTOR DE COMPARACIÓN: Valor del indicador del año anterior

AMBITO GEOGRAFICO: ayuntamiento de Joquicingo

COBERTURA: todo el municipio

LINEA BASE

Numero: NA 4.2 No aplica

FRECUENCIA DE MEDICIÓN: Trimestral

COMPORTAMIENTO DE LAS VARIABLES DURANTE EL TRIMESTRE: Julio-Septiembre

VARIABLE	UNIDAD DE MEDIDA	OPERACION	META ANUAL	AVANCE TRIMESTRAL				AVANCE ACUMULADO			
				Programado	%	Alcanzado	%	Programado	%	Alcanzado	%
Multas pagadas por el manejo inadecuado de los residuos sólidos	NA	No sumable	0.00	0.00	0.00	0.00	0.00	0.00	0.00	0.00	0.00
Multas impuestas por el manejo inadecuado de residuos sólidos	NA	No sumable	0.00	0.00	0.00	0.00	0.00	0.00	0.00	0.00	0.00

COMPORTAMIENTO DEL INDICADOR

DESCRIPCION DE LA METAANUAL

Multas pagadas por el manejo inadecuado de los residuos sólidos

TRIMESTRE: Julio-Septiembre

META ANUAL	AVANCE TRIMESTRAL			SEMAFORO	AVANCE ACUMULADO			SEMAFORO
	Programado	Alcanzado	EF%		Programado	Alcanzado	EF%	
0.00	0.00	0.00	0.00		0.00	0.00	0.00	

DESCRIPCIÓN DE RESULTADOS Y JUSTIFICACIÓN EN CASO DE VARIACIÓN SUPERIOR A ± 10 % RESPECTO A LO PROGRAMADO
solicitar a las autoridades auxiliares un informe de su trabajo que rinda los resultados alcanzados en el presente año

EVALUACION DEL INDICADOR

que el indicador siga cumpliendo con su frecuencia de medición de acuerdo a lo programado en el ejercicio fiscal actual

DEPENDENCIA GENERAL: G00 ECOLOGÍA

DEPENDENCIA AUXILIAR: 160 Prevención y Control Ambiental

ELABORO

VO BO

Lic. Ana Veronica Arizmendez Martínez

Lic. Ana Veronica Arizmendez Martínez



MUNICIPIO DE JOQUICINGO

PbRm-08b FICHA TECNICA DE SEGUIMIENTO DE INDICADORES 2025 DE GESTIÓN O ESTRATEGICO

TIPO DE FICHA: OSFEM

PILAR DE DESARROLLO / EJE TRANSVERSAL: 2 Eje 2 Bienestar ambiental y acceso universal al agua "Preservación y promoción ecológica"

TEMA DE DESARROLLO: Protección animal .

PROGRAMA PRESUPUESTARIO: 02010502 Protección, control y bienestar animal

PROYECTO PRESUPUESTARIO: 020105020101 Concientización y canalización Animal

OBJETIVO DEL PROGRAMA PRESUPUESTARIO: Engloba las acciones de promoción, prevención y difusión relacionadas con la protección, control poblacional, abandono y maltrato de los animales para evitar el desarrollo de problemas de salud pública y fomentar el bienestar animal en cumplimiento a las funciones municipales contenidas en los artículos 124 Bis, 124 Ter, 124 Quater, 124 Quinques, 124 Sexies, y 124 Septies del Capítulo Sexto Bis

DEPENDENCIA GENERAL: W00 UNIDAD DE CONTROL Y BIENESTAR ANIMAL

DEPENDENCIA AUXILIAR: 129 Control Antirrábico y Bienestar Animal

ESTRUCTURA DEL INDICADOR

NOMBRE DEL INDICADOR: Porcentaje de acuerdos del Consejo Municipal de Control y Bienestar Animal cumplidos.

FÓRMULA DEL CÁLCULO: (Acuerdos cumplidos por parte del Consejo Municipal de Control y Bienestar Animal / Acuerdos registrados por parte Consejo Municipal de Control y Bienestar Animal) * 100

INTERPRETACIÓN: Mide el grado de cumplimiento en el Porcentaje de acuerdos del Consejo Municipal de Control y Bienestar Animal cumplidos.

DIMENSIÓN QUE ATIENDE: Eficiencia

DESCRIPCIÓN DEL FACTOR DE COMPARACIÓN: Valor del indicador del año anterior

AMBITO GEOGRAFICO: ayuntamiento de Joquicingo

COBERTURA: todo el municipio

LINEA BASE: Se recopila el informe como instrumento para medir los alcances de su gestión y como herramienta para la planeación

FRECUENCIA DE MEDICIÓN: Trimestral

Numero: NC 4

COMPORTAMIENTO DE LAS VARIABLES DURANTE EL TRIMESTRE: Julio-Septiembre

VARIABLE	UNIDAD DE MEDIDA	OPERACION	META ANUAL	AVANCE TRIMESTRAL				AVANCE ACUMULADO			
				Programado	%	Alcanzado	%	Programado	%	Alcanzado	%
Acuerdos cumplidos por parte del Consejo Municipal de Control y Bienestar Animal	Informe	Sumable	0.00	0.00	0.00	0.00	0.00	0.00	0.00	0.00	0.00
Acuerdos registrados por parte Consejo Municipal de Control y Bienestar Animal	Informe	Sumable	0.00	0.00	0.00	0.00	0.00	0.00	0.00	0.00	0.00

COMPORTAMIENTO DEL INDICADOR

DESCRIPCION DE LA META ANUAL

(Acuerdos cumplidos por parte del Consejo Municipal de Control y Bienestar Animal

TRIMESTRE: Julio-Septiembre

META ANUAL	AVANCE TRIMESTRAL				SEMAFORO	AVANCE ACUMULADO				SEMAFORO
	Programado	Alcanzado	EF%			Programado	Alcanzado	EF%		
0.00	0.00	0.00	0.00		SD	0.00	0.00	0.00		SD

DESCRIPCIÓN DE RESULTADOS Y JUSTIFICACIÓN EN CASO DE VARIACIÓN SUPERIOR A ± 10 % RESPECTO A LO PROGRAMADO
solicitar a las autoridades auxiliares un informe de su trabajo que rinda los resultados alcanzados en el presente año

EVALUACION DEL INDICADOR

que el indicador siga cumpliendo con su frecuencia de medición de acuerdo a lo programado en el ejercicio fiscal actual

DEPENDENCIA GENERAL: W00 UNIDAD DE CONTROL Y BIENESTAR ANIMAL

DEPENDENCIA AUXILIAR: 129 Control Antirrábico y Bienestar Animal

ELABORÓ

C.Diana Elizabeth Gonzalez Arroyo

VO. BO.

C.Diana Elizabeth Gonzalez Arroyo



MUNICIPIO DE JOQUICINGO

PbRm-08b FICHA TECNICA DE SEGUIMIENTO DE INDICADORES 2025 DE GESTIÓN O ESTRATEGICO

TIPO DE FICHA: OSFEM

PILAR DE DESARROLLO / EJE TRANSVERSAL: 2 Eje 2 Bienestar ambiental y acceso universal al agua "Preservación y promoción ecológica"

TEMA DE DESARROLLO: Protección animal .

PROGRAMA PRESUPUESTARIO: 02010502 Protección, control y bienestar animal

PROYECTO PRESUPUESTARIO: 020105020101 Concientización y canalización Animal

OBJETIVO DEL PROGRAMA PRESUPUESTARIO: Engloba las acciones de promoción, prevención y difusión relacionadas con la protección, control poblacional, abandono y maltrato de los animales para evitar el desarrollo de problemas de salud pública y fomentar el bienestar animal en cumplimiento a las funciones municipales contenidas en los artículos 124 Bis, 124 Ter, 124 Quater, 124 Quinquies, 124 Sexies, y 124 Septies del Capítulo Sexto Bis

DEPENDENCIA GENERAL: W00 UNIDAD DE CONTROL Y BIENESTAR ANIMAL

DEPENDENCIA AUXILIAR: 129 Control Antirrábico y Bienestar Animal

ESTRUCTURA DEL INDICADOR

NOMBRE DEL INDICADOR: Porcentaje de esterilizaciones ejecutadas para el control de la población de animales.

FÓRMULA DEL CÁLCULO: $(\text{Esterilizaciones para el control de la población de animales ejecutadas} / \text{Esterilizaciones para el control de la población de animales programadas}) * 100$

INTERPRETACIÓN: Mide el grado de cumplimiento en el Porcentaje de esterilizaciones ejecutadas para el control de la población de animales.

DIMENSIÓN QUE ATIENDE: Eficiencia

DESCRIPCIÓN DEL FACTOR DE COMPARACIÓN: Valor del indicador del año anterior

AMBITO GEOGRAFICO: ayuntamiento de Joquicingo

COBERTURA: todo el municipio

LINEA BASE: Se recopila el informe como instrumento para medir los alcances de su gestión y como herramienta para la planeación

FRECUENCIA DE MEDICIÓN: Trimestral

Numero: NA 1.1

COMPORTAMIENTO DE LAS VARIABLES DURANTE EL TRIMESTRE: Julio-Septiembre

VARIABLE	UNIDAD DE MEDIDA	OPERACION	META ANUAL	AVANCE TRIMESTRAL				AVANCE ACUMULADO			
				Programado	%	Alcanzado	%	Programado	%	Alcanzado	%
Esterilizaciones para el control de la población de animales ejecutadas	Informe	Sumable	0.00	0.00	0.00	0.00	0.00	0.00	0.00	0.00	0.00
Esterilizaciones para el control de la población de animales programadas	Informe	Sumable	0.00	0.00	0.00	0.00	0.00	0.00	0.00	0.00	0.00

COMPORTAMIENTO DEL INDICADOR

DESCRIPCION DE LA META ANUAL

Esterilizaciones para el control de la población de animales ejecutadas

TRIMESTRE: Julio-Septiembre										
METAANUAL	AVANCE TRIMESTRAL				SEMAFORO	AVANCE ACUMULADO				SEMAFORO
	Programado	Alcanzado	EF%			Programado	Alcanzado	EF%		
0.00	0.00	0.00	0.00		SD	0.00	0.00	0.00	SD	

DESCRIPCIÓN DE RESULTADOS Y JUSTIFICACIÓN EN CASO DE VARIACIÓN SUPERIOR A $\pm 10\%$ RESPECTO A LO PROGRAMADO
solicitar a las autoridades auxiliares un informe de su trabajo que rinda los resultados alcanzados en el presente año

EVALUACION DEL INDICADOR

que el indicador siga cumpliendo con su frecuencia de medición de acuerdo a lo programado en el ejercicio fiscal actual

DEPENDENCIA GENERAL: W00 UNIDAD DE CONTROL Y BIENESTAR ANIMAL

DEPENDENCIA AUXILIAR: 129 Control Antirrábico y Bienestar Animal

ELABORÓ

C.Diana Elizabeth Gonzalez Arroyo

VD.-BO.

C.Diana Elizabeth Gonzalez Arroyo



MUNICIPIO DE JOQUICINGO

PbRm-08b FICHA TECNICA DE SEGUIMIENTO DE INDICADORES 2025 DE GESTIÓN O ESTRATEGICO

TIPO DE FICHA: OSFEM

PILAR DE DESARROLLO / EJE TRANSVERSAL: 2 Eje 2 Bienestar ambiental y acceso universal al agua "Preservación y promoción ecológica"

TEMA DE DESARROLLO: Protección animal.

PROGRAMA PRESUPUESTARIO: 02010502 Protección, control y bienestar animal

PROYECTO PRESUPUESTARIO: 020105020101 Concientización y canalización Animal

OBJETIVO DEL PROGRAMA PRESUPUESTARIO: Engloba las acciones de promoción, prevención y difusión relacionadas con la protección, control poblacional, abandono y maltrato de los animales para evitar el desarrollo de problemas de salud pública y fomentar el bienestar animal en cumplimiento a las funciones municipales contenidas en los artículos 124 Bis, 124 Ter, 124 Quater, 124 Quinquies, 124 Sexies, y 124 Seplies del Capítulo Sexto Bis

DEPENDENCIA GENERAL: W00 UNIDAD DE CONTROL Y BIENESTAR ANIMAL

DEPENDENCIA AUXILIAR: 129 Control Antirrábico y Bienestar Animal

ESTRUCTURA DEL INDICADOR

NOMBRE DEL INDICADOR: Porcentaje de jornadas devacunación realizadas para prevenir enfermedades a los animales.

FÓRMULA DEL CÁLCULO: (Jornadas de vacunación para prevenir enfermedades a los animales realizadas / Jornadas de vacunación para prevenir enfermedades a los animales programadas) *100

INTERPRETACIÓN: Mide el grado de cumplimiento en Porcentaje de jornadas devacunación realizadas para prevenir enfermedades a los animales

DIMENSIÓN QUE ATIENDE: Eficiencia

DESCRIPCIÓN DEL FACTOR DE COMPARACIÓN: Valor del indicador del año anterior

AMBITO GEOGRAFICO: ayuntamiento de Joquicingo

COBERTURA: todo el municipio

LINEA BASE: Se recopila el informe como instrumento para medir los alcances de su gestión y como herramienta para la planeación

FRECUENCIA DE MEDICIÓN: Trimestral

Numero: NA 1.2

COMPORTAMIENTO DE LAS VARIABLES DURANTE EL TRIMESTRE: Julio-Septiembre

VARIABLE	UNIDAD DE MEDIDA	OPERACION	META ANUAL	AVANCE TRIMESTRAL				AVANCE ACUMULADO			
				Programado	%	Alcanzado	%	Programado	%	Alcanzado	%
Jornadas de vacunación para prevenir enfermedades a los animales realizadas	Informe	Sumable	0.00	0.00	0.00	0.00	0.00	0.00	0.00	0.00	0.00
Jornadas de vacunación para prevenir enfermedades a los animales programadas	Informe	Sumable	0.00	0.00	0.00	0.00	0.00	0.00	0.00	0.00	0.00

COMPORTAMIENTO DEL INDICADOR

DESCRIPCION DE LA META ANUAL

Jornadas de vacunación para prevenir enfermedades a los animales realizadas

TRIMESTRE: Julio-Septiembre

META ANUAL	AVANCE TRIMESTRAL				SEMAFORO	AVANCE ACUMULADO				SEMAFORO
	Programado	Alcanzado	EF%			Programado	Alcanzado	EF%		
0.00	0.00	0.00	0.00		SD	0.00	0.00	0.00		SD

DESCRIPCIÓN DE RESULTADOS Y JUSTIFICACIÓN EN CASO DE VARIACIÓN SUPERIOR A ± 10 % RESPECTO A LO PROGRAMADO
solicitar a las autoridades auxiliares un informe de su trabajo que rinda los resultados alcanzados en el presente año

EVALUACION DEL INDICADOR

que el indicador siga cumpliendo con su frecuencia de medición de acuerdo a lo programado en el ejercicio fiscal actual

DEPENDENCIA GENERAL: W00 UNIDAD DE CONTROL Y BIENESTAR ANIMAL

DEPENDENCIA AUXILIAR: 129 Control Antirrábico y Bienestar Animal

ELABORÓ

VO. BO.

C:Diana Elizabeth Gonzalez Arroyo

C:Diana Elizabeth Gonzalez Arroyo

FECHA DE ELABORACION: 17/10/2025 Hoja: 182 de 344



MUNICIPIO DE JOQUICINGO

PbRm-08b FICHA TECNICA DE SEGUIMIENTO DE INDICADORES 2025 DE GESTIÓN O ESTRATEGICO

TIPO DE FICHA: OSFEM

PILAR DE DESARROLLO / EJE TRANSVERSAL: 2 Eje 2 Bienestar ambiental y acceso universal al agua "Preservación y promoción ecológica"

TEMA DE DESARROLLO: Protección animal .

PROGRAMA PRESUPUESTARIO: 02010502 Protección, control y bienestar animal

PROYECTO PRESUPUESTARIO: 020105020101 Concientización y canalización Animal

OBJETIVO DEL PROGRAMA PRESUPUESTARIO: Engloba las acciones de promoción, prevención y difusión relacionadas con la protección, control poblacional, abandono y maltrato de los animales para evitar el desarrollo de problemas de salud pública y fomentar el bienestar animal en cumplimiento a las funciones municipales contenidas en los artículos 124 Bis, 124 Ter, 124 Quater, 124 Quinques, 124 Sexies, y 124 Septies del Capítulo Sexto Bis

DEPENDENCIA GENERAL: W00 UNIDAD DE CONTROL Y BIENESTAR ANIMAL

DEPENDENCIA AUXILIAR: 129 Control Antirrábico y Bienestar Animal

ESTRUCTURA DEL INDICADOR

NOMBRE DEL INDICADOR: Porcentaje de eventos de promoción para la adopción de animales realizados.

FÓRMULA DEL CÁLCULO: (Eventos de promoción para la adopción de animales realizados / Eventos de promoción para la adopción de animales programados) * 100

INTERPRETACIÓN: Mide el grado de cumplimiento en el Porcentaje de eventos de promoción para la adopción de animales realizados.

DIMENSIÓN QUE ATIENDE: Eficiencia

DESCRIPCIÓN DEL FACTOR DE COMPARACIÓN: Valor del indicador del año anterior

AMBITO GEOGRAFICO: ayuntamiento de Joquicingo

COBERTURA: todo el municipio

LINEA BASE: Se recopila el informe como instrumento para medir los alcances de su gestión y como herramienta para la planeación

FRECUENCIA DE MEDICIÓN: Trimestral

Numero: NA 2.1

COMPORTAMIENTO DE LAS VARIABLES DURANTE EL TRIMESTRE: Julio-Septiembre

VARIABLE	UNIDAD DE MEDIDA	OPERACION	META ANUAL	AVANCE TRIMESTRAL				AVANCE ACUMULADO			
				Programado	%	Alcanzado	%	Programado	%	Alcanzado	%
Eventos de promoción para la adopción de animales realizados	Informe	Sumable	0.00	0.00	0.00	0.00	0.00	0.00	0.00	0.00	0.00
Eventos de promoción para la adopción de animales programados	Informe	Sumable	0.00	0.00	0.00	0.00	0.00	0.00	0.00	0.00	0.00

COMPORTAMIENTO DEL INDICADOR

DESCRIPCION DE LA META ANUAL

Eventos de promoción para la adopción de animales realizados

TRIMESTRE: Julio-Septiembre											
METAANUAL	AVANCE TRIMESTRAL				SEMAFORO	AVANCE ACUMULADO				SEMAFORO	
	Programado	Alcanzado	EF%			Programado	Alcanzado	EF%			
0.00	0.00	0.00	0.00		SD	0.00	0.00	0.00		SD	

DESCRIPCIÓN DE RESULTADOS Y JUSTIFICACIÓN EN CASO DE VARIACIÓN SUPERIOR A ± 10 % RESPECTO A LO PROGRAMADO
solicitar a las autoridades auxiliares un informe de su trabajo que rinda los resultados alcanzados en el presente año

EVALUACION DEL INDICADOR

que el indicador siga cumpliendo con su frecuencia de medición de acuerdo a lo programado en el ejercicio fiscal actual

DEPENDENCIA GENERAL: W00 UNIDAD DE CONTROL Y BIENESTAR ANIMAL

DEPENDENCIA AUXILIAR: 129 Control Antirrábico y Bienestar Animal

ELABORO

VO. BO.

C.Diana Elizabeth Gonzalez Arroyo

C.Diana Elizabeth Gonzalez Arroyo



MUNICIPIO DE JOQUICINGO

PbRm-08b FICHA TECNICA DE SEGUIMIENTO DE INDICADORES 2025 DE GESTIÓN O ESTRATEGICO

TIPO DE FICHA: OSFEM

PILAR DE DESARROLLO / EJE TRANSVERSAL: 2 Eje 2 Bienestar ambiental y acceso universal al agua "Preservación y promoción ecológica"

TEMA DE DESARROLLO: Protección animal .

PROGRAMA PRESUPUESTARIO: 02010502 Protección, control y bienestar animal

PROYECTO PRESUPUESTARIO: 020105020101 Concientización y canalización Animal

OBJETIVO DEL PROGRAMA PRESUPUESTARIO: Engloba las acciones de promoción, prevención y difusión relacionadas con la protección, control poblacional, abandono y maltrato de los animales para evitar el desarrollo de problemas de salud pública y fomentar el bienestar animal en cumplimiento a las funciones municipales contenidas en los artículos 124 Bis, 124 Ter, 124 Quater, 124 Quinquies, 124 Sexies, y 124 Septies del Capítulo Sexto Bis

DEPENDENCIA GENERAL: W00 UNIDAD DE CONTROL Y BIENESTAR ANIMAL

DEPENDENCIA AUXILIAR: 129 Control Antirrábico y Bienestar Animal

ESTRUCTURA DEL INDICADOR

NOMBRE DEL INDICADOR: Porcentaje de animales liberados aplicando el método Trap - Neuter - Return (TNR).

FÓRMULA DEL CÁLCULO: $(\text{Animales liberados aplicando el método Trap - Neuter - Return (TNR)} / \text{Animales resguardados aplicando el método Trap - Neuter - Return (TNR)}) * 100$

INTERPRETACIÓN: Mide el grado de cumplimiento en el Porcentaje de animales liberados aplicando el método Trap - Neuter - Return (TNR).

DIMENSIÓN QUE ATIENDE: Eficiencia

DESCRIPCIÓN DEL FACTOR DE COMPARACIÓN: Valor del indicador del año anterior

AMBITO GEOGRAFICO: ayuntamiento de Joquicingo

COBERTURA: todo el municipio

LINEA BASE: Se recopila el informe como instrumento para medir los alcances de su gestión y como herramienta para la planeación

FRECUENCIA DE MEDICIÓN: Trimestral

Numero: NA 2.2

COMPORTAMIENTO DE LAS VARIABLES DURANTE EL TRIMESTRE: Julio-Septiembre

VARIABLE	UNIDAD DE MEDIDA	OPERACION	META ANUAL	AVANCE TRIMESTRAL				AVANCE ACUMULADO			
				Programado	%	Alcanzado	%	Programado	%	Alcanzado	%
Animales liberados aplicando el método Trap - Neuter - Return (TNR)	Informe	Sumable	0.00	0.00	0.00	0.00	0.00	0.00	0.00	0.00	0.00
Animales resguardados aplicando el método Trap - Neuter - Return (TNR)	Informe	Sumable	0.00	0.00	0.00	0.00	0.00	0.00	0.00	0.00	0.00

COMPORTAMIENTO DEL INDICADOR

DESCRIPCION DE LA META ANUAL

Animales liberados aplicando el método Trap - NeuterReturn (TNR)

TRIMESTRE: Julio-Septiembre

META ANUAL	AVANCE TRIMESTRAL				SEMAFORO	AVANCE ACUMULADO				SEMAFORO
	Programado	Alcanzado	EF%			Programado	Alcanzado	EF%		
0.00	0.00	0.00	0.00		SD	0.00	0.00	0.00		SD

DESCRIPCIÓN DE RESULTADOS Y JUSTIFICACIÓN EN CASO DE VARIACIÓN SUPERIOR A ± 10 % RESPECTO A LO PROGRAMADO
solicitar a las autoridades auxiliares un informe de su trabajo que rinda los resultados alcanzados en el presente año

EVALUACION DEL INDICADOR

que el indicador siga cumpliendo con su frecuencia de medición de acuerdo a lo programado en el ejercicio fiscal actual

DEPENDENCIA GENERAL: W00 UNIDAD DE CONTROL Y BIENESTAR ANIMAL

DEPENDENCIA AUXILIAR: 129 Control Antirrábico y Bienestar Animal

ELABORÓ

C.Diana Elizabeth Gonzalez Arroyo

VO. BO.

C.Diana Elizabeth Gonzalez Arroyo



MUNICIPIO DE JOQUICINGO

PbRm-08b FICHA TECNICA DE SEGUIMIENTO DE INDICADORES 2025 DE GESTIÓN O ESTRATEGICO

TIPO DE FICHA: OSFEM

PILAR DE DESARROLLO / EJE TRANSVERSAL: 2 Eje 2 Bienestar ambiental y acceso universal al agua "Preservación y promoción ecológica"

TEMA DE DESARROLLO: Protección animal .

PROGRAMA PRESUPUESTARIO: 02010502 Protección, control y bienestar animal

PROYECTO PRESUPUESTARIO: 020105020101 Concientización y canalización Animal

OBJETIVO DEL PROGRAMA PRESUPUESTARIO: Engloba las acciones de promoción, prevención y difusión relacionadas con la protección, control poblacional, abandono y maltrato de los animales para evitar el desarrollo de problemas de salud pública y fomentar el bienestar animal en cumplimiento a las funciones municipales contenidas en los artículos 124 Bis, 124 Ter, 124 Quater, 124 Quinquies, 124 Sexies, y 124 Septies del Capítulo Sexto Bis

DEPENDENCIA GENERAL: W00 UNIDAD DE CONTROL Y BIENESTAR ANIMAL

DEPENDENCIA AUXILIAR: 129 Control Antirrábico y Bienestar Animal

ESTRUCTURA DEL INDICADOR

NOMBRE DEL INDICADOR: Porcentaje de comunidades censadas del municipio.

FÓRMULA DEL CÁLCULO: $(\text{Comunidades censadas} / \text{Comunidades programadas para censar}) * 100$

INTERPRETACIÓN: Mide el grado de cumplimiento en el Porcentaje de comunidades censadas del municipio.

DIMENSIÓN QUE ATIENDE: Eficiencia

DESCRIPCIÓN DEL FACTOR DE COMPARACIÓN: Valor del indicador del año anterior

AMBITO GEOGRAFICO: ayuntamiento de Joquicingo

COBERTURA: todo el municipio

LINEABASE: Se recopila el informe como instrumento para medir los alcances de su gestión y como herramienta para la planeación

FRECUENCIA DE MEDICIÓN: Trimestral

Numero: NA 2.3

COMPORTAMIENTO DE LAS VARIABLES DURANTE EL TRIMESTRE: Julio-Septiembre

VARIABLE	UNIDAD DE MEDIDA	OPERACION	META ANUAL	AVANCE TRIMESTRAL				AVANCE ACUMULADO			
				Programado	%	Alcanzado	%	Programado	%	Alcanzado	%
Comunidades censadas	Informe	Sumable	0.00	0.00	0.00	0.00	0.00	0.00	0.00	0.00	0.00
Comunidades programadas para censar	Informe	Sumable	0.00	0.00	0.00	0.00	0.00	0.00	0.00	0.00	0.00

COMPORTAMIENTO DEL INDICADOR

DESCRIPCION DE LA META ANUAL

Censo. Base de datos. Evidencia fotográfica.

TRIMESTRE: Julio-Septiembre

META ANUAL	AVANCE TRIMESTRAL				SEMAFORO	AVANCE ACUMULADO				SEMAFORO
	Programado	Alcanzado	EF%			Programado	Alcanzado	EF%		
0.00	0.00	0.00	0.00		SD	0.00	0.00	0.00		SD

DESCRIPCIÓN DE RESULTADOS Y JUSTIFICACIÓN EN CASO DE VARIACIÓN SUPERIOR A ± 10 % RESPECTO A LO PROGRAMADO
solicitar a las autoridades auxiliares un informe de su trabajo que rinda los resultados alcanzados en el presente año

EVALUACION DEL INDICADOR

que el indicador siga cumpliendo con su frecuencia de medición de acuerdo a lo programado en el ejercicio fiscal actual

DEPENDENCIA GENERAL: W00 UNIDAD DE CONTROL Y BIENESTAR ANIMAL

DEPENDENCIA AUXILIAR: 129 Control Antirrábico y Bienestar Animal

ELABORÓ

C.Diana Elizabeth Gonzalez Arroyo

VO. BO.

C.Diana Elizabeth Gonzalez Arroyo



MUNICIPIO DE JOQUICINGO

PbRm-08b FICHA TECNICA DE SEGUIMIENTO DE INDICADORES 2025 DE GESTIÓN O ESTRATEGICO

TIPO DE FICHA: OSFEM

PILAR DE DESARROLLO / EJE TRANSVERSAL: 2 Eje 2 Bienestar ambiental y acceso universal al agua "Preservación y promoción ecológica"

TEMA DE DESARROLLO: Protección animal .

PROGRAMA PRESUPUESTARIO: 02010502 Protección, control y bienestar animal

PROYECTO PRESUPUESTARIO: 020105020101 Concientización y canalización Animal

OBJETIVO DEL PROGRAMA PRESUPUESTARIO: Engloba las acciones de promoción, prevención y difusión relacionadas con la protección, control poblacional, abandono y maltrato de los animales para evitar el desarrollo de problemas de salud pública y fomentar el bienestar animal en cumplimiento a las funciones municipales contenidas en los artículos 124 Bis, 124 Ter, 124 Quater, 124 Quinquies, 124 Sexies, y 124 Septies del Capítulo Sexto Bis

DEPENDENCIA GENERAL: W00 UNIDAD DE CONTROL Y BIENESTAR ANIMAL

DEPENDENCIA AUXILIAR: 129 Control Antirrábico y Bienestar Animal

ESTRUCTURA DEL INDICADOR

NOMBRE DEL INDICADOR: Porcentaje de campañas de concientización del maltrato hacia los animales realizadas.

FÓRMULA DEL CÁLCULO: $(\text{Campañas de concientización de los animales realizadas} / \text{Campañas de concientización de los animales programadas}) * 100$

INTERPRETACIÓN: Mide el grado de cumplimiento en el Porcentaje de campañas de concientización del maltrato hacia los animales realizadas.

DIMENSIÓN QUE ATIENDE: Eficiencia

DESCRIPCIÓN DEL FACTOR DE COMPARACIÓN: Valor del indicador del año anterior

AMBITO GEOGRAFICO: ayuntamiento de Joquicingo

COBERTURA: todo el municipio

LINEA BASE: Se recopila el informe como instrumento para medir los alcances de su gestión y como herramienta para la planeación

FRECUENCIA DE MEDICIÓN: Trimestral

Numero: NA 3.1

COMPORTAMIENTO DE LAS VARIABLES DURANTE EL TRIMESTRE: Julio-Septiembre

VARIABLE	UNIDAD DE MEDIDA	OPERACION	META ANUAL	AVANCE TRIMESTRAL				AVANCE ACUMULADO			
				Programado	%	Alcanzado	%	Programado	%	Alcanzado	%
Campañas de concientización de los animales realizadas	Informe	Sumable	0.00	0.00	0.00	0.00	0.00	0.00	0.00	0.00	0.00
Campañas de concientización de los animales programadas	Informe	Sumable	0.00	0.00	0.00	0.00	0.00	0.00	0.00	0.00	0.00

COMPORTAMIENTO DEL INDICADOR

DESCRIPCION DE LA META ANUAL

Campañas de concientización de los animales realizadas

TRIMESTRE: Julio-Septiembre

META ANUAL	AVANCE TRIMESTRAL				SEMAFORO	AVANCE ACUMULADO				SEMAFORO
	Programado	Alcanzado	EF%			Programado	Alcanzado	EF%		
0.00	0.00	0.00	0.00		SD	0.00	0.00	0.00		SD

DESCRIPCIÓN DE RESULTADOS Y JUSTIFICACIÓN EN CASO DE VARIACIÓN SUPERIOR A $\pm 10\%$ RESPECTO A LO PROGRAMADO
solicitar a las autoridades auxiliares un informe de su trabajo que rinda los resultados alcanzados en el presente año

EVALUACION DEL INDICADOR

que el indicador siga cumpliendo con su frecuencia de medición de acuerdo a lo programado en el ejercicio fiscal actual

DEPENDENCIA GENERAL: W00 UNIDAD DE CONTROL Y BIENESTAR ANIMAL

DEPENDENCIA AUXILIAR: 129 Control Antirrábico y Bienestar Animal

ELABORÓ

C.Diana Elizabeth Gonzalez Arroyo

VO. BQ.

C.Diana Elizabeth Gonzalez Arroyo



MUNICIPIO DE JOQUICINGO

PbRm-08b FICHA TECNICA DE SEGUIMIENTO DE INDICADORES 2025 DE GESTIÓN O ESTRATEGICO

TIPO DE FICHA: OSFEM

PILAR DE DESARROLLO / EJE TRANSVERSAL: 2 Eje 2 Bienestar ambiental y acceso universal al agua "Preservación y promoción ecológica"

TEMA DE DESARROLLO: Protección animal .

PROGRAMA PRESUPUESTARIO: 02010502 Protección, control y bienestar animal

PROYECTO PRESUPUESTARIO: 020105020101 Concientización y canalización Animal

OBJETIVO DEL PROGRAMA PRESUPUESTARIO: Engloba las acciones de promoción, prevención y difusión relacionadas con la protección, control poblacional, abandono y maltrato de los animales para evitar el desarrollo de problemas de salud pública y fomentar el bienestar animal en cumplimiento a las funciones municipales contenidas en los artículos 124 Bis, 124 Ter, 124 Quater, 124 Quinquies, 124 Sexies, y 124 Septies del Capítulo Sexto Bis.

DEPENDENCIA GENERAL: W00 UNIDAD DE CONTROL Y BIENESTAR ANIMAL

DEPENDENCIA AUXILIAR: 129 Control Antirrábico y Bienestar Animal

ESTRUCTURA DEL INDICADOR

NOMBRE DEL INDICADOR: Porcentaje de reportes de maltrato animal canalizados.

FÓRMULA DEL CÁLCULO: $(\text{Reportes de maltrato animal canalizados} / \text{Reportes de maltrato animal recibidos}) * 100$

INTERPRETACIÓN: Mide el grado de cumplimiento en el Porcentaje de reportes de maltrato animal canalizados.

DIMENSIÓN QUE ATIENDE: Eficiencia

DESCRIPCIÓN DEL FACTOR DE COMPARACIÓN: Valor del indicador del año anterior

AMBITO GEOGRAFICO: ayuntamiento de Joquicingo

COBERTURA: todo el municipio

LINEA BASE: Se recopila el informe como instrumento para medir los alcances de su gestión y como herramienta para la planeación

Numero: NA 3.2

COMPORTAMIENTO DE LAS VARIABLES DURANTE EL TRIMESTRE: Julio-Septiembre

VARIABLE	UNIDAD DE MEDIDA	OPERACION	META ANUAL	AVANCE TRIMESTRAL				AVANCE ACUMULADO			
				Programado	%	Alcanzado	%	Programado	%	Alcanzado	%
Reportes de maltrato animal canalizados	Informe	Sumable	0.00	0.00	0.00	0.00	0.00	0.00	0.00	0.00	0.00
Reportes de maltrato animal recibidos	Informe	Sumable	0.00	0.00	0.00	0.00	0.00	0.00	0.00	0.00	0.00

COMPORTAMIENTO DEL INDICADOR

DESCRIPCION DE LA META ANUAL

Reportes de maltrato animal canalizados

TRIMESTRE: Julio-Septiembre

META ANUAL	AVANCE TRIMESTRAL				SEMAFORO	AVANCE ACUMULADO				SEMAFORO
	Programado	Alcanzado	EF%			Programado	Alcanzado	EF%		
0.00	0.00	0.00	0.00		SD	0.00	0.00	0.00		SD

DESCRIPCIÓN DE RESULTADOS Y JUSTIFICACIÓN EN CASO DE VARIACIÓN SUPERIOR A ± 10 % RESPECTO A LO PROGRAMADO
solicitar a las autoridades auxiliares un informe de su trabajo que rinda los resultados alcanzados en el presente año

EVALUACION DEL INDICADOR

que el indicador siga cumpliendo con su frecuencia de medición de acuerdo a lo programado en el ejercicio fiscal actual

DEPENDENCIA GENERAL: W00 UNIDAD DE CONTROL Y BIENESTAR ANIMAL

DEPENDENCIA AUXILIAR: 129 Control Antirrábico y Bienestar Animal

ELABORÓ

C.Diana Elizabeth Gonzalez Arroyo

VO. BO.

C.Diana Elizabeth Gonzalez Arroyo



MUNICIPIO DE JOQUICINGO

PbRm-08b FICHA TECNICA DE SEGUIMIENTO DE INDICADORES 2025 DE GESTIÓN O ESTRATEGICO

TIPO DE FICHA: OSFEM

PILAR DE DESARROLLO / EJE TRANSVERSAL: 2 Eje 2 Bienestar ambiental y acceso universal al agua "Preservación y promoción ecológica"

TEMA DE DESARROLLO: Protección animal .

PROGRAMA PRESUPUESTARIO: 02010502 Protección, control y bienestar animal

PROYECTO PRESUPUESTARIO: 020105020101 Concientización y canalización Animal

OBJETIVO DEL PROGRAMA PRESUPUESTARIO: Engloba las acciones de promoción, prevención y difusión relacionadas con la protección, control poblacional, abandono y maltrato de los animales para evitar el desarrollo de problemas de salud pública y fomentar el bienestar animal en cumplimiento a las funciones municipales contenidas en los artículos 124 Bis, 124 Ter, 124 Quater, 124 Quinques, 124 Sexies, y 124 Septies del Capítulo Sexto Bis

DEPENDENCIA GENERAL: W00 UNIDAD DE CONTROL Y BIENESTAR ANIMAL

DEPENDENCIA AUXILIAR: 129 Control Antirrábico y Bienestar Animal

ESTRUCTURA DEL INDICADOR

NOMBRE DEL INDICADOR: Porcentaje de sesiones realizadas del Consejo Municipal de Control y Bienestar Animal.

FÓRMULA DEL CÁLCULO: (Sesiones realizadas del Consejo Municipal de Control y Bienestar Animal / Sesiones programadas del Consejo Municipal de Control y Bienestar Animal)* 100

INTERPRETACIÓN: Mide el grado de cumplimiento en el Porcentaje de sesiones realizadas del Consejo Municipal de Control y Bienestar Animal.

DIMENSIÓN QUE ATIENDE: Eficiencia

FRECUENCIA DE MEDICIÓN: Trimestral

DESCRIPCIÓN DEL FACTOR DE COMPARACIÓN: Valor del indicador del año anterior

AMBITO GEOGRAFICO: ayuntamiento de Joquicingo

COBERTURA: todo el municipio

LINEA BASE: Se recopila el informe como instrumento para medir los alcances de su gestión y como herramienta para la planeación

Numero: NA 4.1

COMPORTAMIENTO DE LAS VARIABLES DURANTE EL TRIMESTRE: Julio-Septiembre

VARIABLE	UNIDAD DE MEDIDA	OPERACION	META ANUAL	AVANCE TRIMESTRAL				AVANCE ACUMULADO			
				Programado	%	Alcanzado	%	Programado	%	Alcanzado	%
Sesiones realizadas del Consejo Municipal de Control y Bienestar Animal	Informe	Sumable	0.00	0.00	0.00	0.00	0.00	0.00	0.00	0.00	0.00
Sesiones programadas del Consejo Municipal de Control y Bienestar Animal	Informe	Sumable	0.00	0.00	0.00	0.00	0.00	0.00	0.00	0.00	0.00

COMPORTAMIENTO DEL INDICADOR

DESCRIPCION DE LA META ANUAL

Sesiones realizadas del Consejo Municipal de Control y Bienestar Animal

TRIMESTRE: Julio-Septiembre

META ANUAL	AVANCE TRIMESTRAL				SEMAFORO	AVANCE ACUMULADO				SEMAFORO
	Programado	Alcanzado	EF%			Programado	Alcanzado	EF%		
0.00	0.00	0.00	0.00		SD	0.00	0.00	0.00		SD

DESCRIPCIÓN DE RESULTADOS Y JUSTIFICACIÓN EN CASO DE VARIACIÓN SUPERIOR A ± 10 % RESPECTO A LO PROGRAMADO
solicitar a las autoridades auxiliares un informe de su trabajo que rinda los resultados alcanzados en el presente año

EVALUACION DEL INDICADOR

que el indicador siga cumpliendo con su frecuencia de medición de acuerdo a lo programado en el ejercicio fiscal actual

DEPENDENCIA GENERAL: W00 UNIDAD DE CONTROL Y BIENESTAR ANIMAL

DEPENDENCIA AUXILIAR: 129 Control Antirrábico y Bienestar Animal

ELABORO

C.Diana Elizabeth Gonzalez Arroyo

VO. BO.

C.Diana Elizabeth Gonzalez Arroyo



MUNICIPIO DE JOQUICINGO

PbRm-08b FICHA TECNICA DE SEGUIMIENTO DE INDICADORES 2025 DE GESTIÓN O ESTRATEGICO

TIPO DE FICHA: OSFEM

PILAR DE DESARROLLO / EJE TRANSVERSAL: 3 Eje 3. Empleo digno y desarrollo económico "Inclusión para el bienestar y la prosperidad"

TEMA DE DESARROLLO: Infraestructura urbana y rural.

PROGRAMA PRESUPUESTARIO: 02020101 Infraestructura de espacios públicos

PROYECTO PRESUPUESTARIO: 0202010104 Supervisión de obras públicas 020201010201 Pavimentación de calles
020201010302 Rehabilitación de vialidades urbanas 020201010401 Construcción y ampliación de edificaciones urbanas
020201010402 Rehabilitación de edificaciones urbanas

OBJETIVO DEL PROGRAMA PRESUPUESTARIO: Incluye las acciones para ordenar y regular el crecimiento urbano municipal vinculándolo a un desarrollo regional sustentable, replanteando los mecanismos de planeación urbana y fortaleciendo el papel del municipio en la materia como responsable de su planeación y ejecución de la obra pública que permita aumentar y mejorar la condiciones de la infraestructura urbana y vial en beneficio de los habi

DEPENDENCIA GENERAL: F00 DESARROLLO URBANO Y OBRAS PUBLICAS

DEPENDENCIA AUXILIAR: 124 Obras Públicas

ESTRUCTURA DEL INDICADOR

NOMBRE DEL INDICADOR: Porcentaje de calles pavimentadas.

FÓRMULA DEL CÁLCULO: (Número de calles pavimentadas / Total de calles programadas a pavimentar) *100

INTERPRETACIÓN: Mide el grado de cumplimiento en el Porcentaje de calles pavimentadas.

DIMENSIÓN QUE ATIENDE: Eficiencia

FRECUENCIA DE MEDICIÓN: Trimestral

DESCRIPCIÓN DEL FACTOR DE COMPARACIÓN: Valor del indicador del año anterior

AMBITO GEOGRAFICO: ayuntamiento de Joquicingo

COBERTURA: todo el municipio

LINEA BASE Se recopila el informe como instrumento para medir los alcances de su gestión y como herramienta para la planeación

Numero: NA 1.1

COMPORTAMIENTO DE LAS VARIABLES DURANTE EL TRIMESTRE: Julio-Septiembre

VARIABLE	UNIDAD DE MEDIDA	OPERACION	META ANUAL	AVANCE TRIMESTRAL				AVANCE ACUMULADO			
				Programado	%	Alcanzado	%	Programado	%	Alcanzado	%
Número de calles pavimentadas	REPORTE	Sumable	12.00	3.00	25.00	3.00	100.00	9.00	75.00	9.00	100.00
Total de calles programadas a pavimentar	REPORTE	Sumable	12.00	3.00	25.00	3.00	100.00	9.00	75.00	9.00	100.00

COMPORTAMIENTO DEL INDICADOR

DESCRIPCION DE LA META ANUAL

Número de calles pavimentadas



DESCRIPCIÓN DE RESULTADOS Y JUSTIFICACIÓN EN CASO DE VARIACIÓN SUPERIOR A ± 10 % RESPECTO A LO PROGRAMADO
solicitar a las autoridades auxiliares un informe de su trabajo que rinda los resultados alcanzados en el presente año

EVALUACION DEL INDICADOR

que el indicador siga cumpliendo con su frecuencia de medición de acuerdo a lo programado en el ejercicio fiscal actual

DEPENDENCIA GENERAL: F00 DESARROLLO URBANO Y OBRAS PUBLICAS

DEPENDENCIA AUXILIAR: 124 Obras Públicas

ELABORÓ



VO. BO.



MUNICIPIO DE JOQUICINGO

PbRm-08b FICHA TECNICA DE SEGUIMIENTO DE INDICADORES 2025 DE GESTIÓN O ESTRATEGICO

TIPO DE FICHA: OSFEM

PILAR DE DESARROLLO / EJE TRANSVERSAL: 3 Eje 3. Empleo digno y desarrollo económico "Inclusión para el bienestar y la prosperidad"

TEMA DE DESARROLLO: Infraestructura urbana y rural.

PROGRAMA PRESUPUESTARIO: 02020101 Infraestructura de espacios públicos

PROYECTO PRESUPUESTARIO: 0202010104 Supervisión de obras públicas 020201010201 Pavimentación de calles

020201010302 Rehabilitación de vialidades urbanas 020201010401 Construcción y ampliación de edificaciones urbanas

020201010402 Rehabilitación de edificaciones urbanas

OBJETIVO DEL PROGRAMA PRESUPUESTARIO: Incluye las acciones para ordenar y regular el crecimiento urbano municipal vinculándolo a un desarrollo regional sustentable, replanteando los mecanismos de planeación urbana y fortaleciendo el papel del municipio en la materia como responsable de su planeación y ejecución de la obra pública que permita aumentar y mejorar la condiciones de la infraestructura urbana y vial en beneficio de los habi

DEPENDENCIA GENERAL: F00 DESARROLLO URBANO Y OBRAS PUBLICAS

DEPENDENCIA AUXILIAR: 124 Obras Públicas

ESTRUCTURA DEL INDICADOR

NOMBRE DEL INDICADOR: Porcentaje de guarniciones y banquetas construidas.

FÓRMULA DEL CÁLCULO: (Número de guarniciones y banquetas construidas / Total de guarniciones y banquetas programadas a construir) *100

INTERPRETACIÓN: Mide el grado de cumplimiento en el Porcentaje de guarniciones y banquetas construidas.

DIMENSIÓN QUE ATIENDE: Eficiencia FRECUENCIA DE MEDICIÓN: Trimestral

DESCRIPCIÓN DEL FACTOR DE COMPARACIÓN: Valor del indicador del año anterior

AMBITO GEOGRAFICO: ayuntamiento de Joquicingo

COBERTURA: todo el municipio

LINEA BASE: Se recopila el informe como instrumento para medir los alcances de su gestión y como herramienta para la planeaciónSe recopila el informe como instrumento para medir los alcances de su gestión y como

Numero: NA 1.2

COMPORTAMIENTO DE LAS VARIABLES DURANTE EL TRIMESTRE: Julio-Septiembre

VARIABLE	UNIDAD DE MEDIDA	OPERACION	META ANUAL	AVANCE TRIMESTRAL				AVANCE ACUMULADO			
				Programado	%	Alcanzado	%	Programado	%	Alcanzado	%
Número de guarniciones y banquetas construidas	INFORME	Sumable	4.00	1.00	25.00	1.00	100.00	3.00	75.00	3.00	100.00
Total de guarniciones y banquetas programadas a construir	INFORME	Sumable	4.00	1.00	25.00	1.00	100.00	3.00	75.00	3.00	100.00

COMPORTAMIENTO DEL INDICADOR

DESCRIPCION DE LA META ANUAL

Número de guarniciones y banquetas construidas

METAANUAL	TRIMESTRE: Julio-Septiembre									
	AVANCE TRIMESTRAL		SEMAFORO	AVANCE ACUMULADO		SEMAFORO			SEMAFORO	
	Programado	Alcanzado		Programado	Alcanzado		Programado	Alcanzado		
100.00	100.00	100.00	VERDE	100.00	100.00	VERDE	100.00	100.00	VERDE	

DESCRIPCIÓN DE RESULTADOS Y JUSTIFICACIÓN EN CASO DE VARIACIÓN SUPERIOR A ± 10 % RESPECTO A LO PROGRAMADO

solicitar a las autoridades auxiliares un informe de su trabajo que rinda los resultados alcanzados en el presente año

EVALUACION DEL INDICADOR

que el indicador siga cumpliendo con su frecuencia de medición de acuerdo a lo programado en el ejercicio fiscal actual

DEPENDENCIA GENERAL: F00 DESARROLLO URBANO Y OBRAS PUBLICAS

DEPENDENCIA AUXILIAR: 124 Obras Públicas



Arq. Juan Fernando Reynoso Mercado

Arq. Juan Fernando Reynoso Mercado

FECHA DE ELABORACION: 17/10/2025 Hoja: 190 de 344



MUNICIPIO DE JOQUICINGO

PbRm-08b FICHA TECNICA DE SEGUIMIENTO DE INDICADORES 2025 DE GESTIÓN O ESTRATEGICO

TIPO DE FICHA: OSFEM

PILAR DE DESARROLLO / EJE TRANSVERSAL: 3 Eje 3. Empleo digno y desarrollo económico "Inclusión para el bienestar y la prosperidad"

TEMA DE DESARROLLO: Infraestructura urbana y rural.

PROGRAMA PRESUPUESTARIO: 02020101 Infraestructura de espacios públicos

PROYECTO PRESUPUESTARIO: 020201010104 Supervisión de obras públicas 020201010201 Pavimentación de calles

020201010302 Rehabilitación de vialidades urbanas 020201010401 Construcción y ampliación de edificaciones urbanas

020201010402 Rehabilitación de edificaciones urbanas

OBJETIVO DEL PROGRAMA PRESUPUESTARIO: Incluye las acciones para ordenar y regular el crecimiento urbano municipal vinculándolo a un desarrollo regional sustentable, replanteando los mecanismos de planeación urbana y fortaleciendo el papel del municipio en la materia como responsable de su planeación y ejecución de la obra pública que permita aumentar y mejorar la condiciones de la infraestructura urbana y vial en beneficio de los habi

DEPENDENCIA GENERAL: F00 DESARROLLO URBANO Y OBRAS PUBLICAS

DEPENDENCIA AUXILIAR: 124 Obras Públicas

ESTRUCTURA DEL INDICADOR

NOMBRE DEL INDICADOR: Porcentaje de guarniciones y banquetas rehabilitadas

FÓRMULA DEL CÁLCULO: (Número de guarniciones y banquetas rehabilitadas / Total de guarniciones y banquetas programadas a rehabilitar) *100

INTERPRETACIÓN: Mide el grado de cumplimiento en el Porcentaje de guarniciones y banquetas rehabilitadas

DIMENSIÓN QUE ATIENDE: Eficiencia FRECUENCIA DE MEDICIÓN: Trimestral

DESCRIPCIÓN DEL FACTOR DE COMPARACIÓN: Valor del indicador del año anterior

AMBITO GEOGRAFICO: ayuntamiento de Joquicingo

COBERTURA: todo el municipio

LINEA BASE: Se recopila el informe como instrumento para medir los alcances de su gestión y como herramienta para la planeación

Numero: NA 1.3

COMPORTAMIENTO DE LAS VARIABLES DURANTE EL TRIMESTRE: Julio-Septiembre

VARIABLE	UNIDAD DE MEDIDA	OPERACION	META ANUAL	AVANCE TRIMESTRAL				AVANCE ACUMULADO			
				Programado	%	Alcanzado	%	Programado	%	Alcanzado	%
Número de guarniciones y banquetas rehabilitadas	REPORTE	Sumable	12.00	3.00	25.00	3.00	100.00	9.00	75.00	9.00	100.00
Total de guarniciones y banquetas programadas a rehabilitar	REPORTE	Sumable	12.00	3.00	25.00	3.00	100.00	9.00	75.00	9.00	100.00

COMPORTAMIENTO DEL INDICADOR
DESCRIPCION DE LA META ANUAL

Número de guarniciones y banquetas rehabilitadas

META ANUAL	TRIMESTRE: Julio-Septiembre				AVANCE TRIMESTRAL				AVANCE ACUMULADO			
	Programado	Alcanzado	EF%	SEMAFORO	Programado	Alcanzado	EF%	SEMAFORO	Programado	Alcanzado	EF%	SEMAFORO
100.00	100.00	100.00	100.00	VERDE	100.00	100.00	100.00	VERDE	100.00	100.00	100.00	VERDE

DESCRIPCIÓN DE RESULTADOS Y JUSTIFICACIÓN EN CASO DE VARIACIÓN SUPERIOR A ± 10 % RESPECTO A LO PROGRAMADO

solicitar a las autoridades auxiliares un informe de su trabajo que rinda los resultados alcanzados en el presente año

EVALUACION DEL INDICADOR

que el indicador siga cumpliendo con su frecuencia de medición de acuerdo a lo programado en el ejercicio fiscal actual

DEPENDENCIA GENERAL: F00 DESARROLLO URBANO Y OBRAS PUBLICAS

DEPENDENCIA AUXILIAR: 124 Obras Públicas

ELABORÓ

VO. BO.

Arq. Juan Fernando Reynoso Mercado

Arq. Juan Fernando Reynoso Mercado

FECHA DE ELABORACION: 17/10/2025 Hoja: 191 de 344



MUNICIPIO DE JOQUICINGO

PbRm-08b FICHA TECNICA DE SEGUIMIENTO DE INDICADORES 2025 DE GESTIÓN O ESTRATEGICO

TIPO DE FICHA: OSFEM

PILAR DE DESARROLLO / EJE TRANSVERSAL: 3 Eje 3. Empleo digno y desarrollo económico "Inclusión para el bienestar y la prosperidad"

TEMA DE DESARROLLO: Infraestructura urbana y rural.

PROGRAMA PRESUPUESTARIO: 02020101 Infraestructura de espacios públicos

PROYECTO PRESUPUESTARIO: 020201010104 Supervisión de obras públicas 020201010201 Pavimentación de calles
020201010302 Rehabilitación de vialidades urbanas 020201010401 Construcción y ampliación de edificaciones urbanas
020201010402 Rehabilitación de edificaciones urbanas

OBJETIVO DEL PROGRAMA PRESUPUESTARIO: Incluye las acciones para ordenar y regular el crecimiento urbano municipal vinculándolo a un desarrollo regional sustentable, replanteando los mecanismos de planeación urbana y fortaleciendo el papel del municipio en la materia como responsable de su planeación y ejecución de la obra pública que permita aumentar y mejorar la condiciones de la infraestructura urbana y vial en beneficio de los habi

DEPENDENCIA GENERAL: F00 DESARROLLO URBANO Y OBRAS PUBLICAS

DEPENDENCIA AUXILIAR: 124 Obras Públicas

ESTRUCTURA DEL INDICADOR

NOMBRE DEL INDICADOR: Porcentaje de mecanismos de participación ciudadana en el mejoramiento urbano.

FÓRMULA DEL CÁLCULO: (Número de mecanismos de participación ciudadana en el mejoramiento urbano implementado / Total de mecanismos de participación ciudadana en el mejoramiento urbano programados) *100

INTERPRETACIÓN: Mide el grado de cumplimiento en el Porcentaje de mecanismos de participación ciudadana en el mejoramiento urbano.

DIMENSIÓN QUE ATIENDE: Eficiencia FRECUENCIA DE MEDICIÓN: Trimestral

DESCRIPCIÓN DEL FACTOR DE COMPARACIÓN: Valor del indicador del año anterior

AMBITO GEOGRAFICO: ayuntamiento de Joquicingo

COBERTURA: todo el municipio

LINEA BASE: Se recopila el informe como instrumento para medir los alcances de su gestión y como herramienta para la planeación

Numero: NA 2.1

COMPORTAMIENTO DE LAS VARIABLES DURANTE EL TRIMESTRE: Julio-Septiembre

VARIABLE	UNIDAD DE MEDIDA	OPERACION	META ANUAL	AVANCE TRIMESTRAL				AVANCE ACUMULADO			
				Programado	%	Alcanzado	%	Programado	%	Alcanzado	%
Número de mecanismos de participación ciudadana en el mejoramiento urbano implementado	REPORTE	Sumable	4.00	1.00	25.00	1.00	100.00	3.00	75.00	3.00	100.00
Total de mecanismos de participación ciudadana en el mejoramiento urbano programados	REPORTE	Sumable	4.00	1.00	25.00	1.00	100.00	3.00	75.00	3.00	100.00

COMPORTAMIENTO DEL INDICADOR

DESCRIPCION DE LA META ANUAL

Número de mecanismos de participación ciudadana en el mejoramiento urbano implementado

TRIMESTRE: Julio-Septiembre									
META ANUAL	AVANCE TRIMESTRAL				SEMAFORO	AVANCE ACUMULADO			
	Programado	Alcanzado	EF%			Programado	Alcanzado	EF%	SEMAFORO
100.00	100.00	100.00	100.00	VERDE	VERDE	100.00	100.00	100.00	VERDE

DESCRIPCIÓN DE RESULTADOS Y JUSTIFICACIÓN EN CASO DE VARIACIÓN SUPERIOR A ± 10 % RESPECTO A LO PROGRAMADO
solicitar a las autoridades auxiliares un informe de su trabajo que rinda los resultados alcanzados en el presente año

EVALUACION DEL INDICADOR

que el indicador siga cumpliendo con su frecuencia de medición de acuerdo a lo programado en el ejercicio fiscal actual

DEPENDENCIA GENERAL: F00 DESARROLLO URBANO Y OBRAS PUBLICAS

DEPENDENCIA AUXILIAR: 124 Obras Públicas

ELABORÓ

Arg. Juan Fernando Reynoso Mercado



VO. BO.

Arg. Juan Fernando Reynoso Mercado



MUNICIPIO DE JOQUICINGO

PbRm-08b FICHA TECNICA DE SEGUIMIENTO DE INDICADORES 2025 DE GESTIÓN O ESTRATEGICO

TIPO DE FICHA: OSFEM

PILAR DE DESARROLLO / EJE TRANSVERSAL: 3 Eje 3. Empleo digno y desarrollo económico "Inclusión para el bienestar y la prosperidad"

TEMA DE DESARROLLO: Infraestructura urbana y rural.

PROGRAMA PRESUPUESTARIO: 02020101 Infraestructura de espacios públicos

PROYECTO PRESUPUESTARIO: 020201010104 Supervisión de obras públicas 020201010201 Pavimentación de calles
020201010302 Rehabilitación de vialidades urbanas 020201010401 Construcción y ampliación de edificaciones urbanas
020201010402 Rehabilitación de edificaciones urbanas

OBJETIVO DEL PROGRAMA PRESUPUESTARIO: Incluye las acciones para ordenar y regular el crecimiento urbano municipal vinculándolo a un desarrollo regional sustentable, replanteando los mecanismos de planeación urbana y fortaleciendo el papel del municipio en la materia como responsable de su planeación y ejecución de la obra pública que permita aumentar y mejorar las condiciones de la infraestructura urbana y vial en beneficio de los habitantes.

DEPENDENCIA GENERAL: F00 DESARROLLO URBANO Y OBRAS PUBLICAS

DEPENDENCIA AUXILIAR: 124 Obras Públicas

ESTRUCTURA DEL INDICADOR

NOMBRE DEL INDICADOR: Porcentaje de parques y jardines equipados.

FÓRMULA DEL CÁLCULO: (Número de parques y jardines equipados / Total de parques y jardines programados a equipar) *100

INTERPRETACIÓN: Mide el grado de cumplimiento en el Porcentaje de parques y jardines equipados.

DIMENSIÓN QUE ATIENDE: Eficiencia

DESCRIPCIÓN DEL FACTOR DE COMPARACIÓN: Valor del indicador del año anterior

AMBITO GEOGRAFICO: ayuntamiento de Joquicingo

COBERTURA: todo el municipio

LINEA BASE: Se recopila el informe como instrumento para medir los alcances de su gestión y como herramienta para la planeación

FRECUENCIA DE MEDICIÓN: Trimestral

Numero: NA 3.1 No aplica

COMPORTAMIENTO DE LAS VARIABLES DURANTE EL TRIMESTRE: Julio-Septiembre

VARIABLE	UNIDAD DE MEDIDA	OPERACION	META ANUAL	AVANCE TRIMESTRAL				AVANCE ACUMULADO			
				Programado	%	Alcanzado	%	Programado	%	Alcanzado	%
Número de parques y jardines equipados	NA	No sumable	0.00	0.00	0.00	0.00	0.00	0.00	0.00	0.00	0.00
Total de parques y jardines programados a equipar	NA	No sumable	0.00	0.00	0.00	0.00	0.00	0.00	0.00	0.00	0.00

COMPORTAMIENTO DEL INDICADOR

DESCRIPCION DE LA META ANUAL

Número de parques y jardines equipados

TRIMESTRE: Julio-Septiembre

META ANUAL	AVANCE TRIMESTRAL				SEMAFORO	AVANCE ACUMULADO				SEMAFORO
	Programado	Alcanzado	EF%			Programado	Alcanzado	EF%		
0.00	0.00	0.00	0.00			0.00	0.00	0.00		

DESCRIPCION DE RESULTADOS Y JUSTIFICACIÓN EN CASO DE VARIACIÓN SUPERIOR A ± 10 % RESPECTO A LO PROGRAMADO
solicitar a las autoridades auxiliares un informe de su trabajo que rinda los resultados alcanzados en el presente año

EVALUACION DEL INDICADOR

que el indicador siga cumpliendo con su frecuencia de medición de acuerdo a lo programado en el ejercicio fiscal actual

DEPENDENCIA GENERAL: F00 DESARROLLO URBANO Y OBRAS PUBLICAS

DEPENDENCIA AUXILIAR: 124 Obras Públicas

ELABORÓ

VO. BO.

Arq. Juan Fernando Reynoso Mercado

Arq. Juan Fernando Reynoso Mercado

FECHA DE ELABORACION: 17/10/2025 Hoja: 193 de 344



MUNICIPIO DE JOQUICINGO

PbRm-08b FICHA TECNICA DE SEGUIMIENTO DE INDICADORES 2025 DE GESTIÓN O ESTRATEGICO

TIPO DE FICHA: OSFEM

PILAR DE DESARROLLO / EJE TRANSVERSAL: 3 Eje 3. Empleo digno y desarrollo económico "Inclusión para el bienestar y la prosperidad"

TEMA DE DESARROLLO: Infraestructura urbana y rural.

PROGRAMA PRESUPUESTARIO: 02020101 Infraestructura de espacios públicos

PROYECTO PRESUPUESTARIO: 020201010104 Supervisión de obras públicas 020201010201 Pavimentación de calles
020201010302 Rehabilitación de vialidades urbanas 020201010401 Construcción y ampliación de edificaciones urbanas
020201010402 Rehabilitación de edificaciones urbanas

OBJETIVO DEL PROGRAMA PRESUPUESTARIO: Incluye las acciones para ordenar y regular el crecimiento urbano municipal vinculándolo a un desarrollo regional sustentable, replanteando los mecanismos de planeación urbana y fortaleciendo el papel del municipio en la materia como responsable de su planeación y ejecución de la obra pública que permita aumentar y mejorar la condiciones de la infraestructura urbana y vial en beneficio de los habi

DEPENDENCIA GENERAL: F00 DESARROLLO URBANO Y OBRAS PUBLICAS

DEPENDENCIA AUXILIAR: 124 Obras Públicas

ESTRUCTURA DEL INDICADOR

NOMBRE DEL INDICADOR: Porcentaje de mantenimientos a parques y jardines realizados.

FÓRMULA DEL CÁLCULO: (Número de parques y jardines con mantenimiento realizado / Total de parques y jardines del municipio) *100

INTERPRETACIÓN: Mide el grado de cumplimiento en el Porcentaje de mantenimientos a parques y jardines realizados.

DIMENSIÓN QUE ATIENDE: Eficiencia

FRECUENCIA DE MEDICIÓN: Trimestral

DESCRIPCIÓN DEL FACTOR DE COMPARACIÓN: Valor del indicador del año anterior

AMBITO GEOGRAFICO: ayuntamiento de Joquicingo

COBERTURA: todo el municipio

LINEA BASE Se recopila el informe como instrumento para medir los alcances de su gestión y como herramienta para la planeación

Numero: NA 3.2

COMPORTAMIENTO DE LAS VARIABLES DURANTE EL TRIMESTRE: Julio-Septiembre

VARIABLE	UNIDAD DE MEDIDA	OPERACION	META ANUAL	AVANCE TRIMESTRAL				AVANCE ACUMULADO			
				Programado	%	Alcanzado	%	Programado	%	Alcanzado	%
Número de parques y jardines con mantenimiento realizado	Informe	Sumable	0.00	0.00	0.00	0.00	0.00	0.00	0.00	0.00	0.00
Total de parques y jardines del municipio	Informe	Sumable	0.00	0.00	0.00	0.00	0.00	0.00	0.00	0.00	0.00

COMPORTAMIENTO DEL INDICADOR

DESCRIPCION DE LA META ANUAL

Número de parques y jardines con mantenimiento realizado

TRIMESTRE: Julio-Septiembre									
META ANUAL	AVANCE TRIMESTRAL				SEMAFORO	AVANCE ACUMULADO			
	Programado	Alcanzado	EF%			Programado	Alcanzado	EF%	SEMAFORO
0.00	0.00	0.00	0.00	0.00	SD	0.00	0.00	0.00	SD

DESCRIPCIÓN DE RESULTADOS Y JUSTIFICACIÓN EN CASO DE VARIACIÓN SUPERIOR A ± 10 % RESPECTO A LO PROGRAMADO
solicitar a las autoridades auxiliares un informe de su trabajo que rinda los resultados alcanzados en el presente año

EVALUACION DEL INDICADOR

solicitar a las autoridades auxiliares un informe de su trabajo que rinda los resultados alcanzados en el presente año

DEPENDENCIA GENERAL: F00 DESARROLLO URBANO Y OBRAS PUBLICAS

DEPENDENCIA AUXILIAR: 124 Obras Públicas

ELABORÓ

VO. BO.

Arq. Juan Fernando Reynoso Mercado

Arq. Juan Fernando Reynoso Mercado

FECHA DE ELABORACION: 17/10/2025 Hoja: 194 de 344



MUNICIPIO DE JOQUICINGO

PbRm-08b FICHA TECNICA DE SEGUIMIENTO DE INDICADORES 2025 DE GESTIÓN O ESTRATEGICO

TIPO DE FICHA: OSFEM

PILAR DE DESARROLLO / EJE TRANSVERSAL: 3 Eje 3. Empleo digno y desarrollo económico "Inclusión para el bienestar y la prosperidad"

TEMA DE DESARROLLO: Infraestructura urbana y rural.

PROGRAMA PRESUPUESTARIO: 02020101 Infraestructura de espacios públicos

PROYECTO PRESUPUESTARIO: 020201010104 Supervisión de obras públicas 020201010201 Pavimentación de calles
020201010302 Rehabilitación de vialidades urbanas 020201010401 Construcción y ampliación de edificaciones urbanas
020201010402 Rehabilitación de edificaciones urbanas

OBJETIVO DEL PROGRAMA PRESUPUESTARIO: Incluye las acciones para ordenar y regular el crecimiento urbano municipal vinculándolo a un desarrollo regional sustentable, replanteando los mecanismos de planeación urbana y fortaleciendo el papel del municipio en la materia como responsable de su planeación y ejecución de la obra pública que permita aumentar y mejorar la condiciones de la infraestructura urbana y vial en beneficio de los habi

DEPENDENCIA GENERAL: F00 DESARROLLO URBANO Y OBRAS PUBLICAS

DEPENDENCIA AUXILIAR: 124 Obras Públicas

ESTRUCTURA DEL INDICADOR

NOMBRE DEL INDICADOR: Porcentaje de construcción de vialidades urbanas.

FÓRMULA DEL CÁLCULO: (Número de vialidades urbanas construidas / Total de vialidades programadas a construir) *100

INTERPRETACIÓN: Mide el grado de cumplimiento en el Porcentaje de construcción de vialidades urbanas.

DIMENSIÓN QUE ATIENDE: Eficiencia

DESCRIPCIÓN DEL FACTOR DE COMPARACIÓN: Valor del indicador del año anterior

AMBITO GEOGRAFICO: ayuntamiento de Joquicingo

COBERTURA: todo el municipio

LINEA BASE: Se recopila el informe como instrumento para medir los alcances de su gestión y como herramienta para la planeación

FRECUENCIA DE MEDICIÓN: Trimestral

Numero: NA 4.1

COMPORTAMIENTO DE LAS VARIABLES DURANTE EL TRIMESTRE: Julio-Septiembre

VARIABLE	UNIDAD DE MEDIDA	OPERACION	META ANUAL	AVANCE TRIMESTRAL				AVANCE ACUMULADO			
				Programado	%	Alcanzado	%	Programado	%	Alcanzado	%
Número de vialidades urbanas construidas	INFORME	Sumable	4.00	1.00	25.00	1.00	100.00	3.00	75.00	3.00	100.00
Total de vialidades programadas a construir	INFORME	Sumable	4.00	1.00	25.00	1.00	100.00	3.00	75.00	3.00	100.00

COMPORTAMIENTO DEL INDICADOR

DESCRIPCION DE LA META ANUAL

Número de vialidades urbanas construidas

TRIMESTRE: Julio-Septiembre									
META ANUAL	AVANCE TRIMESTRAL				SEMAFORO	AVANCE ACUMULADO			
	Programado	Alcanzado	EF%			Programado	Alcanzado	EF%	SEMAFORO
100.00	100.00	100.00	100.00	VERDE		100.00	100.00	100.00	VERDE

DESCRIPCIÓN DE RESULTADOS Y JUSTIFICACIÓN EN CASO DE VARIACIÓN SUPERIOR A ± 10 % RESPECTO A LO PROGRAMADO

solicitar a las autoridades auxiliares un informe de su trabajo que rinda los resultados alcanzados en el presente año

EVALUACION DEL INDICADOR

que el indicador siga cumpliendo con su frecuencia de medición de acuerdo a lo programado en el ejercicio fiscal actual

DEPENDENCIA GENERAL: F00 DESARROLLO URBANO Y OBRAS PUBLICAS

DEPENDENCIA AUXILIAR: 124 Obras Públicas

ELABORÓ



VO. BO.

Arq. Juan Fernando Reynoso Mercado

Arq. Juan Fernando Reynoso Mercado

FECHA DE ELABORACION: 17/10/2025 Hoja: 195 de 344



MUNICIPIO DE JOQUICINGO

PbRm-08b FICHA TECNICA DE SEGUIMIENTO DE INDICADORES 2025 DE GESTIÓN O ESTRATEGICO

TIPO DE FICHA: OSFEM

PILAR DE DESARROLLO / EJE TRANSVERSAL: 3 Eje 3. Empleo digno y desarrollo económico "Inclusión para el bienestar y la prosperidad"

TEMA DE DESARROLLO: Infraestructura urbana y rural.

PROGRAMA PRESUPUESTARIO: 02020101 Infraestructura de espacios públicos

PROYECTO PRESUPUESTARIO: 0202010104 Supervisión de obras públicas 020201010201 Pavimentación de calles

020201010302 Rehabilitación de vialidades urbanas 020201010401 Construcción y ampliación de edificaciones urbanas

020201010402 Rehabilitación de edificaciones urbanas

OBJETIVO DEL PROGRAMA PRESUPUESTARIO: Incluye las acciones para ordenar y regular el crecimiento urbano municipal vinculándolo a un desarrollo regional sustentable, replanteando los mecanismos de planeación urbana y fortaleciendo el papel del municipio en la materia como responsable de su planeación y ejecución de la obra pública que permita aumentar y mejorar la condiciones de la infraestructura urbana y vial en beneficio de los habi

DEPENDENCIA GENERAL: F00 DESARROLLO URBANO Y OBRAS PUBLICAS

DEPENDENCIA AUXILIAR: 124 Obras Públicas

NOMBRE DEL INDICADOR: Porcentaje de avance en la rehabilitación de vialidades urbanas.

FÓRMULA DEL CÁLCULO: (Número de vialidades urbanas rehabilitadas/ Total de vialidades urbanas programadas a rehabilitar) *100

INTERPRETACIÓN: Mide el grado de cumplimiento en el Porcentaje de avance en la rehabilitación de vialidades urbanas.

DIMENSIÓN QUE ATIENDE: Eficiencia

DESCRIPCIÓN DEL FACTOR DE COMPARACIÓN: Valor del indicador del año anterior

AMBITO GEOGRAFICO: ayuntamiento de Joquicingo


COBERTURA: todo el municipio

LINEA BASE: Se recopila el informe como instrumento para medir los alcances de su gestión y como herramienta para la planeación

FRECUENCIA DE MEDICIÓN: Trimestral

Numero: NA 4.2 No aplica

VARIABLE	UNIDAD DE MEDIDA	OPERACION	META ANUAL	AVANCE TRIMESTRAL				AVANCE ACUMULADO			
				Programado	%	Alcanzado	%	Programado	%	Alcanzado	%
Número de vialidades urbanas rehabilitadas	NA	No sumable	0.00	0.00	0.00	0.00	0.00	0.00	0.00	0.00	0.00
Total de vialidades urbanas programadas a rehabilitar	NA	No sumable	0.00	0.00	0.00	0.00	0.00	0.00	0.00	0.00	0.00



DESCRIPCIÓN DE RESULTADOS Y JUSTIFICACIÓN EN CASO DE VARIACIÓN SUPERIOR A ± 10 % RESPECTO A LO PROGRAMADO

solicitar a las autoridades auxiliares un informe de su trabajo que rinda los resultados alcanzados en el presente año

EVALUACION DEL INDICADOR

que el indicador siga cumpliendo con su frecuencia de medición de acuerdo a lo programado en el ejercicio fiscal actual

DEPENDENCIA GENERAL: F00 DESARROLLO URBANO Y OBRAS PUBLICAS

DEPENDENCIA AUXILIAR: 124 Obras Públicas

ELABORÓ

VO. BO.

Arq. Juan Fernando Reynoso Mercado

Arq. Juan Fernando Reynoso Mercado



MUNICIPIO DE JOQUICINGO

PbRm-08b FICHA TECNICA DE SEGUIMIENTO DE INDICADORES 2025 DE GESTIÓN O ESTRATEGICO

TIPO DE FICHA: OSFEM

PILAR DE DESARROLLO / EJE TRANSVERSAL: 3 Eje 3. Empleo digno y desarrollo económico "Inclusión para el bienestar y la prosperidad"

TEMA DE DESARROLLO: Infraestructura urbana y rural.

PROGRAMA PRESUPUESTARIO: 02020101 Infraestructura de espacios públicos

PROYECTO PRESUPUESTARIO: 020201010104 Supervisión de obras públicas 020201010201 Pavimentación de calles
020201010302 Rehabilitación de vialidades urbanas 020201010401 Construcción y ampliación de edificaciones urbanas
020201010402 Rehabilitación de edificaciones urbanas

OBJETIVO DEL PROGRAMA PRESUPUESTARIO: Incluye las acciones para ordenar y regular el crecimiento urbano municipal vinculándolo a un desarrollo regional sustentable, replanteando los mecanismos de planeación urbana y fortaleciendo el papel del municipio en la materia como responsable de su planeación y ejecución de la obra pública que permita aumentar y mejorar la condiciones de la infraestructura urbana y vial en beneficio de los habi

DEPENDENCIA GENERAL: F00 DESARROLLO URBANO Y OBRAS PUBLICAS

DEPENDENCIA AUXILIAR: 124 Obras Públicas

ESTRUCTURA DEL INDICADOR

NOMBRE DEL INDICADOR: Porcentaje de avance en la rehabilitación de caminos y calles rurales

FÓRMULA DEL CÁLCULO: (Número de caminos y calles rurales rehabilitados / Total de caminos y calles rurales programados a rehabilitar) *100

INTERPRETACIÓN: Mide el grado de cumplimiento en el Porcentaje de avance en la rehabilitación de caminos y calles rurales

DIMENSIÓN QUE ATIENDE: Eficiencia FRECUENCIA DE MEDICIÓN: Trimestral

DESCRIPCIÓN DEL FACTOR DE COMPARACIÓN: Valor del indicador del año anterior

AMBITO GEOGRAFICO: ayuntamiento de Joquicingo

COBERTURA: todo el municipio

LINEA BASE: Se recopila el informe como instrumento para medir los alcances de su gestión y como herramienta para la planeación

Numero: NA 4.3

COMPORTAMIENTO DE LAS VARIABLES DURANTE EL TRIMESTRE: Julio-Septiembre

VARIABLE	UNIDAD DE MEDIDA	OPERACION	META ANUAL	AVANCE TRIMESTRAL				AVANCE ACUMULADO			
				Programado	%	Alcanzado	%	Programado	%	Alcanzado	%
Número de caminos y calles rurales rehabilitados	REPORTE	Sumable	12.00	3.00	25.00	3.00	100.00	9.00	75.00	9.00	100.00
Total de caminos y calles rurales programados a rehabilitar	REPORTE	Sumable	12.00	3.00	25.00	3.00	100.00	9.00	75.00	9.00	100.00

COMPORTAMIENTO DEL INDICADOR

DESCRIPCION DE LA META ANUAL

Número de caminos y calles rurales rehabilitados

META ANUAL	TRIMESTRE: Julio-Septiembre				DESCRIPCION DE LA META ANUAL			
	Programado	Alcanzado	EF%	SEMAFORO	Programado	Alcanzado	EF%	SEMAFORO
100.00	100.00	100.00	100.00	VERDE	100.00	100.00	100.00	VERDE

DESCRIPCIÓN DE RESULTADOS Y JUSTIFICACIÓN EN CASO DE VARIACIÓN SUPERIOR A ± 10 % RESPECTO A LO PROGRAMADO
solicitar a las autoridades auxiliares un informe de su trabajo que rinda los resultados alcanzados en el presente año

EVALUACION DEL INDICADOR

que el indicador siga cumpliendo con su frecuencia de medición de acuerdo a lo programado en el ejercicio fiscal actual

DEPENDENCIA GENERAL: F00 DESARROLLO URBANO Y OBRAS PUBLICAS

DEPENDENCIA AUXILIAR: 124 Obras Públicas

ELABORÓ

VO. BO.

Arq. Juan Fernando Reynoso Mercado

Arq. Juan Fernando Reynoso Mercado



MUNICIPIO DE JOQUICINGO

PbRm-08b FICHA TECNICA DE SEGUIMIENTO DE INDICADORES 2025 DE GESTIÓN O ESTRATEGICO

TIPO DE FICHA: OSFEM

PILAR DE DESARROLLO / EJE TRANSVERSAL: 3 Eje 3. Empleo digno y desarrollo económico "Inclusión para el bienestar y la prosperidad"

TEMA DE DESARROLLO: Infraestructura urbana y rural.

PROGRAMA PRESUPUESTARIO: 02020101 Infraestructura de espacios públicos

PROYECTO PRESUPUESTARIO: 020201010104 Supervisión de obras públicas 020201010201 Pavimentación de calles
020201010302 Rehabilitación de vialidades urbanas 020201010401 Construcción y ampliación de edificaciones urbanas
020201010402 Rehabilitación de edificaciones urbanas

OBJETIVO DEL PROGRAMA PRESUPUESTARIO: Incluye las acciones para ordenar y regular el crecimiento urbano municipal vinculándolo a un desarrollo regional sustentable, replanteando los mecanismos de planeación urbana y fortaleciendo el papel del municipio en la materia como responsable de su planeación y ejecución de la obra pública que permita aumentar y mejorar la condiciones de la infraestructura urbana y vial en beneficio de los habi

DEPENDENCIA GENERAL: F00 DESARROLLO URBANO Y OBRAS PUBLICAS

DEPENDENCIA AUXILIAR: 124 Obras Públicas

ESTRUCTURA DEL INDICADOR

NOMBRE DEL INDICADOR: Porcentaje de equipamiento de vialidades urbanas.

FÓRMULA DEL CÁLCULO: (Número de vialidades urbanas equipadas / Total de vialidades programadas a equipar) *100

INTERPRETACIÓN: Mide el grado de cumplimiento en el Mide el grado de cumplimiento en el

DIMENSIÓN QUE ATIENDE: Eficiencia

FRECUENCIA DE MEDICIÓN: Trimestral

DESCRIPCIÓN DEL FACTOR DE COMPARACIÓN: Valor del indicador del año anterior

AMBITO GEOGRAFICO: ayuntamiento de Joquicingo

COBERTURA: todo el municipio

LINEA BASE Se recopila el informe como instrumento para medir los alcances de su gestión y como herramienta para la planeación

Numero: NA 4.4

COMPORTAMIENTO DE LAS VARIABLES DURANTE EL TRIMESTRE: Julio-Septiembre

VARIABLE	UNIDAD DE MEDIDA	OPERACION	META ANUAL	AVANCE TRIMESTRAL				AVANCE ACUMULADO			
				Programado	%	Alcanzado	%	Programado	%	Alcanzado	%
Número de vialidades urbanas equipadas	INFORME	Sumable	4.00	1.00	25.00	1.00	100.00	3.00	75.00	3.00	100.00
Total de vialidades programadas a equipar	INFORME	Sumable	4.00	1.00	25.00	0.00	0.00	3.00	75.00	2.00	66.67

COMPORTAMIENTO DEL INDICADOR

DESCRIPCION DE LA META ANUAL

Número de vialidades urbanas equipadas

TRIMESTRE: Julio-Septiembre									
META ANUAL	AVANCE TRIMESTRAL				SEMAFORO	AVANCE ACUMULADO			
	Programado	Alcanzado	EF%			Programado	Alcanzado	EF%	SEMAFORO
100.00	100.00	0.00	0.00	VERDE		100.00	150.00	150.00	VERDE

DESCRIPCIÓN DE RESULTADOS Y JUSTIFICACIÓN EN CASO DE VARIACIÓN SUPERIOR A ± 10 % RESPECTO A LO PROGRAMADO
solicitar a las autoridades auxiliares un informe de su trabajo que rinda los resultados alcanzados en el presente año

EVALUACION DEL INDICADOR

que el indicador siga cumpliendo con su frecuencia de medición de acuerdo a lo programado en el ejercicio fiscal actual

DEPENDENCIA GENERAL: F00 DESARROLLO URBANO Y OBRAS PUBLICAS

DEPENDENCIA AUXILIAR: 124 Obras Públicas

ELABORÓ

Arq. Juan Fernando Reynoso Mercado



VO. BO.

Arq. Juan Fernando Reynoso Mercado



MUNICIPIO DE JOQUICINGO

PbRm-08b FICHA TECNICA DE SEGUIMIENTO DE INDICADORES 2025 DE GESTIÓN O ESTRATEGICO

TIPO DE FICHA: OSFEM

PILAR DE DESARROLLO / EJE TRANSVERSAL: 3 Eje 3. Empleo digno y desarrollo económico "Inclusión para el bienestar y la prosperidad"

TEMA DE DESARROLLO: Infraestructura urbana y rural.

PROGRAMA PRESUPUESTARIO: 02020101 Infraestructura de espacios públicos

PROYECTO PRESUPUESTARIO: 0202010104 Supervisión de obras públicas 02020101021 Pavimentación de calles

020201010302 Rehabilitación de vialidades urbanas 020201010401 Construcción y ampliación de edificaciones urbanas

020201010402 Rehabilitación de edificaciones urbanas

OBJETIVO DEL PROGRAMA PRESUPUESTARIO: Incluye las acciones para ordenar y regular el crecimiento urbano municipal vinculándolo a un desarrollo regional sustentable, replanteando los mecanismos de planeación urbana y fortaleciendo el papel del municipio en la materia como responsable de su planeación y ejecución de la obra pública que permita aumentar y mejorar la condiciones de la infraestructura urbana y vial en beneficio de los habi

DEPENDENCIA GENERAL: F00 DESARROLLO URBANO Y OBRAS PUBLICAS

DEPENDENCIA AUXILIAR: 124 Obras Públicas

ESTRUCTURA DEL INDICADOR

NOMBRE DEL INDICADOR: Porcentaje de edificaciones urbanas construidas.

FÓRMULA DEL CÁLCULO: (Número de edificaciones urbanas construidas / Total de edificaciones urbanas programadas a construir) *100

INTERPRETACIÓN: Mide el grado de cumplimiento en el Porcentaje de edificaciones urbanas construidas.

DIMENSIÓN QUE ATIENDE: Eficiencia

DESCRIPCIÓN DEL FACTOR DE COMPARACIÓN: Valor del indicador del año anterior

AMBITO GEOGRAFICO: ayuntamiento de Joquicingo

COBERTURA: todo el municipio

LINEA BASE: Se recopila el informe como instrumento para medir los alcances de su gestión y como herramienta para la planeación

FRECUENCIA DE MEDICIÓN: Trimestral

Numero: NA 5.1

COMPORTAMIENTO DE LAS VARIABLES DURANTE EL TRIMESTRE: Julio-Septiembre

VARIABLE	UNIDAD DE MEDIDA	OPERACION	META ANUAL	AVANCE TRIMESTRAL				AVANCE ACUMULADO			
				Programado	%	Alcanzado	%	Programado	%	Alcanzado	%
Número de edificaciones urbanas construidas	INFORME	Sumable	4.00	1.00	25.00	0.00	0.00	3.00	75.00	2.00	66.67
Total de edificaciones urbanas programadas a construir	INFORME	Sumable	4.00	1.00	25.00	0.00	0.00	3.00	75.00	2.00	66.67

COMPORTAMIENTO DEL INDICADOR

DESCRIPCION DE LA META ANUAL

Número de edificaciones urbanas construidas



DESCRIPCIÓN DE RESULTADOS Y JUSTIFICACIÓN EN CASO DE VARIACIÓN SUPERIOR A ± 10 % RESPECTO A LO PROGRAMADO

solicitar a las autoridades auxiliares un informe de su trabajo que rinda los resultados alcanzados en el presente año

EVALUACION DEL INDICADOR

que el indicador siga cumpliendo con su frecuencia de medición de acuerdo a lo programado en el ejercicio fiscal actual

DEPENDENCIA GENERAL: F00 DESARROLLO URBANO Y OBRAS PUBLICAS

DEPENDENCIA AUXILIAR: 124 Obras Públicas

ELABORÓ

Arq. Juan Fernando Reynoso Mercado

VO. BO.

Arq. Juan Fernando Reynoso Mercado



MUNICIPIO DE JOQUICINGO

PbRm-08b FICHA TECNICA DE SEGUIMIENTO DE INDICADORES 2025 DE GESTIÓN O ESTRATEGICO

TIPO DE FICHA: OSFEM

PILAR DE DESARROLLO / EJE TRANSVERSAL: 3 Eje 3. Empleo digno y desarrollo económico "Inclusión para el bienestar y la prosperidad"

TEMA DE DESARROLLO: Infraestructura urbana y rural.

PROGRAMA PRESUPUESTARIO: 02020101 Infraestructura de espacios públicos

PROYECTO PRESUPUESTARIO: 0202010104 Supervisión de obras públicas 020201010201 Pavimentación de calles
020201010302 Rehabilitación de vialidades urbanas 020201010401 Construcción y ampliación de edificaciones urbanas
020201010402 Rehabilitación de edificaciones urbanas

OBJETIVO DEL PROGRAMA PRESUPUESTARIO: Incluye las acciones para ordenar y regular el crecimiento urbano municipal vinculándolo a un desarrollo regional sustentable, replanteando los mecanismos de planeación urbana y fortaleciendo el papel del municipio en la materia como responsable de su planeación y ejecución de la obra pública que permita aumentar y mejorar las condiciones de la infraestructura urbana y vial en beneficio de los habitantes

DEPENDENCIA GENERAL: F00 DESARROLLO URBANO Y OBRAS PUBLICAS

DEPENDENCIA AUXILIAR: 124 Obras Públicas

ESTRUCTURA DEL INDICADOR

NOMBRE DEL INDICADOR: Porcentaje de edificaciones urbanas rehabilitadas.

FÓRMULA DEL CÁLCULO: $(\text{Número de edificaciones urbanas rehabilitadas} / \text{Total de edificaciones programadas a rehabilitar}) * 100$

INTERPRETACIÓN: Mide el grado de cumplimiento en el Porcentaje de edificaciones urbanas rehabilitadas.

DIMENSIÓN QUE ATIENDE: Eficiencia

DESCRIPCIÓN DEL FACTOR DE COMPARACIÓN: Valor del indicador del año anterior

AMBITO GEOGRAFICO: ayuntamiento de Joquicingo

COBERTURA: todo el municipio

LINEA BASE: Se recopila el informe como instrumento para medir los alcances de su gestión y como herramienta para la planeación

FRECUENCIA DE MEDICIÓN: Trimestral

Numero: NA 5.2 No aplica

COMPORTAMIENTO DE LAS VARIABLES DURANTE EL TRIMESTRE: Julio-Septiembre

VARIABLE	UNIDAD DE MEDIDA	OPERACION	META ANUAL	AVANCE TRIMESTRAL				AVANCE ACUMULADO			
				Programado	%	Alcanzado	%	Programado	%	Alcanzado	%
Número de edificaciones urbanas rehabilitadas	NA	No sumable	0.00	0.00	0.00	0.00	0.00	0.00	0.00	0.00	0.00
Total de edificaciones programadas a rehabilitar	NA	No sumable	0.00	0.00	0.00	0.00	0.00	0.00	0.00	0.00	0.00

COMPORTAMIENTO DEL INDICADOR

DESCRIPCION DE LA META ANUAL

Número de edificaciones urbanas rehabilitadas

TRIMESTRE: Julio-Septiembre

META ANUAL	AVANCE TRIMESTRAL				SEMAFORO	AVANCE ACUMULADO				SEMAFORO
	Programado	Alcanzado	EF%			Programado	Alcanzado	EF%		
0.00	0.00	0.00	0.00			0.00	0.00	0.00		

DESCRIPCIÓN DE RESULTADOS Y JUSTIFICACIÓN EN CASO DE VARIACIÓN SUPERIOR A ± 10 % RESPECTO A LO PROGRAMADO
solicitar a las autoridades auxiliares un informe de su trabajo que rinda los resultados alcanzados en el presente año

EVALUACION DEL INDICADOR

que el indicador siga cumpliendo con su frecuencia de medición de acuerdo a lo programado en el ejercicio fiscal actual

DEPENDENCIA GENERAL: F00 DESARROLLO URBANO Y OBRAS PUBLICAS

DEPENDENCIA AUXILIAR: 124 Obras Públicas

ELABORÓ

Arq. Juan Fernando Reynoso Mercado

VO. BO.

Arq. Juan Fernando Reynoso Mercado



MUNICIPIO DE JOQUICINGO

PbRm-08b FICHA TECNICA DE SEGUIMIENTO DE INDICADORES 2025 DE GESTIÓN O ESTRATEGICO

TIPO DE FICHA: OSFEM

PILAR DE DESARROLLO / EJE TRANSVERSAL: 3 Eje 3. Empleo digno y desarrollo económico "Inclusión para el bienestar y la prosperidad"

TEMA DE DESARROLLO: Infraestructura urbana y rural.

PROGRAMA PRESUPUESTARIO: 02020101 Infraestructura de espacios públicos

PROYECTO PRESUPUESTARIO: 020201010104 Supervisión de obras públicas 020201010201 Pavimentación de calles
020201010302 Rehabilitación de vialidades urbanas 020201010401 Construcción y ampliación de edificaciones urbanas
020201010402 Rehabilitación de edificaciones urbanas

OBJETIVO DEL PROGRAMA PRESUPUESTARIO: Incluye las acciones para ordenar y regular el crecimiento urbano municipal vinculándolo a un desarrollo regional sustentable, replanteando los mecanismos de planeación urbana y fortaleciendo el papel del municipio en la materia como responsable de su planeación y ejecución de la obra pública que permita aumentar y mejorar las condiciones de la infraestructura urbana y vial en beneficio de los habitantes.

DEPENDENCIA GENERAL: F00 DESARROLLO URBANO Y OBRAS PUBLICAS

DEPENDENCIA AUXILIAR: 124 Obras Públicas

ESTRUCTURA DEL INDICADOR

NOMBRE DEL INDICADOR: Porcentaje de informes de supervisión de obra entregados.

FÓRMULA DEL CÁLCULO: $(\text{Número de informes entregados de supervisión de obras} / \text{Total de Informes de supervisión de obras programados}) * 100$

INTERPRETACIÓN: Mide el grado de cumplimiento en el Porcentaje de informes de supervisión de obra entregados.

DIMENSIÓN QUE ATIENDE: Eficiencia

DESCRIPCIÓN DEL FACTOR DE COMPARACIÓN: Valor del indicador del año anterior

AMBITO GEOGRAFICO: ayuntamiento de Joquicingo

COBERTURA: todo el municipio

LINEA BASE: Se recopila el informe como instrumento para medir los alcances de su gestión y como herramienta para la planeación

FRECUENCIA DE MEDICIÓN: Trimestral

Numero: NA 6.1

COMPORTAMIENTO DE LAS VARIABLES DURANTE EL TRIMESTRE: Julio-Septiembre

VARIABLE	UNIDAD DE MEDIDA	OPERACION	META ANUAL	AVANCE TRIMESTRAL				AVANCE ACUMULADO			
				Programado	%	Alcanzado	%	Programado	%	Alcanzado	%
Número de informes entregados de supervisión de obras	INFORME	Sumable	4.00	0.00	0.00	0.00	0.00	2.00	50.00	2.00	100.00
Total de Informes de supervisión de obras programados	INFORME	Sumable	4.00	0.00	0.00	0.00	0.00	2.00	50.00	2.00	100.00

COMPORTAMIENTO DEL INDICADOR

DESCRIPCION DE LA META ANUAL

Número de informes entregados de supervisión de obras

META ANUAL	TRIMESTRE: Julio-Septiembre				AVANCE TRIMESTRAL				AVANCE ACUMULADO			
	Programado	Alcanzado	EF%	SEMAFORO	Programado	Alcanzado	EF%	SEMAFORO	Programado	Alcanzado	EF%	SEMAFORO
100.00	0.00	0.00	0.00	SD	100.00	100.00	100.00	SD	100.00	100.00	100.00	SD

DESCRIPCIÓN DE RESULTADOS Y JUSTIFICACIÓN EN CASO DE VARIACIÓN SUPERIOR A ± 10 % RESPECTO A LO PROGRAMADO
solicitar a las autoridades auxiliares un informe de su trabajo que rinda los resultados alcanzados en el presente año

EVALUACION DEL INDICADOR

que el indicador siga cumpliendo con su frecuencia de medición de acuerdo a lo programado en el ejercicio fiscal actual

DEPENDENCIA GENERAL: F00 DESARROLLO URBANO Y OBRAS PUBLICAS

DEPENDENCIA AUXILIAR: 124 Obras Públicas

ELABORÓ

VO. BO.

Arq. Juan Fernando Reynoso Mercado

Arq. Juan Fernando Reynoso Mercado

FECHA DE ELABORACION: 17/10/2025 Hoja: 201 de 344



MUNICIPIO DE JOQUICINGO

PbRm-08b FICHA TECNICA DE SEGUIMIENTO DE INDICADORES 2025 DE GESTIÓN O ESTRATEGICO

TIPO DE FICHA: OSFEM

PILAR DE DESARROLLO / EJE TRANSVERSAL: 4 Eje 4. Bienestar social "Combate a la pobreza y atención a grupos en situación de vulnerabilidad"

TEMA DE DESARROLLO: Combate a la pobreza y reducción de las carencias sociales.

PROGRAMA PRESUPUESTARIO: 02020201 Desarrollo comunitario

PROYECTO PRESUPUESTARIO: 020202010101 Promoción a la participación comunitaria

OBJETIVO DEL PROGRAMA PRESUPUESTARIO: Incluye proyectos cuyas acciones de coordinación para la concurrencia de los recursos en los programas de desarrollo social se orientan a la mejora de los distintos ámbitos de los municipios y los grupos sociales que en ellos habitan, en especial a los de mayor vulnerabilidad, y que tengan como propósito asegurar la reducción de la pobreza.

DEPENDENCIA GENERAL: I01 Desarrollo Social

DEPENDENCIA AUXILIAR: 164 Programas Sociales

ESTRUCTURA DEL INDICADOR

NOMBRE DEL INDICADOR: Porcentaje de solicitudes de programas sociales atendidas.

FÓRMULA DEL CÁLCULO: $(\text{Solicitudes de programas sociales atendidas} / \text{Solicitudes de programas sociales en trámite}) * 100$

INTERPRETACIÓN: Mide el grado de cumplimiento de la tasa de variación de Porcentaje de solicitudes de programas sociales atendidas.

DIMENSIÓN QUE ATIENDE: Eficiencia

DESCRIPCIÓN DEL FACTOR DE COMPARACIÓN: valor del indicador del año anterior

AMBITO GEOGRAFICO: ayuntamiento de Joquicingo

COBERTURA: todo el municipio

LINEA BASE: Se recopila el informe como instrumento para medir los alcances de su gestión como herramienta planeación

FRECUENCIA DE MEDICIÓN: Trimestral

Numero: NA 2.1

COMPORTAMIENTO DE LAS VARIABLES DURANTE EL TRIMESTRE: Julio-Septiembre

VARIABLE	UNIDAD DE MEDIDA	OPERACION	META ANUAL	AVANCE TRIMESTRAL				AVANCE ACUMULADO			
				Programado	%	Alcanzado	%	Programado	%	Alcanzado	%
Solicitudes de programas sociales atendidas	REPORTE	Sumable	12.00	3.00	25.00	3.00	100.00	9.00	75.00	9.00	100.00
Solicitudes de programas sociales en trámite	REPORTE	Sumable	12.00	3.00	25.00	3.00	100.00	9.00	75.00	9.00	100.00

COMPORTAMIENTO DEL INDICADOR

DESCRIPCION DE LA META ANUAL

Solicitudes de programas sociales atendidas

TRIMESTRE: Julio-Septiembre

METAANUAL	AVANCE TRIMESTRAL				AVANCE ACUMULADO			
	Programado	Alcanzado	EF%	SEMAFORO	Programado	Alcanzado	EF%	SEMAFORO
100.00	100.00	100.00	100.00	VERDE	100.00	100.00	100.00	VERDE

DESCRIPCIÓN DE RESULTADOS Y JUSTIFICACIÓN EN CASO DE VARIACIÓN SUPERIOR A $\pm 10\%$ RESPECTO A LO PROGRAMADO

solicitar a las autoridades auxiliares un informe de su trabajo que rinda los resultados alcanzados en el presente año

EVALUACION DEL INDICADOR

que el indicador siga cumpliendo con su frecuencia de medición de acuerdo a lo programado en el ejercicio fiscal actual

DEPENDENCIA GENERAL: I01 Desarrollo Social

DEPENDENCIA AUXILIAR: 164 Programas Sociales

ELABORÓ

C.Diana Elizabeth Gonzalez Arroyo

VO. BO.

C.Diana Elizabeth Gonzalez Arroyo



MUNICIPIO DE JOQUICINGO

PbRm-08b FICHA TECNICA DE SEGUIMIENTO DE INDICADORES 2025 DE GESTIÓN O ESTRATEGICO

TIPO DE FICHA: OSFEM

PILAR DE DESARROLLO / EJE TRANSVERSAL: 2 Eje 2 Bienestar ambiental y acceso universal al agua "Preservación y promoción ecológica"

TEMA DE DESARROLLO: Agua para todos, hacia un nuevo modelo de gestión del agua.

PROGRAMA PRESUPUESTARIO: 02020301 Manejo eficiente y sustentable del agua

PROYECTO PRESUPUESTARIO: 020203010201 Construcción de infraestructura para agua potable

OBJETIVO DEL PROGRAMA PRESUPUESTARIO: Engloba el conjunto de acciones encaminadas al desarrollo de proyectos que propicien en la población el cuidado y manejo eficiente del agua, procurando la conservación del vital líquido para otorgar este servicio con calidad .

DEPENDENCIA GENERAL: F00 DESARROLLO URBANO Y OBRAS PUBLICAS

DEPENDENCIA AUXILIAR: 124 Obras Públicas

ESTRUCTURA DEL INDICADOR

NOMBRE DEL INDICADOR: Porcentaje de supervisiones realizadas al funcionamiento de la infraestructura hidráulica de agua potable.

FÓRMULA DEL CÁLCULO: (Supervisiones realizadas al funcionamiento de la infraestructura hidráulica para el suministro de agua potable/Supervisiones programadas al funcionamiento de la infraestructura hidráulica para el suministro de agua potable) *100

INTERPRETACIÓN: Mide el grado de cumplimiento de la tasa de variación de Porcentaje de supervisiones realizadas al funcionamiento de la infraestructura hidráulica de agua potable.

DIMENSIÓN QUE ATIENDE: Eficiencia FRECUENCIA DE MEDICIÓN: Trimestral

DESCRIPCIÓN DEL FACTOR DE COMPARACIÓN: Valor del indicador del año anterior

AMBITO GEOGRAFICO: ayuntamiento de Joquicingo

COBERTURA: todo el municipio

LINEA BASE: Se recopila el informe como instrumento para medir los alcances de su gestión como herramienta planeación

Numero: NC 5

COMPORTAMIENTO DE LAS VARIABLES DURANTE EL TRIMESTRE: Julio-Septiembre

VARIABLE	UNIDAD DE MEDIDA	OPERACION	META ANUAL	AVANCE TRIMESTRAL				AVANCE ACUMULADO			
				Programado	%	Alcanzado	%	Programado	%	Alcanzado	%
Supervisiones realizadas al funcionamiento de la infraestructura hidráulica para el suministro de agua potable	Reporte	Sumable	12.00	3.00	25.00	3.00	100.00	9.00	75.00	9.00	100.00
Supervisiones programadas al funcionamiento de la infraestructura hidráulica para el suministro de agua potable	Reporte	Sumable	12.00	3.00	25.00	3.00	100.00	9.00	75.00	9.00	100.00

COMPORTAMIENTO DEL INDICADOR

DESCRIPCION DE LA META ANUAL

Supervisiones realizadas al funcionamiento de la infraestructura hidráulica para el suministro de agua potable

TRIMESTRE: Julio-Septiembre

META ANUAL	AVANCE TRIMESTRAL				AVANCE ACUMULADO			
	Programado	Alcanzado	EF%	SEMAFORO	Programado	Alcanzado	EF%	SEMAFORO
100.00	100.00	100.00	100.00	VERDE	100.00	100.00	100.00	VERDE

DESCRIPCIÓN DE RESULTADOS Y JUSTIFICACIÓN EN CASO DE VARIACIÓN SUPERIOR A ± 10 % RESPECTO A LO PROGRAMADO
solicitar a las autoridades auxiliares un informe de su trabajo que rinda los resultados alcanzados en el presente año

EVALUACION DEL INDICADOR

que el indicador siga cumpliendo con su frecuencia de medición de acuerdo a lo programado en el ejercicio fiscal actual

DEPENDENCIA GENERAL: F00 DESARROLLO URBANO Y OBRAS PUBLICAS

DEPENDENCIA AUXILIAR: 124 Obras Públicas

ELABORÓ
Ing. Cristian Alexis Castañeda Zaragoza



VO. BO.
Ing. Cristian Alexis Castañeda Zaragoza



MUNICIPIO DE JOQUICINGO

PbRm-08b FICHA TECNICA DE SEGUIMIENTO DE INDICADORES 2025 DE GESTIÓN O ESTRATEGICO

TIPO DE FICHA: OSFEM

PILAR DE DESARROLLO / EJE TRANSVERSAL: 2 Eje 2 Bienestar ambiental y acceso universal al agua "Preservación y promoción ecológica"

TEMA DE DESARROLLO: Agua para todos, hacia un nuevo modelo de gestión del agua.

PROGRAMA PRESUPUESTARIO: 02020301 Manejo eficiente y sustentable del agua

PROYECTO PRESUPUESTARIO: 020203010201 Construcción de infraestructura para agua potable

OBJETIVO DEL PROGRAMA PRESUPUESTARIO: Engloba el conjunto de acciones encaminadas al desarrollo de proyectos que propicien en la población el cuidado y manejo eficiente del agua, procurando la conservación del vital líquido para otorgar este servicio con calidad .

DEPENDENCIA GENERAL: F00 DESARROLLO URBANO Y OBRAS PUBLICAS

DEPENDENCIA AUXILIAR: 124 Obras Públicas

ESTRUCTURA DEL INDICADOR

NOMBRE DEL INDICADOR: Porcentaje de acciones encaminadas a la recarga de mantos acuíferos realizadas.

FÓRMULA DEL CÁLCULO: (Acciones encaminadas a la recarga de mantos acuíferos realizadas/Acciones para la recarga de mantos acuíferos programadas)*100

INTERPRETACIÓN: Mide el grado de cumplimiento en el Porcentaje de acciones encaminadas a la recarga de mantos acuíferos realizadas.

DIMENSIÓN QUE ATIENDE: Eficiencia

DESCRIPCIÓN DEL FACTOR DE COMPARACIÓN: Valor del indicador del año anterior

AMBITO GEOGRAFICO: ayuntamiento de Joquicingo

COBERTURA: todo el municipio

LINEA BASE: Se recopila el informe como instrumento para medir los alcances de su gestión y como herramienta para la planeación

FRECUENCIA DE MEDICIÓN: Trimestral

Numero: NC 6 No aplica

COMPORTAMIENTO DE LAS VARIABLES DURANTE EL TRIMESTRE: Julio-Septiembre

VARIABLE	UNIDAD DE MEDIDA	OPERACION	META ANUAL	AVANCE TRIMESTRAL				AVANCE ACUMULADO			
				Programado	%	Alcanzado	%	Programado	%	Alcanzado	%
Acciones encaminadas a la recarga de mantos acuíferos realizadas	NA	No sumable	0.00	0.00	0.00	0.00	0.00	0.00	0.00	0.00	0.00
Acciones para la recarga de mantos acuíferos programadas	NA	No sumable	0.00	0.00	0.00	0.00	0.00	0.00	0.00	0.00	0.00

COMPORTAMIENTO DEL INDICADOR

DESCRIPCION DE LA META ANUAL

Acciones encaminadas a la recarga de mantos acuíferos realizadas

TRIMESTRE: Julio-Septiembre

METAANUAL	AVANCE TRIMESTRAL			SEMAFORO	AVANCE ACUMULADO			SEMAFORO
	Programado	Alcanzado	EF%		Programado	Alcanzado	EF%	
0.00	0.00	0.00	0.00		0.00	0.00	0.00	

DESCRIPCIÓN DE RESULTADOS Y JUSTIFICACIÓN EN CASO DE VARIACIÓN SUPERIOR A ± 10 % RESPECTO A LO PROGRAMADO

solicitar a las autoridades auxiliares un informe de su trabajo que rinda los resultados alcanzados en el presente año

EVALUACION DEL INDICADOR

que el indicador siga cumpliendo con su frecuencia de medición de acuerdo a lo programado en el ejercicio fiscal actual

DEPENDENCIA GENERAL: F00 DESARROLLO URBANO Y OBRAS PUBLICAS

DEPENDENCIA AUXILIAR: 124 Obras Públicas

ELABORÓ

Ing. Cristian Alexis Castañeda Zaragoza



VO. BO.

Ing. Cristian Alexis Castañeda Zaragoza



MUNICIPIO DE JOQUICINGO

PbRm-08b FICHA TECNICA DE SEGUIMIENTO DE INDICADORES 2025 DE GESTIÓN O ESTRATEGICO

TIPO DE FICHA: OSFEM

PILAR DE DESARROLLO / EJE TRANSVERSAL: 2 Eje 2 Bienestar ambiental y acceso universal al agua "Preservación y promoción ecológica"

TEMA DE DESARROLLO: Agua para todos, hacia un nuevo modelo de gestión del agua.

PROGRAMA PRESUPUESTARIO: 02020301 Manejo eficiente y sustentable del agua

PROYECTO PRESUPUESTARIO: 020203010201 Construcción de infraestructura para agua potable

OBJETIVO DEL PROGRAMA PRESUPUESTARIO: Engloba el conjunto de acciones encaminadas al desarrollo de proyectos que propicien en la población el cuidado y manejo eficiente del agua, procurando la conservación del vital líquido para otorgar este servicio con calidad .

DEPENDENCIA GENERAL: F00 DESARROLLO URBANO Y OBRAS PUBLICAS

DEPENDENCIA AUXILIAR: 124 Obras Públicas

ESTRUCTURA DEL INDICADOR

NOMBRE DEL INDICADOR: Porcentaje de conferencias, talleres, cursos y/o eventos en materia de cultura del agua realizados.

FÓRMULA DEL CÁLCULO: $(\text{Numero de conferencias, talleres, cursos y/o eventos en materia de cultura del agua realizado} / \text{Total de conferencias, talleres, cursos y/o eventos programados}) * 100$

INTERPRETACIÓN: Mide el grado de cumplimiento de la tasa de variación de Porcentaje de conferencias, talleres, cursos y/o eventos en materia de cultura del agua realizados.

DIMENSIÓN QUE ATIENDE: Eficiencia

DESCRIPCIÓN DEL FACTOR DE COMPARACIÓN: Valor del indicador del año anterior

AMBITO GEOGRAFICO: ayuntamiento de Joquicingo

COBERTURA: todo el municipio

LINEA BASE: Se recopila el informe como instrumento para medir los alcances de su gestión como herramienta planeación

FRECUENCIA DE MEDICIÓN: Trimestral

Numero: NC 7

COMPORTAMIENTO DE LAS VARIABLES DURANTE EL TRIMESTRE: Julio-Septiembre

VARIABLE	UNIDAD DE MEDIDA	OPERACION	META ANUAL	AVANCE TRIMESTRAL				AVANCE ACUMULADO			
				Programado	%	Alcanzado	%	Programado	%	Alcanzado	%
Numero de conferencias, talleres, cursos y/o eventos en materia de cultura del agua realizado	INFORME	Sumable	4.00	1.00	25.00	1.00	100.00	3.00	75.00	3.00	100.00
Total de conferencias, talleres, cursos y/o eventos programados	INFORME	Sumable	4.00	1.00	25.00	1.00	100.00	3.00	75.00	3.00	100.00

COMPORTAMIENTO DEL INDICADOR

DESCRIPCION DE LA META ANUAL

Numero de conferencias, talleres, cursos y/o eventos en materia de cultura del agua realizado

META ANUAL	TRIMESTRE: Julio-Septiembre					AVANCE TRIMESTRAL				AVANCE ACUMULADO			
	Programado	Alcanzado	EF%	SEMAFORO		Programado	Alcanzado	EF%	SEMAFORO	Programado	Alcanzado	EF%	SEMAFORO
100.00	100.00	100.00	100.00	VERDE		100.00	100.00	100.00	VERDE				

DESCRIPCIÓN DE RESULTADOS Y JUSTIFICACIÓN EN CASO DE VARIACIÓN SUPERIOR A ± 10 % RESPECTO A LO PROGRAMADO
solicitar a las autoridades auxiliares un informe de su trabajo que rinda los resultados alcanzados en el presente año

EVALUACION DEL INDICADOR

que el indicador siga cumpliendo con su frecuencia de medición de acuerdo a lo programado en el ejercicio fiscal actual

DEPENDENCIA GENERAL: F00 DESARROLLO URBANO Y OBRAS PUBLICAS

DEPENDENCIA AUXILIAR: 124 Obras Públicas

ELABORÓ
Ing. Cristian Alexis Castañeda Zaragoza



VO. BO.
Ing. Cristian Alexis Castañeda Zaragoza



MUNICIPIO DE JOQUICINGO

PbRm-08b FICHA TECNICA DE SEGUIMIENTO DE INDICADORES 2025 DE GESTIÓN O ESTRATEGICO

TIPO DE FICHA: OSFEM

PILAR DE DESARROLLO / EJE TRANSVERSAL: 2 Eje 2 Bienestar ambiental y acceso universal al agua "Preservación y promoción ecológica"

TEMA DE DESARROLLO: Agua para todos, hacia un nuevo modelo de gestión del agua.

PROGRAMA PRESUPUESTARIO: 02020301 Manejo eficiente y sustentable del agua

PROYECTO PRESUPUESTARIO: 020203010201 Construcción de infraestructura para agua potable

OBJETIVO DEL PROGRAMA PRESUPUESTARIO: Engloba el conjunto de acciones encaminadas al desarrollo de proyectos que propicien en la población el cuidado y manejo eficiente del agua, procurando la conservación del vital líquido para otorgar este servicio con calidad .

DEPENDENCIA GENERAL: F00 DESARROLLO URBANO Y OBRAS PUBLICAS

DEPENDENCIA AUXILIAR: 124 Obras Públicas

ESTRUCTURA DEL INDICADOR

NOMBRE DEL INDICADOR: Porcentaje de obras de infraestructura hidráulica para el suministro de agua potable construidas.

FÓRMULA DEL CÁLCULO: $(\text{Obras de infraestructura hidráulica para el suministro de agua potable construidas} / \text{Obras de infraestructura hidráulica para el suministro de agua potable programadas}) * 100$

INTERPRETACIÓN: Mide el grado de cumplimiento en el Porcentaje de obras de infraestructura hidráulica para el suministro de agua potable construidas.

DIMENSIÓN QUE ATIENDE: Eficiencia

DESCRIPCIÓN DEL FACTOR DE COMPARACIÓN: Valor del indicador del año anterior

AMBITO GEOGRAFICO: ayuntamiento de Joquicingo

COBERTURA: todo el municipio

LINEA BASE: Se recopila el informe como instrumento para medir los alcances de su gestión y como herramienta para la planeación

FRECUENCIA DE MEDICIÓN: Mensual

Numero: NA 1.1

COMPORTAMIENTO DE LAS VARIABLES DURANTE EL TRIMESTRE: Julio-Septiembre

VARIABLE	UNIDAD DE MEDIDA	OPERACION	META ANUAL	AVANCE TRIMESTRAL				AVANCE ACUMULADO			
				Programado	%	Alcanzado	%	Programado	%	Alcanzado	%
Obras de infraestructura hidráulica para el suministro de agua potable construidas	REPORTE	Sumable	12.00	3.00	25.00	3.00	100.00	9.00	75.00	9.00	100.00
Obras de infraestructura hidráulica para el suministro de agua potable programadas	REPORTE	Sumable	12.00	3.00	25.00	3.00	100.00	9.00	75.00	9.00	100.00

COMPORTAMIENTO DEL INDICADOR

DESCRIPCION DE LA META ANUAL

Obras de infraestructura hidráulica para el suministro de agua potable construidas

TRIMESTRE: Julio-Septiembre

META ANUAL	AVANCE TRIMESTRAL				SEMAFORO	AVANCE ACUMULADO				SEMAFORO
	Programado	Alcanzado	EF%			Programado	Alcanzado	EF%		
100.00	100.00	100.00	100.00		VERDE	100.00	100.00	100.00		VERDE

DESCRIPCIÓN DE RESULTADOS Y JUSTIFICACIÓN EN CASO DE VARIACIÓN SUPERIOR A $\pm 10\%$ RESPECTO A LO PROGRAMADO
solicitar a las autoridades auxiliares un informe de su trabajo que rinda los resultados alcanzados en el presente año

EVALUACION DEL INDICADOR

que el indicador siga cumpliendo con su frecuencia de medición de acuerdo a lo programado en el ejercicio fiscal actual

DEPENDENCIA GENERAL: F00 DESARROLLO URBANO Y OBRAS PUBLICAS

DEPENDENCIA AUXILIAR: 124 Obras Públicas

Ing. Cristian Alexis Castañeda Zaragoza



Ing. Cristian Alexis Castañeda Zaragoza

FECHA DE ELABORACION: 17/10/2025 Hoja: 206 de 344



MUNICIPIO DE JOQUILINGO

PbRm-08b FICHA TECNICA DE SEGUIMIENTO DE INDICADORES 2025 DE GESTIÓN O ESTRATEGICO

TIPO DE FICHA: OSFEM

PILAR DE DESARROLLO / EJE TRANSVERSAL: 2 Eje 2 Bienestar ambiental y acceso universal al agua "Preservación y promoción ecológica"

TEMA DE DESARROLLO: Agua para todos, hacia un nuevo modelo de gestión del agua.

PROGRAMA PRESUPUESTARIO: 02020301 Manejo eficiente y sustentable del agua

PROYECTO PRESUPUESTARIO: 020203010201 Construcción de infraestructura para agua potable

OBJETIVO DEL PROGRAMA PRESUPUESTARIO: Engloba el conjunto de acciones encaminadas al desarrollo de proyectos que propicien en la población el cuidado y manejo eficiente del agua, procurando la conservación del vital líquido para otorgar este servicio con calidad .

DEPENDENCIA GENERAL: F00 DESARROLLO URBANO Y OBRAS PUBLICAS

DEPENDENCIA AUXILIAR: 124 Obras Públicas

ESTRUCTURA DEL INDICADOR

NOMBRE DEL INDICADOR: Porcentaje de equipamiento de obras de infraestructura hidráulica de agua potable.

FÓRMULA DEL CÁLCULO: $(\text{Obras de infraestructura hidráulica para el suministro de agua potable con equipamiento electromecánico realizadas} / \text{Obras de infraestructura hidráulica para el suministro de agua potable}) * 100$

INTERPRETACIÓN: Mide el grado de cumplimiento en el Porcentaje de equipamiento de obras de infraestructura hidráulica de agua potable.

DIMENSIÓN QUE ATIENDE: Eficiencia

DESCRIPCIÓN DEL FACTOR DE COMPARACIÓN: Valor del indicador del año anterior

AMBITO GEOGRAFICO: ayuntamiento de Jiquilingo

COBERTURA: todo el municipio

LINEA BASE: Se recopila el informe como instrumento para medir los alcances de su gestión y como herramienta para la planeación

Numero: NA 1.2 No aplica

FRECUENCIA DE MEDICIÓN: Mensual

COMPORTAMIENTO DE LAS VARIABLES DURANTE EL TRIMESTRE: Julio-Septiembre

VARIABLE	UNIDAD DE MEDIDA	OPERACION	META ANUAL	AVANCE TRIMESTRAL				AVANCE ACUMULADO			
				Programado	%	Alcanzado	%	Programado	%	Alcanzado	%
Obras de infraestructura hidráulica para el suministro de agua potable con equipamiento electromecánico realizadas	NA	No sumable	0.00	0.00	0.00	0.00	0.00	0.00	0.00	0.00	0.00
Obras de infraestructura hidráulica para el suministro de agua potable con equipamiento electromecánico programadas	NA	No sumable	0.00	0.00	0.00	0.00	0.00	0.00	0.00	0.00	0.00

COMPORTAMIENTO DEL INDICADOR

DESCRIPCION DE LA META ANUAL

Obras de infraestructura hidráulica para el suministro de agua potable con equipamiento electromecánico realizadas

TRIMESTRE: Julio-Septiembre											
META ANUAL				AVANCE TRIMESTRAL				AVANCE ACUMULADO			
Programado	Alcanzado	EF%	SEMAFORO	Programado	Alcanzado	EF%	SEMAFORO	Programado	Alcanzado	EF%	SEMAFORO
0.00	0.00	0.00		0.00	0.00	0.00		0.00	0.00	0.00	

DESCRIPCIÓN DE RESULTADOS Y JUSTIFICACIÓN EN CASO DE VARIACIÓN SUPERIOR A $\pm 10\%$ RESPECTO A LO PROGRAMADO
solicitar a las autoridades auxiliares un informe de su trabajo que rinda los resultados alcanzados en el presente año

EVALUACION DEL INDICADOR

que el indicador siga cumpliendo con su frecuencia de medición de acuerdo a lo programado en el ejercicio fiscal actual

DEPENDENCIA GENERAL: F00 DESARROLLO URBANO Y OBRAS PUBLICAS

DEPENDENCIA AUXILIAR: 124 Obras Públicas

ELABORÓ
Ing.-Cristian Alexis Castañeda Zaragoza



VO. BO.
Ing.-Cristian Alexis Castañeda Zaragoza



MUNICIPIO DE JOQUICINGO

PbRm-08b FICHA TECNICA DE SEGUIMIENTO DE INDICADORES 2025 DE GESTIÓN O ESTRATEGICO

TIPO DE FICHA: OSFEM

PILAR DE DESARROLLO / EJE TRANSVERSAL: 2 Eje 2 Bienestar ambiental y acceso universal al agua "Preservación y promoción ecológica"

TEMA DE DESARROLLO: Agua para todos, hacia un nuevo modelo de gestión del agua.

PROGRAMA PRESUPUESTARIO: 02020301 Manejo eficiente y sustentable del agua

PROYECTO PRESUPUESTARIO: 020203010201 Construcción de infraestructura para agua potable

OBJETIVO DEL PROGRAMA PRESUPUESTARIO: Engloba el conjunto de acciones encaminadas al desarrollo de proyectos que propicien en la población el cuidado y manejo eficiente del agua, procurando la conservación del vital líquido para otorgar este servicio con calidad .

DEPENDENCIA GENERAL: F00 DESARROLLO URBANO Y OBRAS PUBLICAS

DEPENDENCIA AUXILIAR: 124 Obras Públicas

ESTRUCTURA DEL INDICADOR

NOMBRE DEL INDICADOR: Porcentaje en la electrificación de las obras de infraestructura de agua potable.

FÓRMULA DEL CÁLCULO: (Obras de infraestructura hidráulica para el suministro de agua potable electrificadas/Obras de infraestructura hidráulica para el suministro de agua potable para electrificación programadas)*100

INTERPRETACIÓN: Mide el grado de cumplimiento en el Porcentaje en la electrificación de las obras de infraestructura de agua potable.

DIMENSIÓN QUE ATIENDE: Eficiencia

DESCRIPCIÓN DEL FACTOR DE COMPARACIÓN: Valor del indicador del año anterior

AMBITO GEOGRAFICO: ayuntamiento de Joquicingo

COBERTURA: todo el municipio

LINEA BASE: Se recopila el informe como instrumento para medir los alcances de su gestión y como herramienta para la planeación

Numero: NA 1.3 No aplica

FRECUENCIA DE MEDICIÓN: Mensual

COMPORTAMIENTO DE LAS VARIABLES DURANTE EL TRIMESTRE: Julio-Septiembre

VARIABLE	UNIDAD DE MEDIDA	OPERACION	META ANUAL	AVANCE TRIMESTRAL				AVANCE ACUMULADO			
				Programado	%	Alcanzado	%	Programado	%	Alcanzado	%
Obras de infraestructura hidráulica para el suministro de agua potable electrificadas	NA	No sumable	0.00	0.00	0.00	0.00	0.00	0.00	0.00	0.00	0.00
Obras de infraestructura hidráulica para el suministro de agua potable para electrificación programadas	NA	No sumable	0.00	0.00	0.00	0.00	0.00	0.00	0.00	0.00	0.00

COMPORTAMIENTO DEL INDICADOR

DESCRIPCION DE LA META ANUAL

Obras de infraestructura hidráulica para el suministro de agua potable electrificadas

TRIMESTRE: Julio-Septiembre

META ANUAL	AVANCE TRIMESTRAL				AVANCE ACUMULADO			
	Programado	Alcanzado	EF%	SEMAFORO	Programado	Alcanzado	EF%	SEMAFORO
0.00	0.00	0.00	0.00		0.00	0.00	0.00	

DESCRIPCIÓN DE RESULTADOS Y JUSTIFICACIÓN EN CASO DE VARIACIÓN SUPERIOR A ± 10 % RESPECTO A LO PROGRAMADO
solicitar a las autoridades auxiliares un informe de su trabajo que rinda los resultados alcanzados en el presente año

EVALUACION DEL INDICADOR

que el indicador siga cumpliendo con su frecuencia de medición de acuerdo a lo programado en el ejercicio fiscal actual

DEPENDENCIA GENERAL: F00 DESARROLLO URBANO Y OBRAS PUBLICAS

DEPENDENCIA AUXILIAR: 124 Obras Públicas

ELABORÓ
Ing. Cristian Alexis Castañeda Zaragoza



VO. BO.
Ing. Cristian Alexis Castañeda Zaragoza



MUNICIPIO DE JOQUICINGO

PbRm-08b FICHA TECNICA DE SEGUIMIENTO DE INDICADORES 2025 DE GESTIÓN O ESTRATEGICO

TIPO DE FICHA: OSFEM

PILAR DE DESARROLLO / EJE TRANSVERSAL: 2 Eje 2 Bienestar ambiental y acceso universal al agua "Preservación y promoción ecológica"

TEMA DE DESARROLLO: Agua para todos, hacia un nuevo modelo de gestión del agua.

PROGRAMA PRESUPUESTARIO: 02020301 Manejo eficiente y sustentable del agua

PROYECTO PRESUPUESTARIO: 020203010201 Construcción de infraestructura para agua potable

OBJETIVO DEL PROGRAMA PRESUPUESTARIO: Engloba el conjunto de acciones encaminadas al desarrollo de proyectos que propicien en la población el cuidado y manejo eficiente del agua, procurando la conservación del vital líquido para otorgar este servicio con calidad .

DEPENDENCIA GENERAL: F00 DESARROLLO URBANO Y OBRAS PUBLICAS

DEPENDENCIA AUXILIAR: 124 Obras Públicas

ESTRUCTURA DEL INDICADOR

NOMBRE DEL INDICADOR: Porcentaje en el cumplimiento de los procesos administrativos para la conclusión de las obras de infraestructura hidráulica para el suministro de agua potable.

FÓRMULA DEL CÁLCULO: $(\text{Procesos administrativos para la conclusión de las obras de infraestructura hidráulica para el suministro de agua potable cumplidos} / \text{Procesos administrativos para la conclusión de las obras de infraestructura hidráulica para el suministro de agua potable programados}) * 100$

INTERPRETACIÓN: Mide el grado de cumplimiento en el Porcentaje en el cumplimiento de los procesos administrativos para la conclusión de las obras de infraestructura hidráulica para el suministro de agua potable.

DIMENSIÓN QUE ATIENDE: Eficiencia FRECUENCIA DE MEDICIÓN: Mensual

DESCRIPCIÓN DEL FACTOR DE COMPARACIÓN: Valor del indicador del año anterior

AMBITO GEOGRAFICO: ayuntamiento de Joquicingo

COBERTURA: todo el municipio

LINEA BASE: Se recopila el informe como instrumento para medir los alcances de su gestión y como herramienta para la planeación

Numero: NA 1.4

COMPORTAMIENTO DE LAS VARIABLES DURANTE EL TRIMESTRE: Julio-Septiembre

VARIABLE	UNIDAD DE MEDIDA	OPERACION	META ANUAL	AVANCE TRIMESTRAL				AVANCE ACUMULADO			
				Programado	%	Alcanzado	%	Programado	%	Alcanzado	%
Procesos administrativos para la conclusión de las obras de infraestructura hidráulica para el suministro de agua potable cumplidos	Informe	Sumable	4.00	1.00	25.00	0.00	0.00	3.00	75.00	2.00	66.67
Procesos administrativos para la conclusión de las obras de infraestructura hidráulica para el suministro de agua potable programados	Informe	Sumable	4.00	1.00	25.00	0.00	0.00	3.00	75.00	2.00	66.67

COMPORTAMIENTO DEL INDICADOR

DESCRIPCION DE LA META ANUAL

Procesos administrativos para la conclusión de las obras de infraestructura hidráulica para el suministro de agua potable cumplidos

TRIMESTRE: Julio-Septiembre

META ANUAL	AVANCE TRIMESTRAL				SEMAFORO	AVANCE ACUMULADO				SEMAFORO
	Programado	Alcanzado	EF%			Programado	Alcanzado	EF%		
100.00	100.00	0.00	0.00		ROJO	100.00	100.00	100.00		ROJO

DESCRIPCIÓN DE RESULTADOS Y JUSTIFICACIÓN EN CASO DE VARIACIÓN SUPERIOR A $\pm 10\%$ RESPECTO A LO PROGRAMADO
solicitar a las autoridades auxiliares un informe de su trabajo que rinda los resultados alcanzados en el presente año

EVALUACION DEL INDICADOR

que el indicador siga cumpliendo con su frecuencia de medición de acuerdo a lo programado en el ejercicio fiscal actual

DEPENDENCIA GENERAL: F00 DESARROLLO URBANO Y OBRAS PUBLICAS

DEPENDENCIA AUXILIAR: 124 Obras Públicas

ELABORÓ
Ing. Cristian Alexis Castañeda Zaragoza



VO. BO.
Ing. Cristian Alexis Castañeda Zaragoza



MUNICIPIO DE JOQUICINGO

PbRm-08b FICHA TECNICA DE SEGUIMIENTO DE INDICADORES 2025 DE GESTIÓN O ESTRATEGICO

TIPO DE FICHA: OSFEM

PILAR DE DESARROLLO / EJE TRANSVERSAL: 2 Eje 2 Bienestar ambiental y acceso universal al agua "Preservación y promoción ecológica"

TEMA DE DESARROLLO: Agua para todos, hacia un nuevo modelo de gestión del agua.

PROGRAMA PRESUPUESTARIO: 02020301 Manejo eficiente y sustentable del agua

PROYECTO PRESUPUESTARIO: 020203010201 Construcción de infraestructura para agua potable

OBJETIVO DEL PROGRAMA PRESUPUESTARIO: Engloba el conjunto de acciones encaminadas al desarrollo de proyectos que propicien en la población el cuidado y manejo eficiente del agua, procurando la conservación del vital líquido para otorgar este servicio con calidad .

DEPENDENCIA GENERAL: F00 DESARROLLO URBANO Y OBRAS PUBLICAS

DEPENDENCIA AUXILIAR: 124 Obras Públicas

ESTRUCTURA DEL INDICADOR

NOMBRE DEL INDICADOR: Porcentaje de obras concluidas de infraestructura de agua potable entregadas.

FÓRMULA DEL CÁLCULO: $(\text{Obras concluidas de infraestructura hidráulica para el suministro de agua potable entregadas} / \text{Obras concluidas de infraestructura hidráulica para el suministro de agua potable en proceso de entrega}) * 100$

INTERPRETACIÓN: Mide el grado de cumplimiento en el Porcentaje de obras concluidas de infraestructura de agua potable entregadas.

DIMENSIÓN QUE ATIENDE: Eficiencia

DESCRIPCIÓN DEL FACTOR DE COMPARACIÓN: Valor del indicador del año anterior

AMBITO GEOGRAFICO: ayuntamiento de Joquicingo

COBERTURA: todo el municipio

LINEA BASE: Se recopila el informe como instrumento para medir los alcances de su gestión y como herramienta para la planeación

FRECUENCIA DE MEDICIÓN: Mensual

Numero: NA 1.5 No aplica

COMPORTAMIENTO DE LAS VARIABLES DURANTE EL TRIMESTRE: Julio-Septiembre

VARIABLE	UNIDAD DE MEDIDA	OPERACION	META ANUAL	AVANCE TRIMESTRAL				AVANCE ACUMULADO			
				Programado	%	Alcanzado	%	Programado	%	Alcanzado	%
Obras concluidas de infraestructura hidráulica para el suministro de agua potable entregadas	NA	No sumable	0.00	0.00	0.00	0.00	0.00	0.00	0.00	0.00	0.00
Obras concluidas de infraestructura hidráulica para el suministro de agua potable en proceso de entrega	NA	No sumable	0.00	0.00	0.00	0.00	0.00	0.00	0.00	0.00	0.00

COMPORTAMIENTO DEL INDICADOR

DESCRIPCION DE LA META ANUAL

Obras concluidas de infraestructura hidráulica para el suministro de agua potable entregadas

TRIMESTRE: Julio-Septiembre											
META ANUAL	AVANCE TRIMESTRAL			SEMAFORO		AVANCE ACUMULADO			SEMAFORO		
	Programado	Alcanzado	EF%			Programado	Alcanzado	EF%			
0.00	0.00	0.00	0.00			0.00	0.00	0.00			

DESCRIPCION DE RESULTADOS Y JUSTIFICACIÓN EN CASO DE VARIACIÓN SUPERIOR A $\pm 10\%$ RESPECTO A LO PROGRAMADO

solicitar a las autoridades auxiliares un informe de su trabajo que rinda los resultados alcanzados en el presente año

EVALUACION DEL INDICADOR

que el indicador siga cumpliendo con su frecuencia de medición de acuerdo a lo programado en el ejercicio fiscal actual

DEPENDENCIA GENERAL: F00 DESARROLLO URBANO Y OBRAS PUBLICAS

DEPENDENCIA AUXILIAR: 124 Obras Públicas

ELABORÓ

Ing. Cristian Alexis Castañeda Zaragoza



VO. BO.

Ing. Cristian Alexis Castañeda Zaragoza



MUNICIPIO DE JOQUICINGO

PbRm-08b FICHA TECNICA DE SEGUIMIENTO DE INDICADORES 2025 DE GESTIÓN O ESTRATEGICO

TIPO DE FICHA: OSFEM

PILAR DE DESARROLLO / EJE TRANSVERSAL: 2 Eje 2 Bienestar ambiental y acceso universal al agua "Preservación y promoción ecológica"

TEMA DE DESARROLLO: Agua para todos, hacia un nuevo modelo de gestión del agua.

PROGRAMA PRESUPUESTARIO: 02020301 Manejo eficiente y sustentable del agua

PROYECTO PRESUPUESTARIO: 020203010201 Construcción de infraestructura para agua potable

OBJETIVO DEL PROGRAMA PRESUPUESTARIO: Engloba el conjunto de acciones encaminadas al desarrollo de proyectos que propicien en la población el cuidado y manejo eficiente del agua, procurando la conservación del vital líquido para otorgar este servicio con calidad .

DEPENDENCIA GENERAL: F00 DESARROLLO URBANO Y OBRAS PUBLICAS

DEPENDENCIA AUXILIAR: 124 Obras Públicas

ESTRUCTURA DEL INDICADOR

NOMBRE DEL INDICADOR: Porcentaje de extracción del agua potable de las fuentes de abastecimiento.

FÓRMULA DEL CÁLCULO: $(\text{Volúmenes de agua potable de las fuentes de abastecimiento extraídas} / \text{Volúmenes de agua potable de las fuentes de abastecimiento para extracción programadas}) * 100$

INTERPRETACIÓN: Mide el grado de cumplimiento en el Porcentaje de extracción del agua potable de las fuentes de abastecimiento.

DIMENSIÓN QUE ATIENDE: Eficiencia

DESCRIPCIÓN DEL FACTOR DE COMPARACIÓN: Valor del indicador del año anterior

AMBITO GEOGRAFICO: ayuntamiento de Joquicingo

COBERTURA: todo el municipio

LINEA BASE: Se recopila el informe como instrumento para medir los alcances de su gestión y como herramienta para la planeación

FRECUENCIA DE MEDICIÓN: Mensual

Numero: NA 2.1 No aplica

COMPORTAMIENTO DE LAS VARIABLES DURANTE EL TRIMESTRE: Julio-Septiembre

VARIABLE	UNIDAD DE MEDIDA	OPERACION	META ANUAL	AVANCE TRIMESTRAL				AVANCE ACUMULADO			
				Programado	%	Alcanzado	%	Programado	%	Alcanzado	%
Volúmenes de agua potable de las fuentes de abastecimiento extraídas	NA	No sumable	0.00	0.00	0.00	0.00	0.00	0.00	0.00	0.00	0.00
Volúmenes de agua potable de las fuentes de abastecimiento para extracción programadas	NA	No sumable	0.00	0.00	0.00	0.00	0.00	0.00	0.00	0.00	0.00

COMPORTAMIENTO DEL INDICADOR

DESCRIPCION DE LA META ANUAL

Volúmenes de agua potable de las fuentes de abastecimiento extraídas

TRIMESTRE: Julio-Septiembre											
META ANUAL	AVANCE TRIMESTRAL				SEMAFORO	AVANCE ACUMULADO				SEMAFORO	
	Programado	Alcanzado	EF%			Programado	Alcanzado	EF%			
0.00	0.00	0.00	0.00			0.00	0.00	0.00			

DESCRIPCION DE RESULTADOS Y JUSTIFICACIÓN EN CASO DE VARIACIÓN SUPERIOR A ± 10 % RESPECTO A LO PROGRAMADO

solicitar a las autoridades auxiliares un informe de su trabajo que rinda los resultados alcanzados en el presente año

EVALUACION DEL INDICADOR

que el indicador siga cumpliendo con su frecuencia de medición de acuerdo a lo programado en el ejercicio fiscal actual

DEPENDENCIA GENERAL: F00 DESARROLLO URBANO Y OBRAS PUBLICAS

DEPENDENCIA AUXILIAR: 124 Obras Públicas

ELABORO

Ing. Cristian Alexis Castañeda Zaragoza



VO. BO.

Ing. Cristian Alexis Castañeda Zaragoza



MUNICIPIO DE JOQUICINGO

PbRm-08b FICHA TECNICA DE SEGUIMIENTO DE INDICADORES 2025 DE GESTIÓN O ESTRATEGICO

TIPO DE FICHA: OSFEM

PILAR DE DESARROLLO / EJE TRANSVERSAL: 2 Eje 2 Bienestar ambiental y acceso universal al agua "Preservación y promoción ecológica"

TEMA DE DESARROLLO: Agua para todos, hacia un nuevo modelo de gestión del agua.

PROGRAMA PRESUPUESTARIO: 02020301 Manejo eficiente y sustentable del agua

PROYECTO PRESUPUESTARIO: 020203010201 Construcción de infraestructura para agua potable

OBJETIVO DEL PROGRAMA PRESUPUESTARIO: Engloba el conjunto de acciones encaminadas al desarrollo de proyectos que propicien en la población el cuidado y manejo eficiente del agua, procurando la conservación del vital líquido para otorgar este servicio con calidad.

DEPENDENCIA GENERAL: F00 DESARROLLO URBANO Y OBRAS PUBLICAS

DEPENDENCIA AUXILIAR: 124 Obras Públicas

ESTRUCTURA DEL INDICADOR

NOMBRE DEL INDICADOR: Porcentaje de agua potable clorada para consumo de la población.

FÓRMULA DEL CÁLCULO: (Volúmenes de agua potable para consumo de la población clorada/Volúmenes de agua potable para consumo de la población programada para cloración)*100

INTERPRETACIÓN: Mide el grado de cumplimiento de la tasa de variación de Porcentaje de agua potable clorada para consumo de la población.

DIMENSIÓN QUE ATIENDE: Eficiencia

FRECUENCIA DE MEDICIÓN: Mensual

DESCRIPCIÓN DEL FACTOR DE COMPARACIÓN: valor del indicador del año anterior

AMBITO GEOGRAFICO: ayuntamiento de Joquicingo

COBERTURA: todo el municipio

LINEA BASE: Se recopila el informe como instrumento para medir los alcances de su gestión como herramienta planeación

Numero: NA 2.2

COMPORTAMIENTO DE LAS VARIABLES DURANTE EL TRIMESTRE: Julio-Septiembre

VARIABLE	UNIDAD DE MEDIDA	OPERACION	META ANUAL	AVANCE TRIMESTRAL				AVANCE ACUMULADO			
				Programado	%	Alcanzado	%	Programado	%	Alcanzado	%
Volúmenes de agua potable para consumo de la población clorada	Servicio	Sumable	130.00	40.00	30.77	40.00	100.00	110.00	84.62	110.00	100.00
Volúmenes de agua potable para consumo de la población programada para cloración	Servicio	Sumable	130.00	40.00	30.77	40.00	100.00	110.00	84.62	110.00	100.00

COMPORTAMIENTO DEL INDICADOR

DESCRIPCION DE LA META ANUAL

Volúmenes de agua potable para consumo de la población clorada

TRIMESTRE: Julio-Septiembre

METAANUAL	AVANCE TRIMESTRAL				SEMAFORO	AVANCE ACUMULADO				SEMAFORO
	Programado	Alcanzado	EF%			Programado	Alcanzado	EF%		
100.00	100.00	100.00	100.00		VERDE	100.00	100.00	100.00		VERDE

DESCRIPCIÓN DE RESULTADOS Y JUSTIFICACIÓN EN CASO DE VARIACIÓN SUPERIOR A ± 10 % RESPECTO A LO PROGRAMADO
solicitar a las autoridades auxiliares un informe de su trabajo que rinda los resultados alcanzados en el presente año

EVALUACION DEL INDICADOR

que el indicador siga cumpliendo con su frecuencia de medición de acuerdo a lo programado en el ejercicio fiscal actual

DEPENDENCIA GENERAL: F00 DESARROLLO URBANO Y OBRAS PUBLICAS

DEPENDENCIA AUXILIAR: 124 Obras Públicas

ELABORÓ

Ing. Cristian Alexis Castañeda Zaragoza



VO. BO.

Ing. Cristian Alexis Castañeda Zaragoza



MUNICIPIO DE JOQUICINGO

PbRm-08b FICHA TECNICA DE SEGUIMIENTO DE INDICADORES 2025 DE GESTIÓN O ESTRATEGICO

TIPO DE FICHA: OSFEM

PILAR DE DESARROLLO / EJE TRANSVERSAL: 2 Eje 2 Bienestar ambiental y acceso universal al agua "Preservación y promoción ecológica"

TEMA DE DESARROLLO: Agua para todos, hacia un nuevo modelo de gestión del agua.

PROGRAMA PRESUPUESTARIO: 02020301 Manejo eficiente y sustentable del agua

PROYECTO PRESUPUESTARIO: 020203010201 Construcción de infraestructura para agua potable

OBJETIVO DEL PROGRAMA PRESUPUESTARIO: Engloba el conjunto de acciones encaminadas al desarrollo de proyectos que propicien en la población el cuidado y manejo eficiente del agua, procurando la conservación del vital líquido para otorgar este servicio con calidad .

DEPENDENCIA GENERAL: F00 DESARROLLO URBANO Y OBRAS PUBLICAS

DEPENDENCIA AUXILIAR: 124 Obras Públicas

ESTRUCTURA DEL INDICADOR

NOMBRE DEL INDICADOR: Porcentaje de agua potable suministrada en bloque para consumo de la población.

FÓRMULA DEL CÁLCULO: $(\text{Volúmenes de agua potable para consumo de la población suministrada en bloque} / \text{Volúmenes de agua potable para consumo de la población programada para suministro en bloque}) * 100$

INTERPRETACIÓN: Mide el grado de cumplimiento de la tasa de variación de Porcentaje de agua potable suministrada en bloque para consumo de la población.

DIMENSIÓN QUE ATIENDE: Eficiencia

DESCRIPCIÓN DEL FACTOR DE COMPARACIÓN: valor del indicador del año anterior

AMBITO GEOGRAFICO: ayuntamiento de Joquicingo

COBERTURA: todo el municipio

LINEA BASE: Se recopila el informe como instrumento para medir los alcances de su gestión como herramienta planeación

FRECUENCIA DE MEDICIÓN: Mensual

Numero: NA 2.3

COMPORTAMIENTO DE LAS VARIABLES DURANTE EL TRIMESTRE: Julio-Septiembre

VARIABLE	UNIDAD DE MEDIDA	OPERACION	META ANUAL	AVANCE TRIMESTRAL				AVANCE ACUMULADO			
				Programado	%	Alcanzado	%	Programado	%	Alcanzado	%
Volúmenes de agua potable para consumo de la población suministrada en bloque	Servicio	Sumable	2,200.00	500.00	22.73	500.00	100.00	1,700.00	77.27	1,640.00	96.47
Volúmenes de agua potable para consumo de la población programada para suministro en bloque	Servicio	Sumable	2,200.00	500.00	22.73	500.00	100.00	1,700.00	77.27	1,660.00	97.65

COMPORTAMIENTO DEL INDICADOR

DESCRIPCION DE LA META ANUAL

Volúmenes de agua potable para consumo de la población suministrada en bloque

TRIMESTRE: Julio-Septiembre

META ANUAL	AVANCE TRIMESTRAL				SEMAFORO	AVANCE ACUMULADO				SEMAFORO
	Programado	Alcanzado	EF%			Programado	Alcanzado	EF%		
100.00	100.00	100.00	100.00	VERDE		100.00	98.80	98.80	VERDE	

DESCRIPCIÓN DE RESULTADOS Y JUSTIFICACIÓN EN CASO DE VARIACIÓN SUPERIOR A ± 10 % RESPECTO A LO PROGRAMADO
solicitar a las autoridades auxiliares un informe de su trabajo que rinda los resultados alcanzados en el presente año

EVALUACION DEL INDICADOR

que el indicador siga cumpliendo con su frecuencia de medición de acuerdo a lo programado en el ejercicio fiscal actual

DEPENDENCIA GENERAL: F00 DESARROLLO URBANO Y OBRAS PUBLICAS

DEPENDENCIA AUXILIAR: 124 Obras Públicas

ELABORÓ

Ing. Cristian Alexis Castañeda Zaragoza



VO. BO.

Ing. Cristian Alexis Castañeda Zaragoza

FECHA DE ELABORACION: 17/10/2025 Hoja: 213 de 344



MUNICIPIO DE JOQUICINGO

PbRm-08b FICHA TECNICA DE SEGUIMIENTO DE INDICADORES 2025 DE GESTIÓN O ESTRATEGICO

TIPO DE FICHA: OSFEM

PILAR DE DESARROLLO / EJE TRANSVERSAL: 2 Eje 2 Bienestar ambiental y acceso universal al agua "Preservación y promoción ecológica"

TEMA DE DESARROLLO: Agua para todos, hacia un nuevo modelo de gestión del agua.

PROGRAMA PRESUPUESTARIO: 02020301 Manejo eficiente y sustentable del agua

PROYECTO PRESUPUESTARIO: 020203010201 Construcción de infraestructura para agua potable

OBJETIVO DEL PROGRAMA PRESUPUESTARIO: Engloba el conjunto de acciones encaminadas al desarrollo de proyectos que propicien en la población el cuidado y manejo eficiente del agua, procurando la conservación del vital líquido para otorgar este servicio con calidad .

DEPENDENCIA GENERAL: F00 DESARROLLO URBANO Y OBRAS PUBLICAS

DEPENDENCIA AUXILIAR: 124 Obras Públicas

ESTRUCTURA DEL INDICADOR

NOMBRE DEL INDICADOR: Porcentaje de cumplimiento del programa de bombeo de agua potable.

FÓRMULA DEL CÁLCULO: $(\text{Cumplimiento del Programa de bombeo de agua potable} / \text{Bombeo de agua potable programado}) * 100$

INTERPRETACIÓN: Mide el grado de cumplimiento de la tasa de variación de Porcentaje de cumplimiento del programa de bombeo de agua potable.

DIMENSIÓN QUE ATIENDE: Eficiencia

DESCRIPCIÓN DEL FACTOR DE COMPARACIÓN: valor del indicador del año anterior

AMBITO GEOGRAFICO: ayuntamiento de Joquicingo

COBERTURA: todo el municipio

LINEA BASE: Se recopila el informe como instrumento para medir los alcances de su gestión como herramienta planeación

FRECUENCIA DE MEDICIÓN: Mensual

Numero: NA 3.1

COMPORTAMIENTO DE LAS VARIABLES DURANTE EL TRIMESTRE: Julio-Septiembre

VARIABLE	UNIDAD DE MEDIDA	OPERACION	META ANUAL	AVANCE TRIMESTRAL				AVANCE ACUMULADO			
				Programado	%	Alcanzado	%	Programado	%	Alcanzado	%
Cumplimiento del Programa de bombeo de agua potable	REPORTE	Sumable	4.00	1.00	25.00	1.00	100.00	3.00	75.00	3.00	100.00
Bombeo de agua potable programado	REPORTE	Sumable	4.00	1.00	25.00	1.00	100.00	3.00	75.00	3.00	100.00

COMPORTAMIENTO DEL INDICADOR

DESCRIPCION DE LA META ANUAL

Cumplimiento del Programa de bombeo de agua potable

TRIMESTRE: Julio-Septiembre

META ANUAL	AVANCE TRIMESTRAL				SEMAFORO	AVANCE ACUMULADO				SEMAFORO
	Programado	Alcanzado	EF%			Programado	Alcanzado	EF%		
100.00	100.00	100.00	100.00		VERDE	100.00	100.00	100.00		VERDE

DESCRIPCIÓN DE RESULTADOS Y JUSTIFICACIÓN EN CASO DE VARIACIÓN SUPERIOR A $\pm 10\%$ RESPECTO A LO PROGRAMADO
solicitar a las autoridades auxiliares un informe de su trabajo que rinda los resultados alcanzados en el presente año

EVALUACION DEL INDICADOR

que el indicador siga cumpliendo con su frecuencia de medición de acuerdo a lo programado en el ejercicio fiscal actual

DEPENDENCIA GENERAL: F00 DESARROLLO URBANO Y OBRAS PUBLICAS

DEPENDENCIA AUXILIAR: 124 Obras Públicas



ELABORÓ

Ing. Cristian Alexis Castañeda Zaragoza

VO. BO.

Ing. Cristian Alexis Castañeda Zaragoza



MUNICIPIO DE JOQUICINGO

PbRm-08b FICHA TECNICA DE SEGUIMIENTO DE INDICADORES 2025 DE GESTIÓN O ESTRATEGICO

TIPO DE FICHA: OSFEM

PILAR DE DESARROLLO / EJE TRANSVERSAL: 2 Eje 2 Bienestar ambiental y acceso universal al agua "Preservación y promoción ecológica"

TEMA DE DESARROLLO: Agua para todos, hacia un nuevo modelo de gestión del agua.

PROGRAMA PRESUPUESTARIO: 02020301 Manejo eficiente y sustentable del agua

PROYECTO PRESUPUESTARIO: 020203010201 Construcción de infraestructura para agua potable

OBJETIVO DEL PROGRAMA PRESUPUESTARIO: Engloba el conjunto de acciones encaminadas al desarrollo de proyectos que propicien en la población el cuidado y manejo eficiente del agua, procurando la conservación del vital líquido para otorgar este servicio con calidad .

DEPENDENCIA GENERAL: F00 DESARROLLO URBANO Y OBRAS PUBLICAS

DEPENDENCIA AUXILIAR: 124 Obras Públicas

ESTRUCTURA DEL INDICADOR

NOMBRE DEL INDICADOR: Porcentaje de agua potable suministrada en pipas para consumo de la población.

FÓRMULA DEL CÁLCULO: $(\text{Agua potable para consumo de la población suministrada en pipas} / \text{Agua potable para consumo de la población solicitada en pipas}) * 100$

INTERPRETACIÓN: Mide el grado de cumplimiento de la tasa de variación de Porcentaje de agua potable suministrada en pipas para consumo de la población.

DIMENSIÓN QUE ATIENDE: Eficiencia

DESCRIPCIÓN DEL FACTOR DE COMPARACIÓN: valor del indicador del año anterior

AMBITO GEOGRAFICO: ayuntamiento de Joquicingo

COBERTURA: todo el municipio

LINEA BASE: Se recopila el informe como instrumento para medir los alcances de su gestión como herramienta planeación

FRECUENCIA DE MEDICIÓN: Mensual

Numero: NA 3.2

COMPORTAMIENTO DE LAS VARIABLES DURANTE EL TRIMESTRE: Julio-Septiembre

VARIABLE	UNIDAD DE MEDIDA	OPERACION	META ANUAL	AVANCE TRIMESTRAL				AVANCE ACUMULADO			
				Programado	%	Alcanzado	%	Programado	%	Alcanzado	%
Agua potable para consumo de la población suministrada en pipas	Reporte	Sumable	12.00	3.00	25.00	0.00	0.00	9.00	75.00	6.00	66.67
Agua potable para consumo de la población solicitada en pipas	Reporte	Sumable	12.00	3.00	25.00	0.00	0.00	9.00	75.00	6.00	66.67

COMPORTAMIENTO DEL INDICADOR

DESCRIPCION DE LA META ANUAL

Agua potable para consumo de la población suministrada en pipas

TRIMESTRE: Julio-Septiembre									
META ANUAL	AVANCE TRIMESTRAL				SEMAFORO	AVANCE ACUMULADO			
	Programado	Alcanzado	EF%			Programado	Alcanzado	EF%	SEMAFORO
100.00	100.00	0.00	0.00	ROJO		100.00	100.00	100.00	ROJO

DESCRIPCIÓN DE RESULTADOS Y JUSTIFICACIÓN EN CASO DE VARIACIÓN SUPERIOR A ± 10 % RESPECTO A LO PROGRAMADO

solicitar a las autoridades auxiliares un informe de su trabajo que rinda los resultados alcanzados en el presente año

EVALUACION DEL INDICADOR

que el indicador siga cumpliendo con su frecuencia de medición de acuerdo a lo programado en el ejercicio fiscal actual

DEPENDENCIA GENERAL: F00 DESARROLLO URBANO Y OBRAS PUBLICAS

DEPENDENCIA AUXILIAR: 124 Obras Públicas



ELABORÓ

Ing. Cristian Alexis Castañeda Zaragoza

VO. BO.

Ing. Cristian Alexis Castañeda Zaragoza



MUNICIPIO DE JOQUICINGO

PbRm-08b FICHA TECNICA DE SEGUIMIENTO DE INDICADORES 2025 DE GESTIÓN O ESTRATEGICO

TIPO DE FICHA: OSFEM

PILAR DE DESARROLLO / EJE TRANSVERSAL: 2 Eje 2 Bienestar ambiental y acceso universal al agua "Preservación y promoción ecológica"

TEMA DE DESARROLLO: Agua para todos, hacia un nuevo modelo de gestión del agua.

PROGRAMA PRESUPUESTARIO: 02020301 Manejo eficiente y sustentable del agua

PROYECTO PRESUPUESTARIO: 020203010201 Construcción de infraestructura para agua potable

OBJETIVO DEL PROGRAMA PRESUPUESTARIO: Engloba el conjunto de acciones encaminadas al desarrollo de proyectos que propicien en la población el cuidado y manejo eficiente del agua, procurando la conservación del vital líquido para otorgar este servicio con calidad .

DEPENDENCIA GENERAL: F00 DESARROLLO URBANO Y OBRAS PUBLICAS

DEPENDENCIA AUXILIAR: 124 Obras Públicas

ESTRUCTURA DEL INDICADOR

NOMBRE DEL INDICADOR: Porcentaje de agua potable suministrada por tandeo a la población.

FÓRMULA DEL CÁLCULO: $(\text{Agua potable para consumo de la población suministrada por tandeo} / \text{Agua potable para consumo de la población}) * 100$

INTERPRETACIÓN: Mide el grado de cumplimiento en el Porcentaje de agua potable suministrada por tandeo a la población.

DIMENSIÓN QUE ATIENDE: Eficiencia

DESCRIPCIÓN DEL FACTOR DE COMPARACIÓN: Valor del indicador del año anterior

AMBITO GEOGRAFICO: ayuntamiento de Joquicingo

COBERTURA: todo el municipio

LINEA BASE: Se recopila el informe como instrumento para medir los alcances de su gestión y como herramienta para la planeación

FRECUENCIA DE MEDICIÓN: Mensual

Numero: NA 3.3 No aplica

COMPORTAMIENTO DE LAS VARIABLES DURANTE EL TRIMESTRE: Julio-Septiembre

VARIABLE	UNIDAD DE MEDIDA	OPERACION	META ANUAL	AVANCE TRIMESTRAL				AVANCE ACUMULADO			
				Programado	%	Alcanzado	%	Programado	%	Alcanzado	%
Agua potable para consumo de la población suministrada por tandeo	NA	No sumable	0.00	0.00	0.00	0.00	0.00	0.00	0.00	0.00	0.00
Agua potable para consumo de la población	NA	No sumable	0.00	0.00	0.00	0.00	0.00	0.00	0.00	0.00	0.00

COMPORTAMIENTO DEL INDICADOR

DESCRIPCION DE LA META ANUAL

Agua potable para consumo de la población suministrada por tandeo

TRIMESTRE: Julio-Septiembre

META ANUAL	AVANCE TRIMESTRAL				SEMAFORO	AVANCE ACUMULADO				SEMAFORO
	Programado	Alcanzado	EF%			Programado	Alcanzado	EF%		
0.00	0.00	0.00	0.00			0.00	0.00	0.00		

DESCRIPCIÓN DE RESULTADOS Y JUSTIFICACIÓN EN CASO DE VARIACIÓN SUPERIOR A ± 10 % RESPECTO A LO PROGRAMADO
solicitar a las autoridades auxiliares un informe de su trabajo que rinda los resultados alcanzados en el presente año

EVALUACION DEL INDICADOR

que el indicador siga cumpliendo con su frecuencia de medición de acuerdo a lo programado en el ejercicio fiscal actual

DEPENDENCIA GENERAL: F00 DESARROLLO URBANO Y OBRAS PUBLICAS

DEPENDENCIA AUXILIAR: 124 Obras Públicas

ELABORÓ

Ing. Cristian Alexis Castañeda Zaragoza



VO. BO.

Ing. Cristian Alexis Castañeda Zaragoza

FECHA DE ELABORACION: 17/10/2025 Hoja: 216 de 344



MUNICIPIO DE JOQUICINGO

PbRm-08b FICHA TECNICA DE SEGUIMIENTO DE INDICADORES 2025 DE GESTIÓN O ESTRATEGICO

TIPO DE FICHA: OSFEM

PILAR DE DESARROLLO / EJE TRANSVERSAL: 2 Eje 2 Bienestar ambiental y acceso universal al agua "Preservación y promoción ecológica"

TEMA DE DESARROLLO: Agua para todos, hacia un nuevo modelo de gestión del agua.

PROGRAMA PRESUPUESTARIO: 02020301 Manejo eficiente y sustentable del agua

PROYECTO PRESUPUESTARIO: 020203010201 Construcción de infraestructura para agua potable

OBJETIVO DEL PROGRAMA PRESUPUESTARIO: Engloba el conjunto de acciones encaminadas al desarrollo de proyectos que propicien en la población el cuidado y manejo eficiente del agua, procurando la conservación del vital líquido para otorgar este servicio con calidad .

DEPENDENCIA GENERAL: F00 DESARROLLO URBANO Y OBRAS PUBLICAS

DEPENDENCIA AUXILIAR: 124 Obras Públicas

ESTRUCTURA DEL INDICADOR

NOMBRE DEL INDICADOR: Porcentaje de necesidades solventadas de mantenimiento infraestructura hidráulica.

FÓRMULA DEL CÁLCULO: $(\text{Necesidades solventadas de mantenimiento a la infraestructura hidráulica para el suministro de agua potable} / \text{Necesidades identificadas de mantenimiento a la infraestructura hidráulica para el suministro de agua potable}) * 100$

INTERPRETACIÓN: Mide el grado de cumplimiento en el Porcentaje de necesidades solventadas de mantenimiento infraestructura hidráulica.

DIMENSIÓN QUE ATIENDE: Eficiencia

DESCRIPCIÓN DEL FACTOR DE COMPARACIÓN: Valor del indicador del año anterior

AMBITO GEOGRAFICO: ayuntamiento de Joquicingo

COBERTURA: todo el municipio

LINEA BASE: Se recopila el informe como instrumento para medir los alcances de su gestión y como herramienta para la planeación

FRECUENCIA DE MEDICIÓN: Mensual

Numero: NA 4.1 No aplica

COMPORTAMIENTO DE LAS VARIABLES DURANTE EL TRIMESTRE: Julio-Septiembre

VARIABLE	UNIDAD DE MEDIDA	OPERACION	META ANUAL	AVANCE TRIMESTRAL				AVANCE ACUMULADO			
				Programado	%	Alcanzado	%	Programado	%	Alcanzado	%
Necesidades solventadas de mantenimiento a la infraestructura hidráulica para el suministro de agua potable	NA	No sumable	0.00	0.00	0.00	0.00	0.00	0.00	0.00	0.00	0.00
Necesidades identificadas de mantenimiento a la infraestructura hidráulica para el suministro de agua potable	NA	No sumable	0.00	0.00	0.00	0.00	0.00	0.00	0.00	0.00	0.00

COMPORTAMIENTO DEL INDICADOR

DESCRIPCION DE LA META ANUAL

Necesidades solventadas de mantenimiento a la infraestructura hidráulica para el suministro de agua potable

TRIMESTRE: Julio-Septiembre											
META ANUAL	AVANCE TRIMESTRAL				SEMAFORO	AVANCE ACUMULADO				SEMAFORO	
	Programado	Alcanzado	EF%			Programado	Alcanzado	EF%			
0.00	0.00	0.00	0.00			0.00	0.00	0.00			

DESCRIPCIÓN DE RESULTADOS Y JUSTIFICACIÓN EN CASO DE VARIACIÓN SUPERIOR A $\pm 10\%$ RESPECTO A LO PROGRAMADO

solicitar a las autoridades auxiliares un informe de su trabajo que rinda los resultados alcanzados en el presente año

EVALUACION DEL INDICADOR

que el indicador siga cumpliendo con su frecuencia de medición de acuerdo a lo programado en el ejercicio fiscal actual

DEPENDENCIA GENERAL: F00 DESARROLLO URBANO Y OBRAS PUBLICAS

DEPENDENCIA AUXILIAR: 124 Obras Públicas

ELABORÓ

Ing. Cristian Alexis Castañeda Zaragoza



VO. BO.

Ing. Cristian Alexis Castañeda Zaragoza



MUNICIPIO DE JOQUICINGO

PbRm-08b FICHA TECNICA DE SEGUIMIENTO DE INDICADORES 2025 DE GESTIÓN O ESTRATEGICO

TIPO DE FICHA: OSFEM

PILAR DE DESARROLLO / EJE TRANSVERSAL: 2 Eje 2 Bienestar ambiental y acceso universal al agua "Preservación y promoción ecológica"

TEMA DE DESARROLLO: Agua para todos, hacia un nuevo modelo de gestión del agua.

PROGRAMA PRESUPUESTARIO: 02020301 Manejo eficiente y sustentable del agua

PROYECTO PRESUPUESTARIO: 020203010201 Construcción de infraestructura para agua potable

OBJETIVO DEL PROGRAMA PRESUPUESTARIO: Engloba el conjunto de acciones encaminadas al desarrollo de proyectos que propicien en la población el cuidado y manejo eficiente del agua, procurando la conservación del vital líquido para otorgar este servicio con calidad .

DEPENDENCIA GENERAL: F00 DESARROLLO URBANO Y OBRAS PUBLICAS

DEPENDENCIA AUXILIAR: 124 Obras Públicas

ESTRUCTURA DEL INDICADOR

NOMBRE DEL INDICADOR: Porcentaje de especificaciones técnicas cumplidas para el mantenimiento del equipo electromecánico.

FÓRMULA DEL CÁLCULO: $(\text{Número de especificaciones técnicas cumplidas para el mantenimiento del equipo electromecánico} / \text{Total de las especificaciones técnicas requeridas para el mantenimiento del equipo electromecánico}) * 100$

INTERPRETACIÓN: Mide el grado de cumplimiento de la tasa de variación de Porcentaje de especificaciones técnicas cumplidas para el mantenimiento del equipo electromecánico.

DIMENSIÓN QUE ATIENDE: Eficiencia

DESCRIPCIÓN DEL FACTOR DE COMPARACIÓN: valor del indicador del año anterior

AMBITO GEOGRAFICO: ayuntamiento de Joquicingo

COBERTURA: todo el municipio

LINEA BASE: Se recopila el informe como instrumento para medir los alcances de su gestión como herramienta planeación

FRECUENCIA DE MEDICIÓN: Mensual

Numero: NA 4.2

COMPORTAMIENTO DE LAS VARIABLES DURANTE EL TRIMESTRE: Julio-Septiembre

VARIABLE	UNIDAD DE MEDIDA	OPERACION	META ANUAL	AVANCE TRIMESTRAL				AVANCE ACUMULADO			
				Programado	%	Alcanzado	%	Programado	%	Alcanzado	%
Número de especificaciones técnicas cumplidas para el mantenimiento del equipo electromecánico	Reporte	Sumable	12.00	3.00	25.00	3.00	100.00	9.00	75.00	9.00	100.00
Total de las especificaciones técnicas requeridas para el mantenimiento del equipo electromecánico	Reporte	Sumable	12.00	3.00	25.00	3.00	100.00	9.00	75.00	9.00	100.00

COMPORTAMIENTO DEL INDICADOR

DESCRIPCION DE LA META ANUAL

Número de especificaciones técnicas cumplidas para el mantenimiento del equipo electromecánico

TRIMESTRE: Julio-Septiembre

META ANUAL	AVANCE TRIMESTRAL				SEMAFORO	AVANCE ACUMULADO				SEMAFORO
	Programado	Alcanzado	EF%			Programado	Alcanzado	EF%		
100.00	100.00	100.00	100.00		VERDE	100.00	100.00	100.00		VERDE

DESCRIPCIÓN DE RESULTADOS Y JUSTIFICACIÓN EN CASO DE VARIACIÓN SUPERIOR A ± 10 % RESPECTO A LO PROGRAMADO
solicitar a las autoridades auxiliares un informe de su trabajo que rinda los resultados alcanzados en el presente año

EVALUACION DEL INDICADOR

que el indicador siga cumpliendo con su frecuencia de medición de acuerdo a lo programado en el ejercicio fiscal actual

DEPENDENCIA GENERAL: F00 DESARROLLO URBANO Y OBRAS PUBLICAS

DEPENDENCIA AUXILIAR: 124 Obras Públicas

ELABORÓ:

Ing. Cristian Alexis Castañeda Zaragoza



VO. BO.

Ing. Cristian Alexis Castañeda Zaragoza



MUNICIPIO DE JOQUICINGO

PbRm-08b FICHA TECNICA DE SEGUIMIENTO DE INDICADORES 2025 DE GESTIÓN O ESTRATEGICO

TIPO DE FICHA: OSFEM

PILAR DE DESARROLLO / EJE TRANSVERSAL: 2 Eje 2 Bienestar ambiental y acceso universal al agua "Preservación y promoción ecológica"

TEMA DE DESARROLLO: Agua para todos, hacia un nuevo modelo de gestión del agua.

PROGRAMA PRESUPUESTARIO: 02020301 Manejo eficiente y sustentable del agua

PROYECTO PRESUPUESTARIO: 020203010201 Construcción de infraestructura para agua potable

OBJETIVO DEL PROGRAMA PRESUPUESTARIO: Engloba el conjunto de acciones encaminadas al desarrollo de proyectos que propicien en la población el cuidado y manejo eficiente del agua, procurando la conservación del vital líquido para otorgar este servicio con calidad .

DEPENDENCIA GENERAL: F00 DESARROLLO URBANO Y OBRAS PUBLICAS

DEPENDENCIA AUXILIAR: 124 Obras Públicas

ESTRUCTURA DEL INDICADOR

NOMBRE DEL INDICADOR: Porcentaje de supervisiónes a las líneas de conducción y distribución de agua potable.

FÓRMULA DEL CÁLCULO: $(\text{Líneas de conducción y distribución de agua potable supervisadas} / \text{Líneas de conducción y distribución de agua potable en proceso de supervisión}) * 100$

INTERPRETACIÓN: Mide el grado de cumplimiento de la tasa de variación de Porcentaje de supervisiónes a las líneas de conducción y distribución de agua potable.

DIMENSIÓN QUE ATIENDE: Eficiencia

DESCRIPCIÓN DEL FACTOR DE COMPARACIÓN: valor del indicador del año anterior

AMBITO GEOGRAFICO: ayuntamiento de Joquicingo

COBERTURA: todo el municipio

LINEA BASE: Se recopila el informe como instrumento para medir los alcances de su gestión como herramienta planeación

FRECUENCIA DE MEDICIÓN: Mensual

Numero: NA 5.1

COMPORTAMIENTO DE LAS VARIABLES DURANTE EL TRIMESTRE: Julio-Septiembre

VARIABLE	UNIDAD DE MEDIDA	OPERACION	META ANUAL	AVANCE TRIMESTRAL				AVANCE ACUMULADO			
				Programado	%	Alcanzado	%	Programado	%	Alcanzado	%
Líneas de conducción y distribución de agua potable supervisadas	Informe	Sumable	4.00	1.00	25.00	1.00	100.00	3.00	75.00	3.00	100.00
Líneas de conducción y distribución de agua potable en proceso de supervisión	Informe	Sumable	4.00	1.00	25.00	1.00	100.00	3.00	75.00	3.00	100.00

COMPORTAMIENTO DEL INDICADOR

DESCRIPCION DE LA META ANUAL

Líneas de conducción y distribución de agua potable supervisadas

TRIMESTRE: Julio-Septiembre

META ANUAL	AVANCE TRIMESTRAL				SEMAFORO	AVANCE ACUMULADO				SEMAFORO
	Programado	Alcanzado	EF%			Programado	Alcanzado	EF%		
100.00	100.00	100.00	100.00		VERDE	100.00	100.00	100.00		VERDE

DESCRIPCIÓN DE RESULTADOS Y JUSTIFICACIÓN EN CASO DE VARIACIÓN SUPERIOR A $\pm 10\%$ RESPECTO A LO PROGRAMADO
solicitar a las autoridades auxiliares un informe de su trabajo que rinda los resultados alcanzados en el presente año

EVALUACION DEL INDICADOR

que el indicador siga cumpliendo con su frecuencia de medición de acuerdo a lo programado en el ejercicio fiscal actual

DEPENDENCIA GENERAL: F00 DESARROLLO URBANO Y OBRAS PUBLICAS

DEPENDENCIA AUXILIAR: 124 Obras Públicas



ELABORÓ
Ing. Cristian Alexis Castañeda Zaragoza

VO. BO.
Ing. Cristian Alexis Castañeda Zaragoza



MUNICIPIO DE JOQUICINGO

PbRm-08b FICHA TECNICA DE SEGUIMIENTO DE INDICADORES 2025 DE GESTIÓN O ESTRATEGICO

TIPO DE FICHA: OSFEM

PILAR DE DESARROLLO / EJE TRANSVERSAL: 2 Eje 2 Bienestar ambiental y acceso universal al agua "Preservación y promoción ecológica"

TEMA DE DESARROLLO: Agua para todos, hacia un nuevo modelo de gestión del agua.

PROGRAMA PRESUPUESTARIO: 02020301 Manejo eficiente y sustentable del agua

PROYECTO PRESUPUESTARIO: 020203010201 Construcción de infraestructura para agua potable

OBJETIVO DEL PROGRAMA PRESUPUESTARIO: Engloba el conjunto de acciones encaminadas al desarrollo de proyectos que propicien en la población el cuidado y manejo eficiente del agua, procurando la conservación del vital líquido para otorgar este servicio con calidad .

DEPENDENCIA GENERAL: F00 DESARROLLO URBANO Y OBRAS PUBLICAS

DEPENDENCIA AUXILIAR: 124 Obras Públicas

ESTRUCTURA DEL INDICADOR

NOMBRE DEL INDICADOR: Porcentaje de válvulas de control de conducción de agua potable verificadas.

FÓRMULA DEL CÁLCULO: (Válvulas de control de conducción de agua potable verificadas/Válvulas de control de conducción de agua potable programadas para verificación)*100

INTERPRETACIÓN: Mide el grado de cumplimiento en el Porcentaje de válvulas de control de conducción de agua potable verificadas.

DIMENSIÓN QUE ATIENDE: Eficiencia

DESCRIPCIÓN DEL FACTOR DE COMPARACIÓN: Valor del indicador del año anterior

AMBITO GEOGRAFICO: ayuntamiento de Joquicingo

COBERTURA: todo el municipio

LINEA BASE: Se recopila el informe como instrumento para medir los alcances de su gestión y como herramienta para la planeación

FRECUENCIA DE MEDICIÓN: Mensual

Numero: NA 5.2 No aplica

COMPORTAMIENTO DE LAS VARIABLES DURANTE EL TRIMESTRE: Julio-Septiembre

VARIABLE	UNIDAD DE MEDIDA	OPERACION	META ANUAL	AVANCE TRIMESTRAL				AVANCE ACUMULADO			
				Programado	%	Alcanzado	%	Programado	%	Alcanzado	%
Válvulas de control de conducción de agua potable verificadas	NA	No sumable	0.00	0.00	0.00	0.00	0.00	0.00	0.00	0.00	0.00
Válvulas de control de conducción de agua potable programadas para verificación	NA	No sumable	0.00	0.00	0.00	0.00	0.00	0.00	0.00	0.00	0.00

COMPORTAMIENTO DEL INDICADOR

DESCRIPCION DE LA META ANUAL

Válvulas de control de conducción de agua potable verificadas

TRIMESTRE: Julio-Septiembre

META ANUAL		AVANCE TRIMESTRAL			SEMAFORO	AVANCE ACUMULADO			SEMAFORO
Programado	Alcanzado	EF%				Programado	Alcanzado	EF%	
0.00	0.00	0.00	0.00			0.00	0.00	0.00	

DESCRIPCIÓN DE RESULTADOS Y JUSTIFICACIÓN EN CASO DE VARIACIÓN SUPERIOR A ± 10 % RESPECTO A LO PROGRAMADO
solicitar a las autoridades auxiliares un informe de su trabajo que rinda los resultados alcanzados en el presente año

EVALUACION DEL INDICADOR

que el indicador siga cumpliendo con su frecuencia de medición de acuerdo a lo programado en el ejercicio fiscal actual

DEPENDENCIA GENERAL: F00 DESARROLLO URBANO Y OBRAS PUBLICAS

DEPENDENCIA AUXILIAR: 124 Obras Públicas

ELABORÓ
Ing. Cristian Alexis Castañeda Zaragoza



VO. BO.
Ing. Cristian Alexis Castañeda Zaragoza



MUNICIPIO DE JOQUICINGO

PbRm-08b FICHA TECNICA DE SEGUIMIENTO DE INDICADORES 2025 DE GESTIÓN O ESTRATEGICO

TIPO DE FICHA: OSFEM

PILAR DE DESARROLLO / EJE TRANSVERSAL: 2 Eje 2 Bienestar ambiental y acceso universal al agua "Preservación y promoción ecológica"

TEMA DE DESARROLLO: Agua para todos, hacia un nuevo modelo de gestión del agua.

PROGRAMA PRESUPUESTARIO: 02020301 Manejo eficiente y sustentable del agua

PROYECTO PRESUPUESTARIO: 020203010201 Construcción de infraestructura para agua potable

OBJETIVO DEL PROGRAMA PRESUPUESTARIO: Engloba el conjunto de acciones encaminadas al desarrollo de proyectos que propicien en la población el cuidado y manejo eficiente del agua, procurando la conservación del vital líquido para otorgar este servicio con calidad .

DEPENDENCIA GENERAL: F00 DESARROLLO URBANO Y OBRAS PUBLICAS

DEPENDENCIA AUXILIAR: 124 Obras Públicas

ESTRUCTURA DEL INDICADOR

NOMBRE DEL INDICADOR: Porcentaje de construcción de pozos de inyección para la recarga de los mantos acuíferos.

FÓRMULA DEL CÁLCULO: (Construcción realizada de pozos de inyección para la recarga de los mantos acuíferos/Construcción programada de pozos de inyección para la recarga de los mantos acuíferos)*100

INTERPRETACIÓN: Mide el grado de cumplimiento en el Porcentaje de construcción de pozos de inyección para la recarga de los mantos acuíferos.

DIMENSIÓN QUE ATIENDE: Eficiencia FRECUENCIA DE MEDICIÓN: Mensual

DESCRIPCIÓN DEL FACTOR DE COMPARACIÓN: Valor del indicador del año anterior

AMBITO GEOGRAFICO: ayuntamiento de Joquicingo

COBERTURA: todo el municipio

LINEA BASE Se recopila el informe como instrumento para medir los alcances de su gestión y como herramienta para la planeación

Numero: NA 6.1 No aplica

COMPORTAMIENTO DE LAS VARIABLES DURANTE EL TRIMESTRE: Julio-Septiembre

VARIABLE	UNIDAD DE MEDIDA	OPERACION	META ANUAL	AVANCE TRIMESTRAL				AVANCE ACUMULADO			
				Programado	%	Alcanzado	%	Programado	%	Alcanzado	%
Construcción realizada de pozos de inyección para la recarga de los mantos acuíferos	NA	No sumable	0.00	0.00	0.00	0.00	0.00	0.00	0.00	0.00	0.00
Construcción programada de pozos de inyección para la recarga de los mantos acuíferos	NA	No sumable	0.00	0.00	0.00	0.00	0.00	0.00	0.00	0.00	0.00

COMPORTAMIENTO DEL INDICADOR

DESCRIPCION DE LA META ANUAL

Construcción realizada de pozos de inyección para la recarga de los mantos acuíferos

TRIMESTRE: Julio-Septiembre											
META ANUAL	AVANCE TRIMESTRAL				SEMAFORO	AVANCE ACUMULADO				SEMAFORO	
	Programado	Alcanzado	EF%			Programado	Alcanzado	EF%			
0.00	0.00	0.00	0.00			0.00	0.00	0.00			

DESCRIPCIÓN DE RESULTADOS Y JUSTIFICACIÓN EN CASO DE VARIACIÓN SUPERIOR A ± 10 % RESPECTO A LO PROGRAMADO

solicitar a las autoridades auxiliares un informe de su trabajo que rinda los resultados alcanzados en el presente año

EVALUACION DEL INDICADOR

que el indicador siga cumpliendo con su frecuencia de medición de acuerdo a lo programado en el ejercicio fiscal actual

DEPENDENCIA GENERAL: F00 DESARROLLO URBANO Y OBRAS PUBLICAS

DEPENDENCIA AUXILIAR: 124 Obras Públicas

ELABORÓ

Ing. Cristian Alexis Castañeda Zaragoza



VO. BO.

Ing. Cristian Alexis Castañeda Zaragoza



MUNICIPIO DE JOQUICINGO

PbRm-08b FICHA TECNICA DE SEGUIMIENTO DE INDICADORES 2025 DE GESTIÓN O ESTRATEGICO

TIPO DE FICHA: OSFEM

PILAR DE DESARROLLO / EJE TRANSVERSAL: 2 Eje 2 Bienestar ambiental y acceso universal al agua "Preservación y promoción ecológica"

TEMA DE DESARROLLO: Agua para todos, hacia un nuevo modelo de gestión del agua.

PROGRAMA PRESUPUESTARIO: 02020301 Manejo eficiente y sustentable del agua

PROYECTO PRESUPUESTARIO: 020203010201 Construcción de infraestructura para agua potable

OBJETIVO DEL PROGRAMA PRESUPUESTARIO: Engloba el conjunto de acciones encaminadas al desarrollo de proyectos que propicien en la población el cuidado y manejo eficiente del agua, procurando la conservación del vital líquido para otorgar este servicio con calidad .

DEPENDENCIA GENERAL: F00 DESARROLLO URBANO Y OBRAS PUBLICAS

DEPENDENCIA AUXILIAR: 124 Obras Públicas

ESTRUCTURA DEL INDICADOR

NOMBRE DEL INDICADOR: Porcentaje de construcción bordos para la captación de agua pluvial.

FÓRMULA DEL CÁLCULO: (Construcción de bordos realizada para la captación de agua pluvial/Construcción programada de bordos para la captación de agua pluvial)*100

INTERPRETACIÓN: Mide el grado de cumplimiento en el Porcentaje de construcción bordos para la captación de agua pluvial.

DIMENSIÓN QUE ATIENDE: Eficiencia

DESCRIPCIÓN DEL FACTOR DE COMPARACIÓN: Valor del indicador del año anterior

AMBITO GEOGRAFICO: ayuntamiento de Joquicingo

COBERTURA: todo el municipio

LINEA BASE: Se recopila el informe como instrumento para medir los alcances de su gestión y como herramienta para la planeación

FRECUENCIA DE MEDICIÓN: Mensual

Numero: NA 6.2 No aplica

COMPORTAMIENTO DE LAS VARIABLES DURANTE EL TRIMESTRE: Julio-Septiembre

VARIABLE	UNIDAD DE MEDIDA	OPERACION	META ANUAL	AVANCE TRIMESTRAL				AVANCE ACUMULADO			
				Programado	%	Alcanzado	%	Programado	%	Alcanzado	%
Construcción de bordos realizada para la captación de agua pluvial	NA	No sumable	0.00	0.00	0.00	0.00	0.00	0.00	0.00	0.00	0.00
Construcción programada de bordos para la captación de agua pluvial	NA	No sumable	0.00	0.00	0.00	0.00	0.00	0.00	0.00	0.00	0.00

COMPORTAMIENTO DEL INDICADOR

DESCRIPCION DE LA META ANUAL

Construcción de bordos realizada para la captación de agua pluvial

TRIMESTRE: Julio-Septiembre

META ANUAL	AVANCE TRIMESTRAL				SEMAFORO	AVANCE ACUMULADO				SEMAFORO
	Programado	Alcanzado	EF%			Programado	Alcanzado	EF%		
0.00	0.00	0.00	0.00			0.00	0.00	0.00		

DESCRIPCIÓN DE RESULTADOS Y JUSTIFICACIÓN EN CASO DE VARIACIÓN SUPERIOR A ± 10 % RESPECTO A LO PROGRAMADO

solicitar a las autoridades auxiliares un informe de su trabajo que rinda los resultados alcanzados en el presente año

EVALUACION DEL INDICADOR

que el indicador siga cumpliendo con su frecuencia de medición de acuerdo a lo programado en el ejercicio fiscal actual

DEPENDENCIA GENERAL: F00 DESARROLLO URBANO Y OBRAS PUBLICAS

DEPENDENCIA AUXILIAR: 124 Obras Públicas

ELABORÓ

Ing. Cristian Alexis Castañeda Zaragoza



VO. BO.

Ing. Cristian Alexis Castañeda Zaragoza



MUNICIPIO DE JOQUICINGO

PbRm-08b FICHA TECNICA DE SEGUIMIENTO DE INDICADORES 2025 DE GESTIÓN O ESTRATEGICO

TIPO DE FICHA: OSFEM

PILAR DE DESARROLLO / EJE TRANSVERSAL: 2 Eje 2 Bienestar ambiental y acceso universal al agua "Preservación y promoción ecológica"

TEMA DE DESARROLLO: Agua para todos, hacia un nuevo modelo de gestión del agua.

PROGRAMA PRESUPUESTARIO: 02020301 Manejo eficiente y sustentable del agua

PROYECTO PRESUPUESTARIO: 020203010201 Construcción de infraestructura para agua potable

OBJETIVO DEL PROGRAMA PRESUPUESTARIO: Engloba el conjunto de acciones encaminadas al desarrollo de proyectos que propicien en la población el cuidado y manejo eficiente del agua, procurando la conservación del vital líquido para otorgar este servicio con calidad .

DEPENDENCIA GENERAL: F00 DESARROLLO URBANO Y OBRAS PUBLICAS

DEPENDENCIA AUXILIAR: 124 Obras Públicas

ESTRUCTURA DEL INDICADOR

NOMBRE DEL INDICADOR: Promedio de asistentes a las acciones de cultura del agua realizadas.

FÓRMULA DEL CÁLCULO: (Número de asistentes conferencias, talleres, cursos y/o eventos en materia de cultura del agua/Total de conferencias, talleres, cursos y/o eventos en materia de cultura del agua realizados)

INTERPRETACIÓN: Mide el grado de cumplimiento de la tasa de variación de Promedio de asistentes a las acciones de cultura del agua realizadas.

DIMENSIÓN QUE ATIENDE: Eficiencia

DESCRIPCIÓN DEL FACTOR DE COMPARACIÓN: valor del indicador del año anterior

AMBITO GEOGRAFICO: ayuntamiento de Joquicingo

COBERTURA: todo el municipio

LINEA BASE: Se recopila el informe como instrumento para medir los alcances de su gestión como herramienta planeación

FRECUENCIA DE MEDICIÓN: Trimestral

Numero: NA 7.1

COMPORTAMIENTO DE LAS VARIABLES DURANTE EL TRIMESTRE: Julio-Septiembre

VARIABLE	UNIDAD DE MEDIDA	OPERACION	META ANUAL	AVANCE TRIMESTRAL				AVANCE ACUMULADO			
				Programado	%	Alcanzado	%	Programado	%	Alcanzado	%
Número de asistentes conferencias, talleres, cursos y/o eventos en materia de cultura del agua	Informe	Sumable	4.00	1.00	25.00	1.00	100.00	3.00	75.00	3.00	100.00
Total de conferencias, talleres, cursos y/o eventos en materia de cultura del agua realizados	Informe	Sumable	4.00	1.00	25.00	1.00	100.00	3.00	75.00	3.00	100.00

COMPORTAMIENTO DEL INDICADOR

DESCRIPCION DE LA METAANUAL

Número de asistentes conferencias, talleres, cursos y/o eventos en materia de cultura del agua

TRIMESTRE: Julio-Septiembre									
META ANUAL	AVANCE TRIMESTRAL				SEMAFORO	AVANCE ACUMULADO			
	Programado	Alcanzado	EF%			Programado	Alcanzado	EF%	SEMAFORO
1.00	1.00	1.00	100.00	VERDE		1.00	1.00	100.00	VERDE

DESCRIPCIÓN DE RESULTADOS Y JUSTIFICACIÓN EN CASO DE VARIACIÓN SUPERIOR A ± 10 % RESPECTO A LO PROGRAMADO

solicitar a las autoridades auxiliares un informe de su trabajo que rinda los resultados alcanzados en el presente año

EVALUACION DEL INDICADOR

solicitar a las autoridades auxiliares un informe de su trabajo que rinda los resultados alcanzados en el presente año

DEPENDENCIA GENERAL: F00 DESARROLLO URBANO Y OBRAS PUBLICAS

DEPENDENCIA AUXILIAR: 124 Obras Públicas

ELABORÓ

Ing. Cristian Alexis Castañeda Zaragoza



VO:BO.

Ing. Cristian Alexis Castañeda Zaragoza



MUNICIPIO DE JOQUICINGO

PbRm-06b FICHA TECNICA DE SEGUIMIENTO DE INDICADORES 2025 DE GESTIÓN O ESTRATEGICO

TIPO DE FICHA: OSFEM

PILAR DE DESARROLLO / EJE TRANSVERSAL: 4 Eje 4. Bienestar social "Combate a la pobreza y atención a grupos en situación de vulnerabilidad"

TEMA DE DESARROLLO: Vivienda y servicios públicos dignos .

PROGRAMA PRESUPUESTARIO: 02020501 Vivienda para el bienestar

PROYECTO PRESUPUESTARIO: 020205010101 Mejoramiento de la vivienda

OBJETIVO DEL PROGRAMA PRESUPUESTARIO: Engloba las actividades orientadas a promover y fomentar la adquisición, construcción y mejoramiento de la vivienda en beneficio de la población de menores ingresos, para abatir el rezago existente, y que ésta sea digna y contribuya al mejoramiento de la calidad de vida y al desarrollo e integración social de las comunidades.

DEPENDENCIA GENERAL: F00 DESARROLLO URBANO Y OBRAS PUBLICAS

DEPENDENCIA AUXILIAR: 124 Obras Públicas

ESTRUCTURA DEL INDICADOR

NOMBRE DEL INDICADOR: Porcentaje de techos firmes entregados.

FÓRMULA DEL CÁLCULO: $(\text{Techos firmes entregados} / \text{Techos firmes programados}) * 100$

INTERPRETACIÓN: Mide el grado de cumplimiento en el Porcentaje de techos firmes entregados.

DIMENSIÓN QUE ATIENDE: Eficiencia

DESCRIPCIÓN DEL FACTOR DE COMPARACIÓN: Valor del indicador del año anterior

AMBITO GEOGRAFICO: ayuntamiento de Joquicingo

COBERTURA: todo el municipio

LINEA BASE: Se recopila el informe como instrumento para medir los alcances de su gestión y como herramienta para la planeación

FRECUENCIA DE MEDICIÓN: Trimestral

Numero: NC 1 No aplica

COMPORTAMIENTO DE LAS VARIABLES DURANTE EL TRIMESTRE: Julio-Septiembre

VARIABLE	UNIDAD DE MEDIDA	OPERACION	META ANUAL	AVANCE TRIMESTRAL				AVANCE ACUMULADO			
				Programado	%	Alcanzado	%	Programado	%	Alcanzado	%
Techos firmes entregados	no aplica	No sumable	0.00	0.00	0.00	0.00	0.00	0.00	0.00	0.00	0.00
Techos firmes programados	no aplica	No sumable	0.00	0.00	0.00	0.00	0.00	0.00	0.00	0.00	0.00

COMPORTAMIENTO DEL INDICADOR

DESCRIPCION DE LA META ANUAL

Acta de Entrega-Recepción de techos firmes. Fotografías

TRIMESTRE: Julio-Septiembre

META ANUAL	AVANCE TRIMESTRAL			SEMAFORO	AVANCE ACUMULADO			SEMAFORO
	Programado	Alcanzado	EF%		Programado	Alcanzado	EF%	
0.00	0.00	0.00	0.00		0.00	0.00	0.00	

DESCRIPCIÓN DE RESULTADOS Y JUSTIFICACIÓN EN CASO DE VARIACIÓN SUPERIOR A ± 10 % RESPECTO A LO PROGRAMADO

solicitar a las autoridades auxiliares un informe de su trabajo que rinda los resultados alcanzados en el presente año

EVALUACION DEL INDICADOR

que el indicador siga cumpliendo con su frecuencia de medición de acuerdo a lo programado en el ejercicio fiscal actual en el presente año

DEPENDENCIA GENERAL: F00 DESARROLLO URBANO Y OBRAS PUBLICAS

DEPENDENCIA AUXILIAR: 124 Obras Públicas

ELABORÓ

VO. BO.

Arq. Juan Fernando Reynoso Mercado

Arq. Juan Fernando Reynoso Mercado

FECHA DE ELABORACION: 17/10/2025 Hoja: 224 de 344



MUNICIPIO DE JOQUICINGO

PbRm-08b FICHA TECNICA DE SEGUIMIENTO DE INDICADORES 2025 DE GESTIÓN O ESTRATEGICO

TIPO DE FICHA: OSFEM

PILAR DE DESARROLLO / EJE TRANSVERSAL: 4 Eje 4. Bienestar social "Combate a la pobreza y atención a grupos en situación de vulnerabilidad"

TEMA DE DESARROLLO: Vivienda y servicios públicos dignos .

PROGRAMA PRESUPUESTARIO: 02020501 Vivienda para el bienestar

PROYECTO PRESUPUESTARIO: 020205010101 Mejoramiento de la vivienda

OBJETIVO DEL PROGRAMA PRESUPUESTARIO: Engloba las actividades orientadas a promover y fomentar la adquisición, construcción y mejoramiento de la vivienda en beneficio de la población de menores ingresos, para abalir el rezago existente, y que ésta sea digna y contribuya al mejoramiento de la calidad de vida y al desarrollo e integración social de las comunidades.

DEPENDENCIA GENERAL: F00 DESARROLLO URBANO Y OBRAS PUBLICAS

DEPENDENCIA AUXILIAR: 124 Obras Públicas

ESTRUCTURA DEL INDICADOR

NOMBRE DEL INDICADOR: Porcentaje de pisos firmes entregados.

FÓRMULA DEL CÁLCULO: $(\text{Pisos firmes entregados} / \text{Pisos firmes programados}) * 100$

INTERPRETACIÓN: Mide el grado de cumplimiento en el Porcentaje de pisos firmes entregados.

DIMENSIÓN QUE ATIENDE: Eficiencia

DESCRIPCIÓN DEL FACTOR DE COMPARACIÓN: Valor del indicador del año anterior

AMBITO GEOGRAFICO: ayuntamiento de Joquicingo

COBERTURA: todo el municipio

LINEA BASE: Se recopila el informe como instrumento para medir los alcances de su gestión y como herramienta para la planeación

FRECUENCIA DE MEDICIÓN: Trimestral

Numero: NC 2 No aplica

COMPORTAMIENTO DE LAS VARIABLES DURANTE EL TRIMESTRE: Julio-Septiembre

VARIABLE	UNIDAD DE MEDIDA	OPERACION	META ANUAL	AVANCE TRIMESTRAL				AVANCE ACUMULADO			
				Programado	%	Alcanzado	%	Programado	%	Alcanzado	%
Pisos firmes entregados	Informe	Sumable	0.00	0.00	0.00	0.00	0.00	0.00	0.00	0.00	0.00
Pisos firmes programados	Informe	Sumable	0.00	0.00	0.00	0.00	0.00	0.00	0.00	0.00	0.00

COMPORTAMIENTO DEL INDICADOR

DESCRIPCION DE LA META ANUAL

Acta de Entrega-Recepción de Pisos firmes. Fotografías

TRIMESTRE: Julio-Septiembre

META ANUAL	AVANCE TRIMESTRAL			SEMAFORO	AVANCE ACUMULADO			SEMAFORO
	Programado	Alcanzado	EF%		Programado	Alcanzado	EF%	
0.00	0.00	0.00	0.00		0.00	0.00	0.00	

DESCRIPCIÓN DE RESULTADOS Y JUSTIFICACIÓN EN CASO DE VARIACIÓN SUPERIOR A ± 10 % RESPECTO A LO PROGRAMADO
solicitar a las autoridades auxiliares un informe de su trabajo que rinda los resultados alcanzados en el presente año

EVALUACION DEL INDICADOR

que el indicador siga cumpliendo con su frecuencia de medición de acuerdo a lo programado en el ejercicio fiscal actual en el presente año

DEPENDENCIA GENERAL: F00 DESARROLLO URBANO Y OBRAS PUBLICAS

DEPENDENCIA AUXILIAR: 124 Obras Públicas

ELABORÓ



VO. BO.

Arq. Juan Fernando Reynoso Mercado

Arq. Juan Fernando Reynoso Mercado

FECHA DE ELABORACION: 17/10/2025 Hoja: 225 de 344



MUNICIPIO DE JOQUICINGO

PbRm-08b FICHA TECNICA DE SEGUIMIENTO DE INDICADORES 2025 DE GESTIÓN O ESTRATEGICO

TIPO DE FICHA: OSFEM

PILAR DE DESARROLLO / EJE TRANSVERSAL: 4 Eje 4. Bienestar social "Combate a la pobreza y atención a grupos en situación de vulnerabilidad"

TEMA DE DESARROLLO: Vivienda y servicios públicos dignos .

PROGRAMA PRESUPUESTARIO: 02020501 Vivienda para el bienestar

PROYECTO PRESUPUESTARIO: 020205010101 Mejoramiento de la vivienda

OBJETIVO DEL PROGRAMA PRESUPUESTARIO: Engloba las actividades orientadas a promover y fomentar la adquisición, construcción y mejoramiento de la vivienda en beneficio de la población de menores ingresos, para abatir el rezago existente, y que ésta sea digna y contribuya al mejoramiento de la calidad de vida y al desarrollo e integración social de las comunidades.

DEPENDENCIA GENERAL: F00 DESARROLLO URBANO Y OBRAS PUBLICAS

DEPENDENCIA AUXILIAR: 124 Obras Públicas

ESTRUCTURA DEL INDICADOR

NOMBRE DEL INDICADOR: Porcentaje de muros firmes entregados.

FÓRMULA DEL CÁLCULO: (Muros firmes entregados/Muros firmes programados) *100

INTERPRETACIÓN: Mide el grado de cumplimiento en el Porcentaje de muros firmes entregados.

DIMENSIÓN QUE ATIENDE: Eficiencia

DESCRIPCIÓN DEL FACTOR DE COMPARACIÓN: Valor del indicador del año anterior

AMBITO GEOGRAFICO: ayuntamiento de Joquicingo

COBERTURA: todo el municipio

LINEA BASE: Se recopila el informe como instrumento para medir los alcances de su gestión y como herramienta para la planeación

FRECUENCIA DE MEDICIÓN: Trimestral

Numero: NC 3 No aplica

COMPORTAMIENTO DE LAS VARIABLES DURANTE EL TRIMESTRE: Julio-Septiembre

VARIABLE	UNIDAD DE MEDIDA	OPERACION	META ANUAL	AVANCE TRIMESTRAL				AVANCE ACUMULADO			
				Programado	%	Alcanzado	%	Programado	%	Alcanzado	%
Muros firmes entregados	Informe	Sumable	0.00	0.00	0.00	0.00	0.00	0.00	0.00	0.00	0.00
Muros firmes programados	Informe	Sumable	0.00	0.00	0.00	0.00	0.00	0.00	0.00	0.00	0.00

COMPORTAMIENTO DEL INDICADOR

DESCRIPCION DE LA METAANUAL

Acta de Entrega-Recepción de Muros firmes. Fotografías

TRIMESTRE: Julio-Septiembre

META ANUAL	AVANCE TRIMESTRAL			SEMAFORO	AVANCE ACUMULADO			SEMAFORO
	Programado	Alcanzado	EF%		Programado	Alcanzado	EF%	
0.00	0.00	0.00	0.00		0.00	0.00	0.00	

DESCRIPCIÓN DE RESULTADOS Y JUSTIFICACIÓN EN CASO DE VARIACIÓN SUPERIOR A ± 10 % RESPECTO A LO PROGRAMADO que el indicador siga cumpliendo con su frecuencia de medición de acuerdo a lo programado en el ejercicio fiscal actual en el presente año

EVALUACION DEL INDICADOR

que el indicador siga cumpliendo con su frecuencia de medición de acuerdo a lo programado en el ejercicio fiscal actual en el presente año

DEPENDENCIA GENERAL: F00 DESARROLLO URBANO Y OBRAS PUBLICAS

DEPENDENCIA AUXILIAR: 124 Obras Públicas

ELABORÓ



VO. BO.

Arq. Juan Fernando Reynoso Mercado

Arq. Juan Fernando Reynoso Mercado

FECHA DE ELABORACION: 17/10/2025 Hoja: 226 de 344



MUNICIPIO DE JOQUICINGO

PbRm-08b FICHA TECNICA DE SEGUIMIENTO DE INDICADORES 2025 DE GESTIÓN O ESTRATEGICO

TIPO DE FICHA: OSFEM

PILAR DE DESARROLLO / EJE TRANSVERSAL: 4 Eje 4. Bienestar social "Combate a la pobreza y atención a grupos en situación de vulnerabilidad"

TEMA DE DESARROLLO: Vivienda y servicios públicos dignos .

PROGRAMA PRESUPUESTARIO: 02020501 Vivienda para el bienestar

PROYECTO PRESUPUESTARIO: 020205010101 Mejoramiento de la vivienda

OBJETIVO DEL PROGRAMA PRESUPUESTARIO: Engloba las actividades orientadas a promover y fomentar la adquisición, construcción y mejoramiento de la vivienda en beneficio de la población de menores ingresos, para abatir el rezago existente, y que ésta sea digna y contribuya al mejoramiento de la calidad de vida y al desarrollo e integración social de las comunidades.

DEPENDENCIA GENERAL: F00 DESARROLLO URBANO Y OBRAS PUBLICAS

DEPENDENCIA AUXILIAR: 124 Obras Públicas

ESTRUCTURA DEL INDICADOR

NOMBRE DEL INDICADOR: Porcentaje de cuartos dormitorio entregados

FÓRMULA DEL CÁLCULO: (Cuartos entregados / Cuartos programados) *100

INTERPRETACIÓN: Mide el grado de cumplimiento en el Porcentaje de cuartos dormitorio entregados

DIMENSIÓN QUE ATIENDE: Eficiencia

DESCRIPCIÓN DEL FACTOR DE COMPARACIÓN: Valor del indicador del año anterior

AMBITO GEOGRAFICO: ayuntamiento de Joquicingo

COBERTURA: todo el municipio

LINEA BASE: Se recopila el informe como instrumento para medir los alcances de su gestión y como herramienta para la planeación

FRECUENCIA DE MEDICIÓN: Trimestral

Numero: NC 4

COMPORTAMIENTO DE LAS VARIABLES DURANTE EL TRIMESTRE: Julio-Septiembre

VARIABLE	UNIDAD DE MEDIDA	OPERACION	META ANUAL	AVANCE TRIMESTRAL				AVANCE ACUMULADO			
				Programado	%	Alcanzado	%	Programado	%	Alcanzado	%
Cuartos entregados	REPORTE	Sumable	4.00	1.00	25.00	0.00	0.00	3.00	75.00	2.00	66.67
Cuartos programados	REPORTE	Sumable	4.00	1.00	25.00	0.00	0.00	3.00	75.00	2.00	66.67

COMPORTAMIENTO DEL INDICADOR

DESCRIPCION DE LA META ANUAL

Acta de Entrega-Recepción de Cuartos Dormitorios. Fotografías

TRIMESTRE: Julio-Septiembre

METAANUAL	AVANCE TRIMESTRAL				SEMAFORO	AVANCE ACUMULADO				SEMAFORO
	Programado	Alcanzado	EF%			Programado	Alcanzado	EF%		
100.00	100.00	0.00	0.00		ROJO	100.00	100.00	100.00		ROJO

DESCRIPCIÓN DE RESULTADOS Y JUSTIFICACIÓN EN CASO DE VARIACIÓN SUPERIOR A ± 10 % RESPECTO A LO PROGRAMADO

solicitar a las autoridades auxiliares un informe de su trabajo que rinda los resultados alcanzados en el presente año

EVALUACION DEL INDICADOR

que el indicador siga cumpliendo con su frecuencia de medición de acuerdo a lo programado en el ejercicio fiscal actual en el presente año

DEPENDENCIA GENERAL: F00 DESARROLLO URBANO Y OBRAS PUBLICAS

DEPENDENCIA AUXILIAR: 124 Obras Públicas

ELABORÓ

Arq. Juan Fernando Reynoso Mercado



VO. BO.

Arq. Juan Fernando Reynoso Mercado



MUNICIPIO DE JOQUICINGO

PbRm-08b FICHA TECNICA DE SEGUIMIENTO DE INDICADORES 2025 DE GESTIÓN O ESTRATEGICO

TIPO DE FICHA: OSFEM

PILAR DE DESARROLLO / EJE TRANSVERSAL: 4 Eje 4. Bienestar social "Combate a la pobreza y atención a grupos en situación de vulnerabilidad"

TEMA DE DESARROLLO: Vivienda y servicios públicos dignos .

PROGRAMA PRESUPUESTARIO: 02020501 Vivienda para el bienestar

PROYECTO PRESUPUESTARIO: 020205010101 Mejoramiento de la vivienda

OBJETIVO DEL PROGRAMA PRESUPUESTARIO: Engloba las actividades orientadas a promover y fomentar la adquisición, construcción y mejoramiento de la vivienda en beneficio de la población de menores ingresos, para abatir el rezago existente, y que ésta sea digna y contribuya al mejoramiento de la calidad de vida y al desarrollo e integración social de las comunidades.

DEPENDENCIA GENERAL: F00 DESARROLLO URBANO Y OBRAS PUBLICAS

DEPENDENCIA AUXILIAR: 124 Obras Públicas

ESTRUCTURA DEL INDICADOR

NOMBRE DEL INDICADOR: Porcentaje de acciones de mejora a la vivienda

FÓRMULA DEL CÁLCULO: (Acciones de mejora a la vivienda realizadas/ acciones de mejora a la vivienda programadas) *100

INTERPRETACIÓN: Mide el grado de cumplimiento en el Porcentaje de acciones de mejora a la vivienda

DIMENSIÓN QUE ATIENDE: Eficiencia

DESCRIPCIÓN DEL FACTOR DE COMPARACIÓN: Valor del indicador del año anterior

AMBITO GEOGRAFICO: ayuntamiento de Joquicingo

COBERTURA: todo el municipio

LINEA BASE: Se recopila el informe como instrumento para medir los alcances de su gestión y como herramienta para la planeación

FRECUENCIA DE MEDICIÓN: Trimestral

Numero: NC 5 No aplica

COMPORTAMIENTO DE LAS VARIABLES DURANTE EL TRIMESTRE: Julio-Septiembre

VARIABLE	UNIDAD DE MEDIDA	OPERACION	META ANUAL	AVANCE TRIMESTRAL				AVANCE ACUMULADO			
				Programado	%	Alcanzado	%	Programado	%	Alcanzado	%
Acciones de mejora a la vivienda realizadas	NA	No sumable	0.00	0.00	0.00	0.00	0.00	0.00	0.00	0.00	0.00
acciones de mejora a la vivienda programadas	NA	No sumable	0.00	0.00	0.00	0.00	0.00	0.00	0.00	0.00	0.00

COMPORTAMIENTO DEL INDICADOR

DESCRIPCION DE LA META ANUAL

Acciones de mejora a la vivienda realizadas

TRIMESTRE: Julio-Septiembre

META ANUAL

AVANCE TRIMESTRAL

AVANCE ACUMULADO

Programado	Alcanzado	EF%	SEMAFORO	Programado	Alcanzado	EF%	SEMAFORO
0.00	0.00	0.00		0.00	0.00	0.00	

DESCRIPCIÓN DE RESULTADOS Y JUSTIFICACIÓN EN CASO DE VARIACIÓN SUPERIOR A ± 10 % RESPECTO A LO PROGRAMADO

solicitar a las autoridades auxiliares un informe de su trabajo que rinda los resultados alcanzados en el presente año

EVALUACION DEL INDICADOR

que el indicador siga cumpliendo con su frecuencia de medición de acuerdo a lo programado en el ejercicio fiscal actual en el presente año

DEPENDENCIA GENERAL: F00 DESARROLLO URBANO Y OBRAS PUBLICAS

DEPENDENCIA AUXILIAR: 124 Obras Públicas

ELABORÓ

VO. BO.

Arq. Juan Fernando Reynoso Mercado

Arq. Juan Fernando Reynoso Mercado

FECHA DE ELABORACION: 17/10/2025 Hoja: 228 de 344



MUNICIPIO DE JOQUICINGO

PbRm-08b FICHA TECNICA DE SEGUIMIENTO DE INDICADORES 2025 DE GESTIÓN O ESTRATEGICO

TIPO DE FICHA: OSFEM

PILAR DE DESARROLLO / EJE TRANSVERSAL: 4 Eje 4. Bienestar social "Combate a la pobreza y atención a grupos en situación de vulnerabilidad"

TEMA DE DESARROLLO: Vivienda y servicios públicos dignos .

PROGRAMA PRESUPUESTARIO: 02020501 Vivienda para el bienestar

PROYECTO PRESUPUESTARIO: 020205010101 Mejoramiento de la vivienda

OBJETIVO DEL PROGRAMA PRESUPUESTARIO: Engloba las actividades orientadas a promover y fomentar la adquisición, construcción y mejoramiento de la vivienda en beneficio de la población de menores ingresos, para abatir el rezago existente, y que ésta sea digna y contribuya al mejoramiento de la calidad de vida y al desarrollo e integración social de las comunidades.

DEPENDENCIA GENERAL: F00 DESARROLLO URBANO Y OBRAS PUBLICAS

DEPENDENCIA AUXILIAR: 124 Obras Públicas

ESTRUCTURA DEL INDICADOR

NOMBRE DEL INDICADOR: Porcentaje de solicitudes para techos firmes.

FÓRMULA DEL CÁLCULO: $(\text{Solicitudes atendidas para techos firmes} / \text{Total de solicitudes recibidas para techos firmes}) * 100$

INTERPRETACIÓN: Mide el grado de cumplimiento en el Porcentaje de solicitudes para techos firmes.

DIMENSIÓN QUE ATIENDE: Eficiencia

FRECUENCIA DE MEDICIÓN: Trimestral

DESCRIPCIÓN DEL FACTOR DE COMPARACIÓN: Valor del indicador del año anterior

AMBITO GEOGRAFICO: ayuntamiento de Joquicingo

COBERTURA: todo el municipio

LINEA BASE: Se recopila el informe como instrumento para medir los alcances de su gestión y como herramienta para la planeación

Numero: NA 1.1 No aplica

COMPORTAMIENTO DE LAS VARIABLES DURANTE EL TRIMESTRE: Julio-Septiembre

VARIABLE	UNIDAD DE MEDIDA	OPERACION	META ANUAL	AVANCE TRIMESTRAL				AVANCE ACUMULADO			
				Programado	%	Alcanzado	%	Programado	%	Alcanzado	%
Solicitudes atendidas para techos firmes	NA	No sumable	0.00	0.00	0.00	0.00	0.00	0.00	0.00	0.00	0.00
Total de solicitudes recibidas para techos firmes	NA	No sumable	0.00	0.00	0.00	0.00	0.00	0.00	0.00	0.00	0.00

COMPORTAMIENTO DEL INDICADOR

DESCRIPCION DE LA META ANUAL

Cédulas de identificación. Padrón de solicitantes de techos firmes.

TRIMESTRE: Julio-Septiembre

META ANUAL	AVANCE TRIMESTRAL			SEMAFORO	AVANCE ACUMULADO			SEMAFORO
	Programado	Alcanzado	EF%		Programado	Alcanzado	EF%	
0.00	0.00	0.00	0.00		0.00	0.00	0.00	

DESCRIPCIÓN DE RESULTADOS Y JUSTIFICACIÓN EN CASO DE VARIACIÓN SUPERIOR A ± 10 % RESPECTO A LO PROGRAMADO
solicitar a las autoridades auxiliares un informe de su trabajo que rinda los resultados alcanzados en el presente año

EVALUACION DEL INDICADOR

que el indicador siga cumpliendo con su frecuencia de medición de acuerdo a lo programado en el ejercicio fiscal actual en el presente año

DEPENDENCIA GENERAL: F00 DESARROLLO URBANO Y OBRAS PUBLICAS

DEPENDENCIA AUXILIAR: 124 Obras Públicas

ELABORÓ

Arq. Juan Fernando Reynoso Mercado

VO. BO.

Arq. Juan Fernando Reynoso Mercado



MUNICIPIO DE JOQUICINGO

PbRm-08b FICHA TECNICA DE SEGUIMIENTO DE INDICADORES 2025 DE GESTIÓN O ESTRATEGICO

TIPO DE FICHA: OSFEM

PILAR DE DESARROLLO / EJE TRANSVERSAL: 4 Eje 4. Bienestar social "Combate a la pobreza y atención a grupos en situación de vulnerabilidad"

TEMA DE DESARROLLO: Vivienda y servicios públicos dignos .

PROGRAMA PRESUPUESTARIO: 02020501 Vivienda para el bienestar

PROYECTO PRESUPUESTARIO: 020205010101 Mejoramiento de la vivienda

OBJETIVO DEL PROGRAMA PRESUPUESTARIO: Engloba las actividades orientadas a promover y fomentar la adquisición, construcción y mejoramiento de la vivienda en beneficio de la población de menores ingresos, para abatir el rezago existente, y que ésta sea digna y contribuya al mejoramiento de la calidad de vida y al desarrollo e integración social de las comunidades.

DEPENDENCIA GENERAL: F00 DESARROLLO URBANO Y OBRAS PUBLICAS

DEPENDENCIA AUXILIAR: 124 Obras Públicas

ESTRUCTURA DEL INDICADOR

NOMBRE DEL INDICADOR: Porcentaje de solicitudes para pisos firmes.

FÓRMULA DEL CÁLCULO: (Solicitudes atendidas para pisos firmes/Total de solicitudes recibidas para pisos firmes) *100

INTERPRETACIÓN: Mide el grado de cumplimiento en el Porcentaje de solicitudes para pisos firmes.

DIMENSIÓN QUE ATIENDE: Eficiencia

FRECUENCIA DE MEDICIÓN: Trimestral

DESCRIPCIÓN DEL FACTOR DE COMPARACIÓN: Valor del indicador del año anterior

AMBITO GEOGRAFICO: ayuntamiento de Joquicingo

COBERTURA: todo el municipio

LINEA BASE: Se recopila el informe como instrumento para medir los alcances de su gestión y como herramienta para la planeación

Numero: NA 2.1 No aplica

COMPORTAMIENTO DE LAS VARIABLES DURANTE EL TRIMESTRE: Julio-Septiembre

VARIABLE	UNIDAD DE MEDIDA	OPERACION	META ANUAL	AVANCE TRIMESTRAL				AVANCE ACUMULADO			
				Programado	%	Alcanzado	%	Programado	%	Alcanzado	%
Solicitudes atendidas para pisos firmes	NA	No sumable	0.00	0.00	0.00	0.00	0.00	0.00	0.00	0.00	0.00
Total de solicitudes recibidas para pisos firmes	NA	No sumable	0.00	0.00	0.00	0.00	0.00	0.00	0.00	0.00	0.00

COMPORTAMIENTO DEL INDICADOR

DESCRIPCION DE LA META ANUAL

Cédulas de identificación. Padrón de solicitantes de pisos firmes

TRIMESTRE: Julio-Septiembre

META ANUAL	AVANCE TRIMESTRAL			SEMAFORO	AVANCE ACUMULADO			SEMAFORO
	Programado	Alcanzado	EF%		Programado	Alcanzado	EF%	
0.00	0.00	0.00	0.00		0.00	0.00	0.00	

DESCRIPCIÓN DE RESULTADOS Y JUSTIFICACIÓN EN CASO DE VARIACIÓN SUPERIOR A ± 10 % RESPECTO A LO PROGRAMADO
solicitar a las autoridades auxiliares un informe de su trabajo que rinda los resultados alcanzados en el presente año

EVALUACION DEL INDICADOR

que el indicador siga cumpliendo con su frecuencia de medición de acuerdo a lo programado en el ejercicio fiscal actual en el presente año

DEPENDENCIA GENERAL: F00 DESARROLLO URBANO Y OBRAS PUBLICAS

DEPENDENCIA AUXILIAR: 124 Obras Públicas

ELABORÓ



VO. BO.

Arq. Juan Fernando Reynoso Mercado

Arq. Juan Fernando Reynoso Mercado

FECHA DE ELABORACION: 17/10/2025 Hoja: 230 de 344



MUNICIPIO DE JOQUICINGO

PbRm-08b FICHA TECNICA DE SEGUIMIENTO DE INDICADORES 2025 DE GESTIÓN O ESTRATEGICO

TIPO DE FICHA: OSFEM

PILAR DE DESARROLLO / EJE TRANSVERSAL: 4 Eje 4. Bienestar social "Combate a la pobreza y atención a grupos en situación de vulnerabilidad"

TEMA DE DESARROLLO: Vivienda y servicios públicos dignos .

PROGRAMA PRESUPUESTARIO: 02020501 Vivienda para el bienestar

PROYECTO PRESUPUESTARIO: 020205010101 Mejoramiento de la vivienda

OBJETIVO DEL PROGRAMA PRESUPUESTARIO: Engloba las actividades orientadas a promover y fomentar la adquisición, construcción y mejoramiento de la vivienda en beneficio de la población de menores ingresos, para abatir el rezago existente, y que ésta sea digna y contribuya al mejoramiento de la calidad de vida y al desarrollo e integración social de las comunidades.

DEPENDENCIA GENERAL: F00 DESARROLLO URBANO Y OBRAS PUBLICAS

DEPENDENCIA AUXILIAR: 124 Obras Públicas

ESTRUCTURA DEL INDICADOR

NOMBRE DEL INDICADOR: Porcentaje de solicitudes para muros firmes.

FÓRMULA DEL CÁLCULO: $(\text{Solicitudes atendidas para muros firmes} / \text{Total de solicitudes recibidas para muros firmes}) * 100$

INTERPRETACIÓN: Mide el grado de cumplimiento en el Porcentaje de solicitudes para muros firmes.

DIMENSIÓN QUE ATIENDE: Eficiencia

DESCRIPCIÓN DEL FACTOR DE COMPARACIÓN: Valor del indicador del año anterior

AMBITO GEOGRAFICO: ayuntamiento de Joquicingo

COBERTURA: todo el municipio

LINEA BASE: Se recopila el informe como instrumento para medir los alcances de su gestión y como herramienta para la planeación

FRECUENCIA DE MEDICIÓN: Trimestral

Numero: NA 3.1 No aplica

COMPORTAMIENTO DE LAS VARIABLES DURANTE EL TRIMESTRE: Julio-Septiembre

VARIABLE	UNIDAD DE MEDIDA	OPERACION	META ANUAL	AVANCE TRIMESTRAL				AVANCE ACUMULADO			
				Programado	%	Alcanzado	%	Programado	%	Alcanzado	%
Solicitudes atendidas para muros firmes	NA	No sumable	0.00	0.00	0.00	0.00	0.00	0.00	0.00	0.00	0.00
Total de solicitudes recibidas para muros firmes	NA	No sumable	0.00	0.00	0.00	0.00	0.00	0.00	0.00	0.00	0.00

COMPORTAMIENTO DEL INDICADOR

DESCRIPCION DE LA METAANUAL

Cédulas de identificación. Padrón de solicitantes de muros firmes

TRIMESTRE: Julio-Septiembre

META ANUAL	AVANCE TRIMESTRAL				SEMAFORO	AVANCE ACUMULADO				SEMAFORO
	Programado	Alcanzado	EF%			Programado	Alcanzado	EF%		
0.00	0.00	0.00	0.00			0.00	0.00	0.00		

DESCRIPCIÓN DE RESULTADOS Y JUSTIFICACIÓN EN CASO DE VARIACIÓN SUPERIOR A ± 10 % RESPECTO A LO PROGRAMADO

solicitar a las autoridades auxiliares un informe de su trabajo que rinda los resultados alcanzados en el presente año

EVALUACION DEL INDICADOR

que el indicador siga cumpliendo con su frecuencia de medición de acuerdo a lo programado en el ejercicio fiscal actual en el presente año

DEPENDENCIA GENERAL: F00 DESARROLLO URBANO Y OBRAS PUBLICAS

DEPENDENCIA AUXILIAR: 124 Obras Públicas

ELABORÓ

Arq. Juan Fernando Reynoso Mercado



VO. BO.

Arq. Juan Fernando Reynoso Mercado



MUNICIPIO DE JOQUICINGO

PbRm-08b FICHA TECNICA DE SEGUIMIENTO DE INDICADORES 2025 DE GESTIÓN O ESTRATEGICO

TIPO DE FICHA: OSFEM

PILAR DE DESARROLLO / EJE TRANSVERSAL: 4 Eje 4. Bienestar social "Combate a la pobreza y atención a grupos en situación de vulnerabilidad"

TEMA DE DESARROLLO: Vivienda y servicios públicos dignos .

PROGRAMA PRESUPUESTARIO: 02020501 Vivienda para el bienestar

PROYECTO PRESUPUESTARIO: 020205010101 Mejoramiento de la vivienda

OBJETIVO DEL PROGRAMA PRESUPUESTARIO: Engloba las actividades orientadas a promover y fomentar la adquisición, construcción y mejoramiento de la vivienda en beneficio de la población de menores ingresos, para abatir el rezago existente, y que ésta sea digna y contribuya al mejoramiento de la calidad de vida y al desarrollo e integración social de las comunidades.

DEPENDENCIA GENERAL: F00 DESARROLLO URBANO Y OBRAS PUBLICAS

DEPENDENCIA AUXILIAR: 124 Obras Públicas

ESTRUCTURA DEL INDICADOR

NOMBRE DEL INDICADOR: Porcentaje de solicitudes para cuartos dormitorio.

FÓRMULA DEL CÁLCULO: $(\text{Solicitudes atendidas para cuartos} / \text{Total de solicitudes recibidas para cuartos}) * 100$

INTERPRETACIÓN: Mide el grado de cumplimiento en el Porcentaje de solicitudes para cuartos dormitorio.

DIMENSIÓN QUE ATIENDE: Eficiencia

DESCRIPCIÓN DEL FACTOR DE COMPARACIÓN: Valor del indicador del año anterior

AMBITO GEOGRAFICO: ayuntamiento de Joquicingo

COBERTURA: todo el municipio

LINEA BASE: Se recopila el informe como instrumento para medir los alcances de su gestión y como herramienta para la planeación

FRECUENCIA DE MEDICIÓN: Trimestral

Numero: NA 4.1

COMPORTAMIENTO DE LAS VARIABLES DURANTE EL TRIMESTRE: Julio-Septiembre

VARIABLE	UNIDAD DE MEDIDA	OPERACION	META ANUAL	AVANCE TRIMESTRAL				AVANCE ACUMULADO			
				Programado	%	Alcanzado	%	Programado	%	Alcanzado	%
Solicitudes atendidas para cuartos	REPORTE	Sumable	12.00	3.00	25.00	0.00	0.00	9.00	75.00	6.00	66.67
Total de solicitudes recibidas para cuartos	REPORTE	Sumable	12.00	3.00	25.00	0.00	0.00	9.00	75.00	6.00	66.67

COMPORTAMIENTO DEL INDICADOR

DESCRIPCION DE LA META ANUAL

Solicitudes atendidas para cuartos

TRIMESTRE: Julio-Septiembre

META ANUAL	AVANCE TRIMESTRAL				AVANCE ACUMULADO			
	Programado	Alcanzado	EF%	SEMAFORO	Programado	Alcanzado	EF%	SEMAFORO
100.00	100.00	0.00	0.00	ROJO	100.00	100.00	100.00	ROJO

DESCRIPCIÓN DE RESULTADOS Y JUSTIFICACIÓN EN CASO DE VARIACIÓN SUPERIOR A ± 10 % RESPECTO A LO PROGRAMADO

solicitar a las autoridades auxiliares un informe de su trabajo que rinda los resultados alcanzados en el presente año

EVALUACION DEL INDICADOR

que el indicador siga cumpliendo con su frecuencia de medición de acuerdo a lo programado en el ejercicio fiscal actual en el presente año

DEPENDENCIA GENERAL: F00 DESARROLLO URBANO Y OBRAS PUBLICAS

DEPENDENCIA AUXILIAR: 124 Obras Públicas

ELABORÓ



VO. BO.

Arq. Juan Fernando Reynoso Mercado

Arq. Juan Fernando Reynoso Mercado



MUNICIPIO DE JOQUICINGO

PbRm-08b FICHA TECNICA DE SEGUIMIENTO DE INDICADORES 2025 DE GESTIÓN O ESTRATEGICO

TIPO DE FICHA: OSFEM

PILAR DE DESARROLLO / EJE TRANSVERSAL: 4 Eje 4. Bienestar social "Combate a la pobreza y atención a grupos en situación de vulnerabilidad"

TEMA DE DESARROLLO: Vivienda y servicios públicos dignos .

PROGRAMA PRESUPUESTARIO: 02020501 Vivienda para el bienestar

PROYECTO PRESUPUESTARIO: 020205010101 Mejoramiento de la vivienda

OBJETIVO DEL PROGRAMA PRESUPUESTARIO: Engloba las actividades orientadas a promover y fomentar la adquisición, construcción y mejoramiento de la vivienda en beneficio de la población de menores ingresos, para abatir el rezago existente, y que ésta sea digna y contribuya al mejoramiento de la calidad de vida y al desarrollo e integración social de las comunidades.

DEPENDENCIA GENERAL: F00 DESARROLLO URBANO Y OBRAS PUBLICAS

DEPENDENCIA AUXILIAR: 124 Obras Públicas

ESTRUCTURA DEL INDICADOR

NOMBRE DEL INDICADOR: Porcentaje de viviendas mejoradas con pintura

FÓRMULA DEL CÁLCULO: $(\text{Viviendas mejoradas con pintura realizadas} / \text{viviendas mejoradas con pintura programadas}) * 100$

INTERPRETACIÓN: Mide el grado de cumplimiento en el Porcentaje de viviendas mejoradas con pintura

DIMENSIÓN QUE ATIENDE: Eficiencia

DESCRIPCIÓN DEL FACTOR DE COMPARACIÓN: Valor del indicador del año anterior

AMBITO GEOGRAFICO: ayuntamiento de Joquicingo

COBERTURA: todo el municipio

LINEA BASE: Se recopila el informe como instrumento para medir los alcances de su gestión y como herramienta para la planeación

FRECUENCIA DE MEDICIÓN: Trimestral

Numero: NA 5.1 No aplica

COMPORTAMIENTO DE LAS VARIABLES DURANTE EL TRIMESTRE: Julio-Septiembre

VARIABLE	UNIDAD DE MEDIDA	OPERACION	META ANUAL	AVANCE TRIMESTRAL				AVANCE ACUMULADO			
				Programado	%	Alcanzado	%	Programado	%	Alcanzado	%
Viviendas mejoradas con pintura realizadas	NA	No sumable	0.00	0.00	0.00	0.00	0.00	0.00	0.00	0.00	0.00
viviendas mejoradas con pintura programadas	NA	No sumable	0.00	0.00	0.00	0.00	0.00	0.00	0.00	0.00	0.00

COMPORTAMIENTO DEL INDICADOR

DESCRIPCION DE LA META ANUAL

Viviendas mejoradas con pintura realizadas

TRIMESTRE: Julio-Septiembre

META ANUAL	AVANCE TRIMESTRAL				SEMAFORO	AVANCE ACUMULADO				SEMAFORO
	Programado	Alcanzado	EF%			Programado	Alcanzado	EF%		
0.00	0.00	0.00	0.00			0.00	0.00	0.00		

DESCRIPCIÓN DE RESULTADOS Y JUSTIFICACIÓN EN CASO DE VARIACIÓN SUPERIOR A $\pm 10\%$ RESPECTO A LO PROGRAMADO

solicitar a las autoridades auxiliares un informe de su trabajo que rinda los resultados alcanzados en el presente año

EVALUACION DEL INDICADOR

que el indicador siga cumpliendo con su frecuencia de medición de acuerdo a lo programado en el ejercicio fiscal actual en el presente año

DEPENDENCIA GENERAL: F00 DESARROLLO URBANO Y OBRAS PUBLICAS

DEPENDENCIA AUXILIAR: 124 Obras Públicas

ELABORÓ

VO. BO.

Arq. Juan Fernando Reynoso Mercado

Arq. Juan Fernando Reynoso Mercado



MUNICIPIO DE JOQUICINGO

PbRm-08b FICHA TECNICA DE SEGUIMIENTO DE INDICADORES 2025 DE GESTIÓN O ESTRATEGICO

TIPO DE FICHA: OSFEM

PILAR DE DESARROLLO / EJE TRANSVERSAL: 4 Eje 4. Bienestar social "Combate a la pobreza y atención a grupos en situación de vulnerabilidad"

TEMA DE DESARROLLO: Vivienda y servicios públicos dignos .

PROGRAMA PRESUPUESTARIO: 02020501 Vivienda para el bienestar

PROYECTO PRESUPUESTARIO: 020205010101 Mejoramiento de la vivienda

OBJETIVO DEL PROGRAMA PRESUPUESTARIO: Engloba las actividades orientadas a promover y fomentar la adquisición, construcción y mejoramiento de la vivienda en beneficio de la población de menores ingresos, para abatir el rezago existente, y que ésta sea digna y contribuya al mejoramiento de la calidad de vida y al desarrollo e integración social de las comunidades.

DEPENDENCIA GENERAL: F00 DESARROLLO URBANO Y OBRAS PUBLICAS

DEPENDENCIA AUXILIAR: 124 Obras Públicas

ESTRUCTURA DEL INDICADOR

NOMBRE DEL INDICADOR: Porcentaje de viviendas mejoradas con impermeabilizante

FÓRMULA DEL CÁLCULO: $(\text{Viviendas mejoradas con impermeabilizante realizadas} / \text{viviendas mejoradas con impermeabilizante programadas}) * 100$

INTERPRETACIÓN: Mide el grado de cumplimiento en el Porcentaje de viviendas mejoradas con impermeabilizante

DIMENSIÓN QUE ATIENDE: Eficiencia

DESCRIPCIÓN DEL FACTOR DE COMPARACIÓN: Valor del indicador del año anterior

AMBITO GEOGRAFICO: ayuntamiento de Joquicingo

COBERTURA: todo el municipio

LINEA BASE: Se recopila el informe como instrumento para medir los alcances de su gestión y como herramienta para la planeación

FRECUENCIA DE MEDICIÓN: Trimestral

Numero: NA 5.2 No aplica

COMPORTAMIENTO DE LAS VARIABLES DURANTE EL TRIMESTRE: Julio-Septiembre

VARIABLE	UNIDAD DE MEDIDA	OPERACION	META ANUAL	AVANCE TRIMESTRAL				AVANCE ACUMULADO			
				Programado	%	Alcanzado	%	Programado	%	Alcanzado	%
Viviendas mejoradas con impermeabilizante realizadas	no aplica	No sumable	0.00	0.00	0.00	0.00	0.00	0.00	0.00	0.00	0.00
viviendas mejoradas con impermeabilizante programadas	no aplica	No sumable	0.00	0.00	0.00	0.00	0.00	0.00	0.00	0.00	0.00

COMPORTAMIENTO DEL INDICADOR

DESCRIPCION DE LA META ANUAL

Viviendas mejoradas con impermeabilizante realizadas

TRIMESTRE: Julio-Septiembre

META ANUAL	AVANCE TRIMESTRAL				SEMAFORO	AVANCE ACUMULADO				SEMAFORO
	Programado	Alcanzado	EF%			Programado	Alcanzado	EF%		
0.00	0.00	0.00	0.00			0.00	0.00	0.00		

DESCRIPCIÓN DE RESULTADOS Y JUSTIFICACIÓN EN CASO DE VARIACIÓN SUPERIOR A $\pm 10\%$ RESPECTO A LO PROGRAMADO

solicitar a las autoridades auxiliares un informe de su trabajo que rinda los resultados alcanzados en el presente año

EVALUACION DEL INDICADOR

que el indicador siga cumpliendo con su frecuencia de medición de acuerdo a lo programado en el ejercicio fiscal actual en el presente año

DEPENDENCIA GENERAL: F00 DESARROLLO URBANO Y OBRAS PUBLICAS

DEPENDENCIA AUXILIAR: 124 Obras Públicas

ELABORÓ

VO. BO.

Arq. Juan Fernando Reynoso Mercado

Arq. Juan Fernando Reynoso Mercado



MUNICIPIO DE JOQUICINGO

PbRm-08b FICHA TECNICA DE SEGUIMIENTO DE INDICADORES 2025 DE GESTIÓN O ESTRATEGICO

TIPO DE FICHA: OSFEM

PILAR DE DESARROLLO / EJE TRANSVERSAL: 4 Eje 4. Bienestar social "Combate a la pobreza y atención a grupos en situación de vulnerabilidad"

TEMA DE DESARROLLO: Vivienda y servicios públicos dignos .

PROGRAMA PRESUPUESTARIO: 02020501 Vivienda para el bienestar

PROYECTO PRESUPUESTARIO: 020205010101 Mejoramiento de la vivienda

OBJETIVO DEL PROGRAMA PRESUPUESTARIO: Engloba las actividades orientadas a promover y fomentar la adquisición, construcción y mejoramiento de la vivienda en beneficio de la población de menores ingresos, para abatir el rezago existente, y que ésta sea digna y contribuya al mejoramiento de la calidad de vida y al desarrollo e integración social de las comunidades.

DEPENDENCIA GENERAL: F00 DESARROLLO URBANO Y OBRAS PUBLICAS

DEPENDENCIA AUXILIAR: 124 Obras Públicas

ESTRUCTURA DEL INDICADOR

NOMBRE DEL INDICADOR: Porcentaje de viviendas mejoradas con material de construcción

FÓRMULA DEL CÁLCULO: (Viviendas mejoradas con material de construcción realizadas / viviendas mejoradas con material de construcción programadas) *100

INTERPRETACIÓN: Mide el grado de cumplimiento en el Porcentaje de viviendas mejoradas con material de construcción

DIMENSIÓN QUE ATIENDE: Eficiencia

FRECUENCIA DE MEDICIÓN: Trimestral

DESCRIPCIÓN DEL FACTOR DE COMPARACIÓN: Valor del indicador del año anterior

AMBITO GEOGRAFICO: ayuntamiento de Joquicingo

COBERTURA: todo el municipio

LINEA BASE: Se recopila el informe como instrumento para medir los alcances de su gestión y como herramienta para la planeación

Numero: NA 5.3 No aplica

COMPORTAMIENTO DE LAS VARIABLES DURANTE EL TRIMESTRE: Julio-Septiembre

VARIABLE	UNIDAD DE MEDIDA	OPERACION	META ANUAL	AVANCE TRIMESTRAL				AVANCE ACUMULADO			
				Programado	%	Alcanzado	%	Programado	%	Alcanzado	%
Viviendas mejoradas con material de construcción realizadas	no aplica	No sumable	0.00	0.00	0.00	0.00	0.00	0.00	0.00	0.00	0.00
viviendas mejoradas con material de construcción programadas	no aplica	No sumable	0.00	0.00	0.00	0.00	0.00	0.00	0.00	0.00	0.00

COMPORTAMIENTO DEL INDICADOR

DESCRIPCION DE LA META ANUAL

Viviendas mejoradas con material de construcción realizadas

TRIMESTRE: Julio-Septiembre

META ANUAL	AVANCE TRIMESTRAL				SEMAFORO	AVANCE ACUMULADO				SEMAFORO
	Programado	Alcanzado	EF%			Programado	Alcanzado	EF%		
0.00	0.00	0.00	0.00			0.00	0.00	0.00		

DESCRIPCIÓN DE RESULTADOS Y JUSTIFICACIÓN EN CASO DE VARIACIÓN SUPERIOR A ± 10 % RESPECTO A LO PROGRAMADO
solicitar a las autoridades auxiliares un informe de su trabajo que rinda los resultados alcanzados en el presente año

EVALUACION DEL INDICADOR

que el indicador siga cumpliendo con su frecuencia de medición de acuerdo a lo programado en el ejercicio fiscal actual en el presente año

DEPENDENCIA GENERAL: F00 DESARROLLO URBANO Y OBRAS PUBLICAS

DEPENDENCIA AUXILIAR: 124 Obras Públicas

ELABORÓ

VO. BO.

Arq. Juan Fernando Reynoso Mercado

Arq. Juan Fernando Reynoso Mercado

FECHA DE ELABORACION: 17/10/2025 Hoja: 235 de 344



MUNICIPIO DE JOQUICINGO

PbRm-08b FICHA TECNICA DE SEGUIMIENTO DE INDICADORES 2025 DE GESTIÓN O ESTRATEGICO

TIPO DE FICHA: OSFEM

PILAR DE DESARROLLO / EJE TRANSVERSAL: 3 Eje 3. Empleo digno y desarrollo económico "Inclusión para el bienestar y la prosperidad"

TEMA DE DESARROLLO: Infraestructura urbana y rural.

PROGRAMA PRESUPUESTARIO: 02020601 Modernización de los servicios comunales

PROYECTO PRESUPUESTARIO: 020206010301 Coordinación para la conservación de parques y jardines 020206010302 Coordinación para servicios de administración y mantenimiento de panteones

020206010303 Coordinación para servicios de administración y mantenimiento de rastros

OBJETIVO DEL PROGRAMA PRESUPUESTARIO: Se refiere al conjunto de acciones que se llevan a cabo para la modernización y rehabilitación de plazas, jardines públicos, centros comerciales y demás infraestructura en donde se presten servicios comunales, contando con la participación de los diferentes niveles de gobierno incluyendo la iniciativa privada.

DEPENDENCIA GENERAL: H00 SERVICIOS PUBLICOS

DEPENDENCIA AUXILIAR: 128 Parques y Jardines,145 Panteones,146 Rastro

ESTRUCTURA DEL INDICADOR

NOMBRE DEL INDICADOR: Porcentaje de cumplimiento en la construcción de nuevos centros de esparcimiento público municipal.

FÓRMULA DEL CÁLCULO: $(\text{Nuevos centros de esparcimiento público municipal realizados} / \text{Total de nuevos centros de esparcimiento público municipal programados a realizar}) * 100$

INTERPRETACIÓN: Mide el grado de cumplimiento en el Porcentaje de cumplimiento en la construcción de nuevos centros de esparcimiento público municipal.

DIMENSIÓN QUE ATIENDE: Eficiencia FRECUENCIA DE MEDICIÓN: Trimestral

DESCRIPCIÓN DEL FACTOR DE COMPARACIÓN: Valor del indicador del año anterior

AMBITO GEOGRAFICO: ayuntamiento de Joquicingo

COBERTURA: todo el municipio

LINEA BASE: Se recopila el informe como instrumento para medir los alcances de su gestión y como herramienta para la planeación

Numero: NC 1

COMPORTAMIENTO DE LAS VARIABLES DURANTE EL TRIMESTRE: Julio-Septiembre

VARIABLE	UNIDAD DE MEDIDA	OPERACION	META ANUAL	AVANCE TRIMESTRAL				AVANCE ACUMULADO			
				Programado	%	Alcanzado	%	Programado	%	Alcanzado	%
Nuevos centros de esparcimiento público municipal realizados	Informe	Sumable	4.00	1.00	25.00	1.00	100.00	3.00	75.00	3.00	100.00
Total de nuevos centros de esparcimiento público municipal programados a realizar	Informe	Sumable	4.00	1.00	25.00	1.00	100.00	3.00	75.00	3.00	100.00

COMPORTAMIENTO DEL INDICADOR

DESCRIPCION DE LA META ANUAL

Registros administrativos y fotográficos de la construcción de nuevos centros de esparcimiento público municipal.

TRIMESTRE: Julio-Septiembre

META ANUAL	AVANCE TRIMESTRAL				SEMAFORO	AVANCE ACUMULADO				SEMAFORO
	Programado	Alcanzado	EF%			Programado	Alcanzado	EF%		
100.00	100.00	100.00	100.00		VERDE	100.00	100.00	100.00		VERDE

DESCRIPCIÓN DE RESULTADOS Y JUSTIFICACIÓN EN CASO DE VARIACIÓN SUPERIOR A $\pm 10\%$ RESPECTO A LO PROGRAMADO

solicitar a las autoridades auxiliares un informe de su trabajo que rinda los resultados alcanzados en el presente año

EVALUACION DEL INDICADOR

que el indicador siga cumpliendo con su frecuencia de medición de acuerdo a lo programado en el ejercicio fiscal actual en el presente año

DEPENDENCIA GENERAL: H00 SERVICIOS PUBLICOS

DEPENDENCIA AUXILIAR: 128 Parques y Jardines,145 Panteones,146 Rastro

ELABORO

ING.Cristian Alexis Castañeda Zaragoza



VO. BO.

ING.Cristian Alexis Castañeda Zaragoza

FECHA DE ELABORACION: 17/10/2025 Hoja: 236 de 344



MUNICIPIO DE JOQUICINGO

PbRm-08b FICHA TECNICA DE SEGUIMIENTO DE INDICADORES 2025 DE GESTIÓN O ESTRATEGICO

TIPO DE FICHA: OSFEM

PILAR DE DESARROLLO / EJE TRANSVERSAL: 3 Eje 3. Empleo digno y desarrollo económico "Inclusión para el bienestar y la prosperidad"

TEMA DE DESARROLLO: Infraestructura urbana y rural.

PROGRAMA PRESUPUESTARIO: 02020601 Modernización de los servicios comunales

PROYECTO PRESUPUESTARIO: 020206010301 Coordinación para la conservación de parques y jardines 020206010302 Coordinación para servicios de administración y mantenimiento de panteones

020206010303 Coordinación para servicios de administración y mantenimiento de rastros

OBJETIVO DEL PROGRAMA PRESUPUESTARIO: Se refiere al conjunto de acciones que se llevan a cabo para la modernización y rehabilitación de plazas, jardines públicos, centros comerciales y demás infraestructura en donde se presten servicios comunales, contando con la participación de los diferentes niveles de gobierno incluyendo la iniciativa privada.

DEPENDENCIA GENERAL: H00 SERVICIOS PUBLICOS

DEPENDENCIA AUXILIAR: 128 Parques y Jardines,145 Panteones,146 Rastro

ESTRUCTURA DEL INDICADOR

NOMBRE DEL INDICADOR: Porcentaje de mantenimientos realizados a los panteones municipales.

FÓRMULA DEL CÁLCULO: (Acciones de mantenimiento a los panteones municipales realizadas/Acciones de mantenimiento a los panteones municipales programadas) *100

INTERPRETACIÓN: Mide el grado de cumplimiento de la tasa de variación de Porcentaje de mantenimientos realizados a los panteones municipales.

DIMENSIÓN QUE ATIENDE: Eficiencia FRECUENCIA DE MEDICIÓN: Trimestral

DESCRIPCIÓN DEL FACTOR DE COMPARACIÓN: valor del indicador del año anterior

AMBITO GEOGRAFICO: ayuntamiento de Joquicingo

COBERTURA: todo el municipio

LINEA BASE Se recopila el informe como instrumento para medir los alcances de su gestión como herramienta planeación

Numero: NC 2

COMPORTAMIENTO DE LAS VARIABLES DURANTE EL TRIMESTRE: Julio-Septiembre

VARIABLE	UNIDAD DE MEDIDA	OPERACION	META ANUAL	AVANCE TRIMESTRAL				AVANCE ACUMULADO			
				Programado	%	Alcanzado	%	Programado	%	Alcanzado	%
Acciones de mantenimiento a los panteones municipales realizadas	REPORTE	Sumable	12.00	3.00	25.00	3.00	100.00	9.00	75.00	9.00	100.00
Acciones de mantenimiento a los panteones municipales programadas	REPORTE	Sumable	12.00	3.00	25.00	3.00	100.00	9.00	75.00	9.00	100.00

COMPORTAMIENTO DEL INDICADOR

DESCRIPCION DE LA META ANUAL

Acciones de mantenimiento a los panteones municipales realizadas

META ANUAL	TRIMESTRE: Julio-Septiembre					AVANCE TRIMESTRAL					AVANCE ACUMULADO				
	Programado	Alcanzado	EF%	SEMAFORO		Programado	Alcanzado	EF%	SEMAFORO		Programado	Alcanzado	EF%	SEMAFORO	
100.00	100.00	100.00	100.00	VERDE		100.00	100.00	100.00	VERDE		100.00	100.00	100.00	VERDE	

DESCRIPCIÓN DE RESULTADOS Y JUSTIFICACIÓN EN CASO DE VARIACIÓN SUPERIOR A ± 10 % RESPECTO A LO PROGRAMADO

solicitar a las autoridades auxiliares un informe de su trabajo que rinda los resultados alcanzados en el presente año

EVALUACION DEL INDICADOR

que el indicador siga cumpliendo con su frecuencia de medición de acuerdo a lo programado en el ejercicio fiscal actual en el presente año

DEPENDENCIA GENERAL: H00 SERVICIOS PUBLICOS

DEPENDENCIA AUXILIAR: 128 Parques y Jardines,145 Panteones,146 Rastro



ELABORÓ

ING.Cristian Alexis Castañeda Zaragoza

VO.-BO.

ING.Cristian Alexis Castañeda Zaragoza



MUNICIPIO DE JOQUICINGO

PbRm-08b FICHA TECNICA DE SEGUIMIENTO DE INDICADORES 2025 DE GESTIÓN O ESTRATEGICO

TIPO DE FICHA: OSFEM

PILAR DE DESARROLLO / EJE TRANSVERSAL: 3 Eje 3. Empleo digno y desarrollo económico "Inclusión para el bienestar y la prosperidad"

TEMA DE DESARROLLO: Infraestructura urbana y rural.

PROGRAMA PRESUPUESTARIO: 02020601 Modernización de los servicios comunales

PROYECTO PRESUPUESTARIO: 020206010301 Coordinación para la conservación de parques y jardines 020206010302 Coordinación para servicios de administración y mantenimiento de panteones

020206010303 Coordinación para servicios de administración y mantenimiento de rastros

OBJETIVO DEL PROGRAMA PRESUPUESTARIO: Se refiere al conjunto de acciones que se llevan a cabo para la modernización y rehabilitación de plazas, jardines públicos, centros comerciales y demás infraestructura en donde se presten servicios comunales, contando con la participación de los diferentes niveles de gobierno incluyendo la iniciativa privada.

DEPENDENCIA GENERAL: H00 SERVICIOS PUBLICOS

DEPENDENCIA AUXILIAR: 128 Parques y Jardines,145 Panteones,146 Rastro

ESTRUCTURA DEL INDICADOR

NOMBRE DEL INDICADOR: Porcentaje de inspecciones de control sanitario realizadas al rastro municipal.

FÓRMULA DEL CÁLCULO: (Inspecciones de control sanitario realizadas al rastro municipal /Inspecciones de control sanitario programas al rastro municipal) *100

INTERPRETACIÓN: Mide el grado de cumplimiento en el Porcentaje de inspecciones de control sanitario realizadas al rastro municipal.

DIMENSIÓN QUE ATIENDE: Eficiencia

DESCRIPCIÓN DEL FACTOR DE COMPARACIÓN: Valor del indicador del año anterior

AMBITO GEOGRAFICO: ayuntamiento de Joquicingo

COBERTURA: todo el municipio

LINEA BASE: Se recopila el informe como instrumento para medir los alcances de su gestión y como herramienta para la planeación

Numero: NC 3 No aplica

FRECUENCIA DE MEDICIÓN: Trimestral

COMPORTAMIENTO DE LAS VARIABLES DURANTE EL TRIMESTRE: Julio-Septiembre

VARIABLE	UNIDAD DE MEDIDA	OPERACION	META ANUAL	AVANCE TRIMESTRAL				AVANCE ACUMULADO			
				Programado	%	Alcanzado	%	Programado	%	Alcanzado	%
Inspecciones de control sanitario realizadas al rastro municipal	Informe	Sumable	0.00	0.00	0.00	0.00	0.00	0.00	0.00	0.00	0.00
Inspecciones de control sanitario programas al rastro municipal	Informe	Sumable	0.00	0.00	0.00	0.00	0.00	0.00	0.00	0.00	0.00

COMPORTAMIENTO DEL INDICADOR

DESCRIPCION DE LA META ANUAL

Registros Administrativos de inspecciones en rastro municipal.

TRIMESTRE: Julio-Septiembre

META ANUAL	AVANCE TRIMESTRAL				AVANCE ACUMULADO			
	Programado	Alcanzado	EF%	SEMAFORO	Programado	Alcanzado	EF%	SEMAFORO
0.00	0.00	0.00	0.00		0.00	0.00	0.00	

DESCRIPCION DE RESULTADOS Y JUSTIFICACIÓN EN CASO DE VARIACIÓN SUPERIOR A ± 10 % RESPECTO A LO PROGRAMADO
solicitar a las autoridades auxiliares un informe de su trabajo que rinda los resultados alcanzados en el presente año

EVALUACION DEL INDICADOR

que el indicador siga cumpliendo con su frecuencia de medición de acuerdo a lo programado en el ejercicio fiscal actual en el presente año

DEPENDENCIA GENERAL: H00 SERVICIOS PUBLICOS

DEPENDENCIA AUXILIAR: 128 Parques y Jardines,145 Panteones,146 Rastro

ELABORÓ

ING.Cristian Alexis Castañeda Zaragoza

Vº. BO.

ING.Cristian Alexis Castañeda Zaragoza



MUNICIPIO DE JOQUICINGO

PbRm-08b FICHA TECNICA DE SEGUIMIENTO DE INDICADORES 2025 DE GESTIÓN O ESTRATEGICO

TIPO DE FICHA: OSFEM

PILAR DE DESARROLLO / EJE TRANSVERSAL: 3 Eje 3. Empleo digno y desarrollo económico "Inclusión para el bienestar y la prosperidad"

TEMA DE DESARROLLO: Infraestructura urbana y rural.

PROGRAMA PRESUPUESTARIO: 02020601 Modernización de los servicios comunales

PROYECTO PRESUPUESTARIO: 020206010301 Coordinación para la conservación de parques y jardines 020206010302 Coordinación para servicios de administración y mantenimiento de panteones

020206010303 Coordinación para servicios de administración y mantenimiento de rastros

OBJETIVO DEL PROGRAMA PRESUPUESTARIO: Se refiere al conjunto de acciones que se llevan a cabo para la modernización y rehabilitación de plazas, jardines públicos, centros comerciales y demás infraestructura en donde se presten servicios comunales, contando con la participación de los diferentes niveles de gobierno incluyendo la iniciativa privada.

DEPENDENCIA GENERAL: H00 SERVICIOS PUBLICOS

DEPENDENCIA AUXILIAR: 128 Parques y Jardines,145 Panteones,146 Rastro

ESTRUCTURA DEL INDICADOR

NOMBRE DEL INDICADOR: Porcentaje de licitaciones para la construcción de nuevos centros de esparcimiento público municipal realizadas.

FÓRMULA DEL CÁLCULO: (Licitación para la construcción de nuevos centros de esparcimiento público municipal realizadas/licitaciones para la construcción de nuevos centros de esparcimiento público municipal programadas)*100

INTERPRETACIÓN: Mide el grado de cumplimiento en el Porcentaje de licitaciones para la construcción de nuevos centros de esparcimiento público municipal realizadas.

DIMENSIÓN QUE ATIENDE: Eficiencia FRECUENCIA DE MEDICIÓN: Trimestral

DESCRIPCIÓN DEL FACTOR DE COMPARACIÓN: Valor del indicador del año anterior

AMBITO GEOGRAFICO: ayuntamiento de Joquicingo

COBERTURA: todo el municipio

LINEA BASE: Se recopila el informe como instrumento para medir los alcances de su gestión y como herramienta para la planeación

Numero: NA 1.1 No aplica

COMPORTAMIENTO DE LAS VARIABLES DURANTE EL TRIMESTRE: Julio-Septiembre

VARIABLE	UNIDAD DE MEDIDA	OPERACION	META ANUAL	AVANCE TRIMESTRAL				AVANCE ACUMULADO			
				Programado	%	Alcanzado	%	Programado	%	Alcanzado	%
Licitación para la construcción de nuevos centros de esparcimiento público municipal realizadas	NA	No sumable	0.00	0.00	0.00	0.00	0.00	0.00	0.00	0.00	0.00
licitaciones para la construcción de nuevos centros de esparcimiento público municipal programadas	NA	No sumable	0.00	0.00	0.00	0.00	0.00	0.00	0.00	0.00	0.00

COMPORTAMIENTO DEL INDICADOR

DESCRIPCION DE LA META ANUAL

Licitaciones para la construcción de los nuevos centros de esparcimiento público municipal.

TRIMESTRE: Julio-Septiembre

META ANUAL	AVANCE TRIMESTRAL				SEMAFORO	AVANCE ACUMULADO				SEMAFORO
	Programado	Alcanzado	EF%			Programado	Alcanzado	EF%		
0.00	0.00	0.00	0.00			0.00	0.00	0.00		

DESCRIPCIÓN DE RESULTADOS Y JUSTIFICACIÓN EN CASO DE VARIACIÓN SUPERIOR A ± 10 % RESPECTO A LO PROGRAMADO

solicitar a las autoridades auxiliares un informe de su trabajo que rinda los resultados alcanzados en el presente año

EVALUACION DEL INDICADOR

que el indicador siga cumpliendo con su frecuencia de medición de acuerdo a lo programado en el ejercicio fiscal actual en el presente año

DEPENDENCIA GENERAL: H00 SERVICIOS PUBLICOS

DEPENDENCIA AUXILIAR: 128 Parques y Jardines,145 Panteones,146 Rastro

ELABORÓ

ING.Cristian Alexis Castañeda Zaragoza



VO. BO.

ING.Cristian Alexis Castañeda Zaragoza



MUNICIPIO DE JOQUICINGO

PbRm-08b FICHA TECNICA DE SEGUIMIENTO DE INDICADORES 2025 DE GESTIÓN O ESTRATEGICO

TIPO DE FICHA: OSFEM

PILAR DE DESARROLLO / EJE TRANSVERSAL: 3 Eje 3. Empleo digno y desarrollo económico "Inclusión para el bienestar y la prosperidad"

TEMA DE DESARROLLO: Infraestructura urbana y rural.

PROGRAMA PRESUPUESTARIO: 02020601 Modernización de los servicios comunales

PROYECTO PRESUPUESTARIO: 020206010301 Coordinación para la conservación de parques y jardines 020206010302 Coordinación para servicios de administración y mantenimiento de panteones

020206010303 Coordinación para servicios de administración y mantenimiento de rastros

OBJETIVO DEL PROGRAMA PRESUPUESTARIO: Se refiere al conjunto de acciones que se llevan a cabo para la modernización y rehabilitación de plazas, jardines públicos, centros comerciales y demás infraestructura en donde se presten servicios comunales, contando con la participación de los diferentes niveles de gobierno incluyendo la iniciativa privada.

DEPENDENCIA GENERAL: H00 SERVICIOS PUBLICOS

DEPENDENCIA AUXILIAR: 128 Parques y Jardines,145 Panteones,146 Rastro

ESTRUCTURA DEL INDICADOR

NOMBRE DEL INDICADOR: Porcentaje de acciones de mantenimiento realizadas a los centros de esparcimiento público municipal.

FÓRMULA DEL CÁLCULO: (Acciones de mantenimiento a los centros de esparcimiento público municipal realizadas/Acciones de mantenimiento a los centros de esparcimiento público municipal programadas) *100

INTERPRETACIÓN: Mide el grado de cumplimiento de la tasa de variación de Porcentaje de acciones de mantenimiento realizadas a los centros de esparcimiento público municipal.

DIMENSIÓN QUE ATIENDE: Eficiencia FRECUENCIA DE MEDICIÓN: Trimestral

DESCRIPCIÓN DEL FACTOR DE COMPARACIÓN: valor del indicador del año anterior

AMBITO GEOGRAFICO: ayuntamiento de Joquicingo

COBERTURA: todo el municipio

LINEA BASE: Se recopila el informe como instrumento para medir los alcances de su gestión como herramienta planeación

Numero: NA 1.2

COMPORTAMIENTO DE LAS VARIABLES DURANTE EL TRIMESTRE: Julio-Septiembre

VARIABLE	UNIDAD DE MEDIDA	OPERACION	META ANUAL	AVANCE TRIMESTRAL				AVANCE ACUMULADO			
				Programado	%	Alcanzado	%	Programado	%	Alcanzado	%
Acciones de mantenimiento a los centros de esparcimiento público municipal realizadas	REPORTE	Sumable	4.00	1.00	25.00	1.00	100.00	3.00	75.00	3.00	100.00
Acciones de mantenimiento a los centros de esparcimiento público municipal programadas	REPORTE	Sumable	4.00	1.00	25.00	1.00	100.00	3.00	75.00	3.00	100.00

COMPORTAMIENTO DEL INDICADOR

DESCRIPCION DE LA META ANUAL

Bitácoras y evidencia fotográfica del mantenimiento a los centros de esparcimiento público municipal.

TRIMESTRE: Julio-Septiembre

META ANUAL	AVANCE TRIMESTRAL				SEMAFORO	AVANCE ACUMULADO				SEMAFORO
	Programado	Alcanzado	EF%			Programado	Alcanzado	EF%		
100.00	100.00	100.00	100.00		VERDE	100.00	100.00	100.00		VERDE

DESCRIPCIÓN DE RESULTADOS Y JUSTIFICACIÓN EN CASO DE VARIACIÓN SUPERIOR A ± 10 % RESPECTO A LO PROGRAMADO
solicitar a las autoridades auxiliares un informe de su trabajo que rinda los resultados alcanzados en el presente año

EVALUACION DEL INDICADOR

que el indicador siga cumpliendo con su frecuencia de medición de acuerdo a lo programado en el ejercicio fiscal actual en el presente año

DEPENDENCIA GENERAL: H00 SERVICIOS PUBLICOS

DEPENDENCIA AUXILIAR: 128 Parques y Jardines,145 Panteones,146 Rastro

ELABORÓ

ING.Cristian Alexis Castañeda Zaragoza



VQ. BO

ING.Cristian Alexis Castañeda Zaragoza



MUNICIPIO DE JOQUICINGO

PbRm-08b FICHA TECNICA DE SEGUIMIENTO DE INDICADORES 2025 DE GESTIÓN O ESTRATEGICO

TIPO DE FICHA: OSFEM

PILAR DE DESARROLLO / EJE TRANSVERSAL: 3 Eje 3. Empleo digno y desarrollo económico "Inclusión para el bienestar y la prosperidad"

TEMA DE DESARROLLO: Infraestructura urbana y rural.

PROGRAMA PRESUPUESTARIO: 02020601 Modernización de los servicios comunales

PROYECTO PRESUPUESTARIO: 020206010301 Coordinación para la conservación de parques y jardines 020206010302 Coordinación para servicios de administración y mantenimiento de panteones 020206010303 Coordinación para servicios de administración y mantenimiento de rastros

OBJETIVO DEL PROGRAMA PRESUPUESTARIO: Se refiere al conjunto de acciones que se llevan a cabo para la modernización y rehabilitación de plazas, jardines públicos, centros comerciales y demás infraestructura en donde se presten servicios comunales, contando con la participación de los diferentes niveles de gobierno incluyendo la iniciativa privada.

DEPENDENCIA GENERAL: H00 SERVICIOS PUBLICOS

DEPENDENCIA AUXILIAR: 128 Parques y Jardines, 145 Panteones, 146 Rastro

ESTRUCTURA DEL INDICADOR

NOMBRE DEL INDICADOR: Porcentaje de solicitudes atendidas para el mantenimiento de los panteones municipales.

FÓRMULA DEL CÁLCULO: (Solicitudes de mantenimiento a los panteones municipales atendidas/Total de solicitudes presentadas para el mantenimiento a los panteones municipales)*100

INTERPRETACIÓN: Mide el grado de cumplimiento de la tasa de variación de Porcentaje de solicitudes atendidas para el mantenimiento de los panteones municipales.

DIMENSIÓN QUE ATIENDE: Eficiencia FRECUENCIA DE MEDICIÓN: Trimestral

DESCRIPCIÓN DEL FACTOR DE COMPARACIÓN: valor del indicador del año anterior

AMBITO GEOGRAFICO: ayuntamiento de Joquicingo

COBERTURA: todo el municipio

LINEA BASE: Se recopila el informe como instrumento para medir los alcances de su gestión como herramienta planeación

Numero: NA 2.1

COMPORTAMIENTO DE LAS VARIABLES DURANTE EL TRIMESTRE: Julio-Septiembre

VARIABLE	UNIDAD DE MEDIDA	OPERACION	META ANUAL	AVANCE TRIMESTRAL				AVANCE ACUMULADO			
				Programado	%	Alcanzado	%	Programado	%	Alcanzado	%
Solicitudes de mantenimiento a los panteones municipales atendidas	Servicio	Sumable	240.00	60.00	25.00	60.00	100.00	180.00	75.00	174.00	96.67
Total de solicitudes presentadas para el mantenimiento a los panteones municipales	Servicio	Sumable	240.00	60.00	25.00	60.00	100.00	180.00	75.00	174.00	96.67

COMPORTAMIENTO DEL INDICADOR

DESCRIPCION DE LA META ANUAL

Registros administrativos de solicitudes presentadas para el mantenimiento de panteones municipales.

TRIMESTRE: Julio-Septiembre

META ANUAL	AVANCE TRIMESTRAL				SEMAFORO	AVANCE ACUMULADO				SEMAFORO
	Programado	Alcanzado	EF%			Programado	Alcanzado	EF%		
100.00	100.00	100.00	100.00		VERDE	100.00	100.00	100.00		VERDE

DESCRIPCIÓN DE RESULTADOS Y JUSTIFICACIÓN EN CASO DE VARIACIÓN SUPERIOR A ± 10 % RESPECTO A LO PROGRAMADO

solicitar a las autoridades auxiliares un informe de su trabajo que mnda los resultados alcanzados en el presente año

EVALUACION DEL INDICADOR

que el indicador siga cumpliendo con su frecuencia de medición de acuerdo a lo programado en el ejercicio fiscal actual en el presente año

DEPENDENCIA GENERAL: H00 SERVICIOS PUBLICOS

DEPENDENCIA AUXILIAR: 128 Parques y Jardines, 145 Panteones, 146 Rastro

ELABORÓ

ING.Cristian Alexis Castañeda Zaragoza



VO. BO.

ING.Cristian Alexis Castañeda Zaragoza



MUNICIPIO DE JOQUICINGO

PbRm-08b FICHA TECNICA DE SEGUIMIENTO DE INDICADORES 2025 DE GESTIÓN O ESTRATEGICO

TIPO DE FICHA: OSFEM

PILAR DE DESARROLLO / EJE TRANSVERSAL: 3 Eje 3. Empleo digno y desarrollo económico "Inclusión para el bienestar y la prosperidad"

TEMA DE DESARROLLO: Infraestructura urbana y rural.

PROGRAMA PRESUPUESTARIO: 02020601 Modernización de los servicios comunales

PROYECTO PRESUPUESTARIO: 020206010301 Coordinación para la conservación de parques y jardines 020206010302 Coordinación para servicios de administración y mantenimiento de panteones

020206010303 Coordinación para servicios de administración y mantenimiento de rastros

OBJETIVO DEL PROGRAMA PRESUPUESTARIO: Se refiere al conjunto de acciones que se llevan a cabo para la modernización y rehabilitación de plazas, jardines públicos, centros comerciales y demás infraestructura en donde se presten servicios comunales, contando con la participación de los diferentes niveles de gobierno incluyendo la iniciativa privada.

DEPENDENCIA GENERAL: H00 SERVICIOS PUBLICOS

DEPENDENCIA AUXILIAR: 128 Parques y Jardines, 145 Panteones, 146 Rastro

ESTRUCTURA DEL INDICADOR

NOMBRE DEL INDICADOR: Porcentaje de mantenimientos realizados al rastro municipal

FÓRMULA DEL CÁLCULO: (Acciones de mantenimiento al rastro municipal realizadas/Acciones de mantenimiento al rastro municipal programadas)*100

INTERPRETACIÓN: Mide el grado de cumplimiento en el Porcentaje de mantenimientos realizados al rastro municipal

DIMENSIÓN QUE ATIENDE: Eficiencia

DESCRIPCIÓN DEL FACTOR DE COMPARACIÓN: Valor del indicador del año anterior

AMBITO GEOGRAFICO: ayuntamiento de Joquicingo

COBERTURA: todo el municipio

LINEA BASE: Se recopila el informe como instrumento para medir los alcances de su gestión y como herramienta para la planeación

FRECUENCIA DE MEDICIÓN: Trimestral

Numero: NA 3.1 No aplica

COMPORTAMIENTO DE LAS VARIABLES DURANTE EL TRIMESTRE: Julio-Septiembre

VARIABLE	UNIDAD DE MEDIDA	OPERACIÓN	META ANUAL	AVANCE TRIMESTRAL				AVANCE ACUMULADO			
				Programado	%	Alcanzado	%	Programado	%	Alcanzado	%
Acciones de mantenimiento al rastro municipal realizadas	NA	No sumable	0.00	0.00	0.00	0.00	0.00	0.00	0.00	0.00	0.00
Acciones de mantenimiento al rastro municipal programadas	NA	No sumable	0.00	0.00	0.00	0.00	0.00	0.00	0.00	0.00	0.00

COMPORTAMIENTO DEL INDICADOR

DESCRIPCION DE LA META ANUAL

Registros Administrativos de mantenimiento realizados al rastro municipal.

TRIMESTRE: Julio-Septiembre

META ANUAL	AVANCE TRIMESTRAL			SEMAFORO	AVANCE ACUMULADO			SEMAFORO
	Programado	Alcanzado	EF%		Programado	Alcanzado	EF%	
0.00	0.00	0.00	0.00		0.00	0.00	0.00	

DESCRIPCIÓN DE RESULTADOS Y JUSTIFICACIÓN EN CASO DE VARIACIÓN SUPERIOR A ± 10 % RESPECTO A LO PROGRAMADO

solicitar a las autoridades auxiliares un informe de su trabajo que rinda los resultados alcanzados en el presente año

EVALUACION DEL INDICADOR

que el indicador siga cumpliendo con su frecuencia de medición de acuerdo a lo programado en el ejercicio fiscal actual en el presente año

DEPENDENCIA GENERAL: H00 SERVICIOS PUBLICOS

DEPENDENCIA AUXILIAR: 128 Parques y Jardines, 145 Panteones, 146 Rastro

ELABORÓ

ING. Cristian Alexis Castañeda Zaragoza

VO. BO.

ING. Cristian Alexis Castañeda Zaragoza

Ayuntamiento Constitucional

DIRECCION DE SERVICIOS PUBLICOS



MUNICIPIO DE JOQUICINGO

PbRm-08b FICHA TECNICA DE SEGUIMIENTO DE INDICADORES 2025 DE GESTIÓN O ESTRATEGICO

TIPO DE FICHA: OSFEM

PILAR DE DESARROLLO / EJE TRANSVERSAL: 3 Eje 3. Empleo digno y desarrollo económico "Inclusión para el bienestar y la prosperidad"

TEMA DE DESARROLLO: Infraestructura urbana y rural.

PROGRAMA PRESUPUESTARIO: 02020601 Modernización de los servicios comunales

PROYECTO PRESUPUESTARIO: 020206010301 Coordinación para la conservación de parques y jardines 020206010302 Coordinación para servicios de administración y mantenimiento de panteones

020206010303 Coordinación para servicios de administración y mantenimiento de rastros

OBJETIVO DEL PROGRAMA PRESUPUESTARIO: Se refiere al conjunto de acciones que se llevan a cabo para la modernización y rehabilitación de plazas, jardines públicos, centros comerciales y demás infraestructura en donde se presten servicios comunales, contando con la participación de los diferentes niveles de gobierno incluyendo la iniciativa privada.

DEPENDENCIA GENERAL: H00 SERVICIOS PUBLICOS

DEPENDENCIA AUXILIAR: 128 Parques y Jardines,145 Panteones,146 Rastro

ESTRUCTURA DEL INDICADOR

NOMBRE DEL INDICADOR: Porcentaje de capacitaciones normativas y técnicas al personal del rastro municipal.

FÓRMULA DEL CÁLCULO: (Capacitaciones normativas y técnicas al personal del rastro municipal realizadas/Capacitaciones normativas y técnicas programadas)*100

INTERPRETACIÓN: Mide el grado de cumplimiento en el Porcentaje de capacitaciones normativas y técnicas al personal del rastro municipal.

DIMENSIÓN QUE ATIENDE: Eficiencia

DESCRIPCIÓN DEL FACTOR DE COMPARACIÓN: Valor del indicador del año anterior

AMBITO GEOGRAFICO: ayuntamiento de Joquicingo

COBERTURA: todo el municipio

LINEA BASE: Se recopila el informe como instrumento para medir los alcances de su gestión y como herramienta para la planeación

Numero: NA 3.2 No aplica

FRECUENCIA DE MEDICIÓN: Trimestral

COMPORTAMIENTO DE LAS VARIABLES DURANTE EL TRIMESTRE: Julio-Septiembre

VARIABLE	UNIDAD DE MEDIDA	OPERACION	META ANUAL	AVANCE TRIMESTRAL				AVANCE ACUMULADO			
				Programado	%	Alcanzado	%	Programado	%	Alcanzado	%
Capacitaciones normativas y técnicas al personal del rastro municipal realizadas	NA	No sumable	0.00	0.00	0.00	0.00	0.00	0.00	0.00	0.00	0.00
Capacitaciones normativas y técnicas programadas	NA	No sumable	0.00	0.00	0.00	0.00	0.00	0.00	0.00	0.00	0.00

COMPORTAMIENTO DEL INDICADOR

DESCRIPCION DE LA META ANUAL

Registros administrativos de las capacitaciones brindadas al personal del rastro municipal en materia de normatividad sanitaria.

TRIMESTRE: Julio-Septiembre

META ANUAL	AVANCE TRIMESTRAL				AVANCE ACUMULADO			
	Programado	Alcanzado	EF%	SEMAFORO	Programado	Alcanzado	EF%	SEMAFORO
0.00	0.00	0.00	0.00		0.00	0.00	0.00	

DESCRIPCION DE RESULTADOS Y JUSTIFICACIÓN EN CASO DE VARIACIÓN SUPERIOR A ± 10 % RESPECTO A LO PROGRAMADO

solicitar a las autoridades auxiliares un informe de su trabajo que rinda los resultados alcanzados en el presente año

EVALUACION DEL INDICADOR

que el indicador siga cumpliendo con su frecuencia de medición de acuerdo a lo programado en el ejercicio fiscal actual en el presente año

DEPENDENCIA GENERAL: H00 SERVICIOS PUBLICOS

DEPENDENCIA AUXILIAR: 128 Parques y Jardines,145 Panteones,146 Rastro

ELABORÓ

ING.Cristian Alexis Castañeda Zaragoza



VO. BO.

ING.Cristian Alexis Castañeda Zaragoza



MUNICIPIO DE JOQUICINGO

PbRm-08b FICHA TECNICA DE SEGUIMIENTO DE INDICADORES 2025 DE GESTIÓN O ESTRATEGICO

TIPO DE FICHA: OSFEM

PILAR DE DESARROLLO / EJE TRANSVERSAL: 4 Eje 4. Bienestar social "Combate a la pobreza y atención a grupos en situación de vulnerabilidad"

TEMA DE DESARROLLO: Acceso a la salud integral

PROGRAMA PRESUPUESTARIO: 02030201 Atención médica

PROYECTO PRESUPUESTARIO: 020302010111 Apoyo municipal a la prestación de servicios de salud para las personas

OBJETIVO DEL PROGRAMA PRESUPUESTARIO: Agrupa las líneas de acción dirigidas a proporcionar atención médica a la población mexicana, con efectividad y calidad de los servicios de salud que otorgan las instituciones del sector público, así como lograr la cobertura universal de los servicios de salud, para reducir los índices de morbilidad y mortalidad aumentando la esperanza de vida de la población de la entidad.

DEPENDENCIA GENERAL: I02 Salud

DEPENDENCIA AUXILIAR: 153 Atención a la Salud

ESTRUCTURA DEL INDICADOR

NOMBRE DEL INDICADOR: Porcentaje de consultas médicas en unidades móviles otorgadas.

FÓRMULA DEL CÁLCULO: $(\text{Consultas médicas en unidades móviles otorgadas} / \text{Consultas médicas en unidades móviles programadas}) * 100$

INTERPRETACIÓN: Mide el grado de cumplimiento en el Porcentaje de consultas médicas en unidades móviles otorgadas.

DIMENSIÓN QUE ATIENDE: Eficiencia

DESCRIPCIÓN DEL FACTOR DE COMPARACIÓN: Valor del indicador del año anterior

AMBITO GEOGRAFICO: ayuntamiento de Joquicingo

COBERTURA: todo el municipio

LINEA BASE: Se recopila el informe como instrumento para medir los alcances de su gestión y como herramienta para la planeación

FRECUENCIA DE MEDICIÓN: Trimestral

Numero: NA 1.1 No aplica

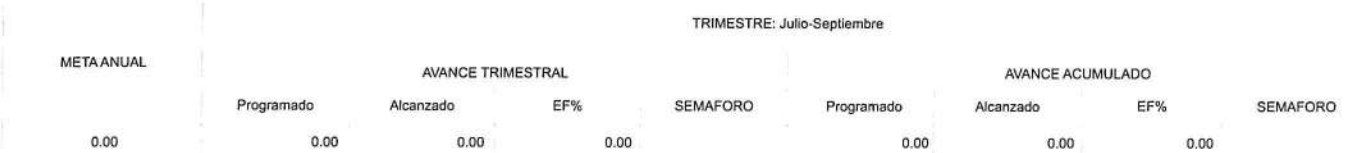
COMPORTAMIENTO DE LAS VARIABLES DURANTE EL TRIMESTRE: Julio-Septiembre

VARIABLE	UNIDAD DE MEDIDA	OPERACION	META ANUAL	AVANCE TRIMESTRAL				AVANCE ACUMULADO			
				Programado	%	Alcanzado	%	Programado	%	Alcanzado	%
Consultas médicas en unidades móviles otorgadas	NA	No sumable	0.00	0.00	0.00	0.00	0.00	0.00	0.00	0.00	0.00
Consultas médicas en unidades móviles programadas	NA	No sumable	0.00	0.00	0.00	0.00	0.00	0.00	0.00	0.00	0.00

COMPORTAMIENTO DEL INDICADOR

DESCRIPCION DE LA META ANUAL

Consultas médicas en unidades móviles otorgadas



DESCRIPCIÓN DE RESULTADOS Y JUSTIFICACIÓN EN CASO DE VARIACIÓN SUPERIOR A ± 10 % RESPECTO A LO PROGRAMADO
solicitar a las autoridades auxiliares un informe de su trabajo que rinda los resultados alcanzados en el presente año

EVALUACION DEL INDICADOR

que el indicador siga cumpliendo con su frecuencia de medición de acuerdo a lo programado en el ejercicio fiscal actual en el presente año

DEPENDENCIA GENERAL: I02 Salud

DEPENDENCIA AUXILIAR: 153 Atención a la Salud

ELABORÓ

VO. BO.

C. Diana Elizabeth Gonzalez Arroyo

C. Diana Elizabeth Gonzalez Arroyo



MUNICIPIO DE JOQUICINGO

PbRm-08b FICHA TECNICA DE SEGUIMIENTO DE INDICADORES 2025 DE GESTIÓN O ESTRATEGICO

TIPO DE FICHA: OSFEM

PILAR DE DESARROLLO / EJE TRANSVERSAL: 4 Eje 4. Bienestar social "Combate a la pobreza y atención a grupos en situación de vulnerabilidad"

TEMA DE DESARROLLO: Acceso a la salud integral

PROGRAMA PRESUPUESTARIO: 02030201 Atención médica

PROYECTO PRESUPUESTARIO: 020302010111 Apoyo municipal a la prestación de servicios de salud para las personas

OBJETIVO DEL PROGRAMA PRESUPUESTARIO: Agrupa las líneas de acción dirigidas a proporcionar atención médica a la población mexiquense, con efectividad y calidad de los servicios de salud que otorgan las instituciones del sector público, así como lograr la cobertura universal de los servicios de salud, para reducir los índices de morbilidad y mortalidad aumentando la esperanza de vida de la población de la entidad.

DEPENDENCIA GENERAL: I02 Salud

DEPENDENCIA AUXILIAR: 153 Atención a la Salud

ESTRUCTURA DEL INDICADOR

NOMBRE DEL INDICADOR: Porcentaje de consultas médicas otorgadas en consultorios fijos.

FÓRMULA DEL CÁLCULO: $(\text{Consultas médicas otorgadas en consultorios fijos} / \text{Consultas médicas programadas en consultorios fijos}) * 100$

INTERPRETACIÓN: Mide el grado de cumplimiento en el Porcentaje de consultas médicas otorgadas en consultorios fijos.

DIMENSIÓN QUE ATIENDE: Eficiencia

DESCRIPCIÓN DEL FACTOR DE COMPARACIÓN: Valor del indicador del año anterior

AMBITO GEOGRAFICO: ayuntamiento de Joquicingo

COBERTURA: todo el municipio

LINEA BASE: Se recopila el informe como instrumento para medir los alcances de su gestión y como herramienta para la planeación

FRECUENCIA DE MEDICIÓN: Trimestral

Numero: NA 1.2 No aplica

COMPORTAMIENTO DE LAS VARIABLES DURANTE EL TRIMESTRE: Julio-Septiembre

VARIABLE	UNIDAD DE MEDIDA	OPERACION	META ANUAL	AVANCE TRIMESTRAL				AVANCE ACUMULADO			
				Programado	%	Alcanzado	%	Programado	%	Alcanzado	%
Consultas médicas otorgadas en consultorios fijos	NA	No sumable	0.00	0.00	0.00	0.00	0.00	0.00	0.00	0.00	0.00
Consultas médicas programadas en consultorios fijos	NA	No sumable	0.00	0.00	0.00	0.00	0.00	0.00	0.00	0.00	0.00

COMPORTAMIENTO DEL INDICADOR

DESCRIPCIÓN DE LA META ANUAL

Registros administrativos de consultas médicas en consultorios fijos.

TRIMESTRE: Julio-Septiembre

META ANUAL	AVANCE TRIMESTRAL				AVANCE ACUMULADO			
	Programado	Alcanzado	EF%	SEMAFORO	Programado	Alcanzado	EF%	SEMAFORO
0.00	0.00	0.00	0.00		0.00	0.00	0.00	

DESCRIPCIÓN DE RESULTADOS Y JUSTIFICACIÓN EN CASO DE VARIACIÓN SUPERIOR A $\pm 10\%$ RESPECTO A LO PROGRAMADO
solicitar a las autoridades auxiliares un informe de su trabajo que rinda los resultados alcanzados en el presente año

EVALUACION DEL INDICADOR

que el indicador siga cumpliendo con su frecuencia de medición de acuerdo a lo programado en el ejercicio fiscal actual en el presente año

DEPENDENCIA GENERAL: I02 Salud

DEPENDENCIA AUXILIAR: 153 Atención a la Salud

ELABORÓ

C. Diana Elizabeth Gonzalez Arroyo

VO. BO.

C. Diana Elizabeth Gonzalez Arroyo



MUNICIPIO DE JOQUICINGO

PbRm-08b FICHA TECNICA DE SEGUIMIENTO DE INDICADORES 2025 DE GESTIÓN O ESTRATEGICO

TIPO DE FICHA: OSFEM

PILAR DE DESARROLLO / EJE TRANSVERSAL: 4 Eje 4. Bienestar social "Combate a la pobreza y atención a grupos en situación de vulnerabilidad"

TEMA DE DESARROLLO: Acceso a la salud integral

PROGRAMA PRESUPUESTARIO: 02030201 Atención médica

PROYECTO PRESUPUESTARIO: 020302010111 Apoyo municipal a la prestación de servicios de salud para las personas

OBJETIVO DEL PROGRAMA PRESUPUESTARIO: Agrupa las líneas de acción dirigidas a proporcionar atención médica a la población mexiquense, con efectividad y calidad de los servicios de salud que otorgan las instituciones del sector público, así como lograr la cobertura universal de los servicios de salud, para reducir los índices de morbilidad y mortalidad aumentando la esperanza de vida de la población de la entidad.

DEPENDENCIA GENERAL: I02 Salud

DEPENDENCIA AUXILIAR: 153 Atención a la Salud

ESTRUCTURA DEL INDICADOR

NOMBRE DEL INDICADOR: Porcentaje de consultas odontológicas otorgadas en unidades móviles.

FÓRMULA DEL CÁLCULO: (Consultas odontológicas otorgadas en unidades móviles/Consultas odontológicas programadas en unidades móviles) *100

INTERPRETACIÓN: Mide el grado de cumplimiento en el Porcentaje de consultas odontológicas otorgadas en unidades móviles.

DIMENSIÓN QUE ATIENDE: Eficiencia

DESCRIPCIÓN DEL FACTOR DE COMPARACIÓN: Valor del indicador del año anterior

AMBITO GEOGRAFICO: ayuntamiento de Joquicingo

COBERTURA: todo el municipio

LINEA BASE: Se recopila el informe como instrumento para medir los alcances de su gestión y como herramienta para la planeación

FRECUENCIA DE MEDICIÓN: Trimestral

Numero: NA 1.3 No aplica

COMPORTAMIENTO DE LAS VARIABLES DURANTE EL TRIMESTRE: Julio-Septiembre

VARIABLE	UNIDAD DE MEDIDA	OPERACION	META ANUAL	AVANCE TRIMESTRAL				AVANCE ACUMULADO			
				Programado	%	Alcanzado	%	Programado	%	Alcanzado	%
Consultas odontológicas otorgadas en unidades móviles	NA	No sumable	0.00	0.00	0.00	0.00	0.00	0.00	0.00	0.00	0.00
Consultas odontológicas programadas en unidades móviles	NA	No sumable	0.00	0.00	0.00	0.00	0.00	0.00	0.00	0.00	0.00

COMPORTAMIENTO DEL INDICADOR

DESCRIPCION DE LA META ANUAL

Registros administrativos de consultas odontológicas otorgadas en unidades móviles.

TRIMESTRE: Julio-Septiembre											
METAANUAL	AVANCE TRIMESTRAL			SEMAFORO	AVANCE ACUMULADO			SEMAFORO			
	Programado	Alcanzado	EF%		Programado	Alcanzado	EF%				
0.00	0.00	0.00	0.00		0.00	0.00	0.00				

DESCRIPCIÓN DE RESULTADOS Y JUSTIFICACIÓN EN CASO DE VARIACIÓN SUPERIOR A ± 10 % RESPECTO A LO PROGRAMADO

solicitar a las autoridades auxiliares un informe de su trabajo que rinda los resultados alcanzados en el presente año

EVALUACION DEL INDICADOR

que el indicador siga cumpliendo con su frecuencia de medición de acuerdo a lo programado en el ejercicio fiscal actual en el presente año

DEPENDENCIA GENERAL: I02 Salud

DEPENDENCIA AUXILIAR: 153 Atención a la Salud

ELABORÓ

C. Diana Elizabeth Gonzalez Arroyo



VO. BO.

C. Diana Elizabeth Gonzalez Arroyo



MUNICIPIO DE JOQUICINGO

PbRm-08b FICHA TECNICA DE SEGUIMIENTO DE INDICADORES 2025 DE GESTIÓN O ESTRATEGICO

TIPO DE FICHA: OSFEM

PILAR DE DESARROLLO / EJE TRANSVERSAL: 4 Eje 4. Bienestar social "Combate a la pobreza y atención a grupos en situación de vulnerabilidad"

TEMA DE DESARROLLO: Acceso a la salud integral

PROGRAMA PRESUPUESTARIO: 02030201 Atención médica

PROYECTO PRESUPUESTARIO: 020302010111 Apoyo municipal a la prestación de servicios de salud para las personas

OBJETIVO DEL PROGRAMA PRESUPUESTARIO: Agrupa las líneas de acción dirigidas a proporcionar atención médica a la población mexicana, con efectividad y calidad de los servicios de salud que otorgan las instituciones del sector público, así como lograr la cobertura universal de los servicios de salud, para reducir los índices de morbilidad y mortalidad aumentando la esperanza de vida de la población de la entidad.

DEPENDENCIA GENERAL: I02 Salud

DEPENDENCIA AUXILIAR: 153 Atención a la Salud

ESTRUCTURA DEL INDICADOR

NOMBRE DEL INDICADOR: Porcentaje de consultas odontológicas otorgadas en consultorios fijos.

FÓRMULA DEL CÁLCULO: $(\text{Consultas odontológicas otorgadas en consultorios fijos} / \text{Consultas odontológicas programadas en consultorios fijos}) * 100$

INTERPRETACIÓN: Mide el grado de cumplimiento en el Porcentaje de consultas odontológicas otorgadas en consultorios fijos.

DIMENSIÓN QUE ATIENDE: Eficiencia

DESCRIPCIÓN DEL FACTOR DE COMPARACIÓN: Valor del indicador del año anterior

AMBITO GEOGRAFICO: ayuntamiento de Joquicingo

COBERTURA: todo el municipio

LINEA BASE: Se recopila el informe como instrumento para medir los alcances de su gestión y como herramienta para la planeación

FRECUENCIA DE MEDICIÓN: Trimestral

Numero: NA 1.4 No aplica

COMPORTAMIENTO DE LAS VARIABLES DURANTE EL TRIMESTRE: Julio-Septiembre

VARIABLE	UNIDAD DE MEDIDA	OPERACION	META ANUAL	AVANCE TRIMESTRAL				AVANCE ACUMULADO			
				Programado	%	Alcanzado	%	Programado	%	Alcanzado	%
Consultas odontológicas otorgadas en consultorios fijos	NA	No sumable	0.00	0.00	0.00	0.00	0.00	0.00	0.00	0.00	0.00
Consultas odontológicas programadas en consultorios fijos	NA	No sumable	0.00	0.00	0.00	0.00	0.00	0.00	0.00	0.00	0.00

COMPORTAMIENTO DEL INDICADOR

DESCRIPCION DE LA META ANUAL

Registros administrativos de consultas odontológicas otorgadas en consultorios fijos.

TRIMESTRE: Julio-Septiembre

META ANUAL	AVANCE TRIMESTRAL			SEMAFORO	AVANCE ACUMULADO			SEMAFORO
	Programado	Alcanzado	EF%		Programado	Alcanzado	EF%	
0.00	0.00	0.00	0.00		0.00	0.00	0.00	

DESCRIPCIÓN DE RESULTADOS Y JUSTIFICACIÓN EN CASO DE VARIACIÓN SUPERIOR A ± 10 % RESPECTO A LO PROGRAMADO
solicitar a las autoridades auxiliares un informe de su trabajo que rinda los resultados alcanzados en el presente año

EVALUACION DEL INDICADOR

que el indicador siga cumpliendo con su frecuencia de medición de acuerdo a lo programado en el ejercicio fiscal actual en el presente año

DEPENDENCIA GENERAL: I02 Salud

DEPENDENCIA AUXILIAR: 153 Atención a la Salud

ELABORÓ

C. Diana Elizabeth Gonzalez Arroyo

VO. BO.

C. Diana Elizabeth Gonzalez Arroyo



MUNICIPIO DE JOQUICINGO

PbRm-08b FICHA TECNICA DE SEGUIMIENTO DE INDICADORES 2025 DE GESTIÓN O ESTRATEGICO

TIPO DE FICHA: OSFEM

PILAR DE DESARROLLO / EJE TRANSVERSAL: 4 Eje 4. Bienestar social "Combate a la pobreza y atención a grupos en situación de vulnerabilidad"

TEMA DE DESARROLLO: Acceso a la salud integral

PROGRAMA PRESUPUESTARIO: 02030201 Atención médica

PROYECTO PRESUPUESTARIO: 020302010111 Apoyo municipal a la prestación de servicios de salud para las personas

OBJETIVO DEL PROGRAMA PRESUPUESTARIO: Agrupa las líneas de acción dirigidas a proporcionar atención médica a la población mexiquense, con efectividad y calidad de los servicios de salud que otorgan las instituciones del sector público, así como lograr la cobertura universal de los servicios de salud, para reducir los índices de morbilidad y mortalidad aumentando la esperanza de vida de la población de la entidad.

DEPENDENCIA GENERAL: I02 Salud

DEPENDENCIA AUXILIAR: 153 Atención a la Salud

ESTRUCTURA DEL INDICADOR

NOMBRE DEL INDICADOR: Porcentaje de ilustrativos para prevención de enfermedades distribuidos.

FÓRMULA DEL CÁLCULO: $(\text{Número de material de difusión distribuido para la promoción de la salud} / \text{Total de material de difusión realizado}) * 100$

INTERPRETACIÓN: Mide el grado de cumplimiento de la tasa de variación de Porcentaje de ilustrativos para prevención de enfermedades distribuidos.

DIMENSIÓN QUE ATIENDE: Eficiencia

DESCRIPCIÓN DEL FACTOR DE COMPARACIÓN: valor del indicador del año anterior

AMBITO GEOGRAFICO: ayuntamiento de Joquicingo

COBERTURA: todo el municipio

LINEA BASE: Se recopila el informe como instrumento para medir los alcances de su gestión como herramienta planeación

FRECUENCIA DE MEDICIÓN: Trimestral

Numero: NA 2.1

COMPORTAMIENTO DE LAS VARIABLES DURANTE EL TRIMESTRE: Julio-Septiembre

VARIABLE	UNIDAD DE MEDIDA	OPERACION	META ANUAL	AVANCE TRIMESTRAL				AVANCE ACUMULADO			
				Programado	%	Alcanzado	%	Programado	%	Alcanzado	%
Número de material de difusión distribuido para la promoción de la salud	Material Impreso	Sumable	2,500.00	1,025.00	41.00	50.00	4.88	1,650.00	66.00	650.00	39.39
Total de material de difusión realizado	Material Impreso	Sumable	2,500.00	1,025.00	41.00	50.00	4.88	1,650.00	66.00	650.00	39.39

COMPORTAMIENTO DEL INDICADOR

DESCRIPCION DE LA META ANUAL

Registros administrativos de ilustrativos para prevención de enfermedades distribuidos.

TRIMESTRE: Julio-Septiembre

META ANUAL	AVANCE TRIMESTRAL				SEMAFORO	AVANCE ACUMULADO				SEMAFORO
	Programado	Alcanzado	EF%			Programado	Alcanzado	EF%		
100.00	100.00	100.00	100.00		ROJO	100.00	100.00	100.00		ROJO

DESCRIPCIÓN DE RESULTADOS Y JUSTIFICACIÓN EN CASO DE VARIACIÓN SUPERIOR A $\pm 10\%$ RESPECTO A LO PROGRAMADO
solicitar a las autoridades auxiliares un informe de su trabajo que rinda los resultados alcanzados en el presente año

EVALUACION DEL INDICADOR

que el indicador siga cumpliendo con su frecuencia de medición de acuerdo a lo programado en el ejercicio fiscal actual en el presente año

DEPENDENCIA GENERAL: I02 Salud

DEPENDENCIA AUXILIAR: 153 Atención a la Salud

ELABORO

C. Diana Elizabeth Gonzalez Arroyo

VO. BO.

C. Diana Elizabeth Gonzalez Arroyo



MUNICIPIO DE JOQUICINGO

PbRm-08b FICHA TECNICA DE SEGUIMIENTO DE INDICADORES 2025 DE GESTIÓN O ESTRATEGICO

TIPO DE FICHA: OSFEM

PILAR DE DESARROLLO / EJE TRANSVERSAL: 4 Eje 4. Bienestar social "Combate a la pobreza y atención a grupos en situación de vulnerabilidad"

TEMA DE DESARROLLO: Acceso a la salud integral

PROGRAMA PRESUPUESTARIO: 02030201 Atención médica

PROYECTO PRESUPUESTARIO: 020302010111 Apoyo municipal a la prestación de servicios de salud para las personas

OBJETIVO DEL PROGRAMA PRESUPUESTARIO: Agrupa las líneas de acción dirigidas a proporcionar atención médica a la población mexiquense, con efectividad y calidad de los servicios de salud que otorgan las instituciones del sector público, así como lograr la cobertura universal de los servicios de salud, para reducir los índices de morbilidad y mortalidad aumentando la esperanza de vida de la población de la entidad.

DEPENDENCIA GENERAL: I02 Salud

DEPENDENCIA AUXILIAR: 153 Atención a la Salud

ESTRUCTURA DEL INDICADOR

NOMBRE DEL INDICADOR: Porcentaje de jornadas para prevención de la salud realizadas.

FÓRMULA DEL CÁLCULO: $(\text{Jornadas para la prevención de la salud realizadas} / \text{Jornadas para la prevención de la salud programadas}) * 100$

INTERPRETACIÓN: Mide el grado de cumplimiento de la tasa de variación de Porcentaje de jornadas para prevención de la salud realizadas.

DIMENSIÓN QUE ATIENDE: Eficiencia

DESCRIPCIÓN DEL FACTOR DE COMPARACIÓN: valor del indicador del año anterior

AMBITO GEOGRAFICO: ayuntamiento de Joquicingo

COBERTURA: todo el municipio

LINEA BASE: Se recopila el informe como instrumento para medir los alcances de su gestión como herramienta planeación

FRECUENCIA DE MEDICIÓN: Trimestral

Numero: NA 2.2

COMPORTAMIENTO DE LAS VARIABLES DURANTE EL TRIMESTRE: Julio-Septiembre

VARIABLE	UNIDAD DE MEDIDA	OPERACION	META ANUAL	AVANCE TRIMESTRAL				AVANCE ACUMULADO			
				Programado	%	Alcanzado	%	Programado	%	Alcanzado	%
Jornadas para la prevención de la salud realizadas	Informe	Sumable	4.00	1.00	25.00	1.00	100.00	3.00	75.00	3.00	100.00
Jornadas para la prevención de la salud programadas	Informe	Sumable	4.00	1.00	25.00	1.00	100.00	3.00	75.00	3.00	100.00

COMPORTAMIENTO DEL INDICADOR

DESCRIPCION DE LA METAANUAL

Listas de asistencia a las jornadas de prevención de la salud.

TRIMESTRE: Julio-Septiembre

META ANUAL	AVANCE TRIMESTRAL				SEMAFORO	AVANCE ACUMULADO				SEMAFORO
	Programado	Alcanzado	EF%			Programado	Alcanzado	EF%		
100.00	100.00	100.00	100.00		VERDE	100.00	100.00	100.00		VERDE

DESCRIPCIÓN DE RESULTADOS Y JUSTIFICACIÓN EN CASO DE VARIACIÓN SUPERIOR A $\pm 10\%$ RESPECTO A LO PROGRAMADO

solicitar a las autoridades auxiliares un informe de su trabajo que rinda los resultados alcanzados en el presente año

EVALUACION DEL INDICADOR

que el indicador siga cumpliendo con su frecuencia de medición de acuerdo a lo programado en el ejercicio fiscal actual en el presente año

DEPENDENCIA GENERAL: I02 Salud

DEPENDENCIA AUXILIAR: 153 Atención a la Salud

ELABORÓ

C. Diana Elizabeth Gonzalez Arroyo

VO. BO.

C. Diana Elizabeth Gonzalez Arroyo



MUNICIPIO DE JOQUICINGO

PbRm-08b FICHA TECNICA DE SEGUIMIENTO DE INDICADORES 2025 DE GESTIÓN O ESTRATEGICO

TIPO DE FICHA: OSFEM

PILAR DE DESARROLLO / EJE TRANSVERSAL: 4 Eje 4. Bienestar social "Combate a la pobreza y atención a grupos en situación de vulnerabilidad"

TEMA DE DESARROLLO: Acceso a la salud integral

PROGRAMA PRESUPUESTARIO: 02030201 Atención médica

PROYECTO PRESUPUESTARIO: 020302010111 Apoyo municipal a la prestación de servicios de salud para las personas

OBJETIVO DEL PROGRAMA PRESUPUESTARIO: Agrupa las líneas de acción dirigidas a proporcionar atención médica a la población mexiquense, con efectividad y calidad de los servicios de salud que otorgan las instituciones del sector público, así como lograr la cobertura universal de los servicios de salud, para reducir los índices de morbilidad y mortalidad aumentando la esperanza de vida de la población de la entidad.

DEPENDENCIA GENERAL: I02 Salud

DEPENDENCIA AUXILIAR: 153 Atención a la Salud

ESTRUCTURA DEL INDICADOR

NOMBRE DEL INDICADOR: Porcentaje gestiones realizadas para la adquisición de suministros médicos.

FÓRMULA DEL CÁLCULO: $(\text{Gestiones para adquisición de suministros médicos realizadas} / \text{Gestiones para adquisición de suministros médicos programadas}) * 100$

INTERPRETACIÓN: Mide el grado de cumplimiento en el Porcentaje gestiones realizadas para la adquisición de suministros médicos.

DIMENSIÓN QUE ATIENDE: Eficiencia

DESCRIPCIÓN DEL FACTOR DE COMPARACIÓN: Valor del indicador del año anterior

AMBITO GEOGRAFICO: ayuntamiento de Joquicingo

COBERTURA: todo el municipio

LINEA BASE: Se recopila el informe como instrumento para medir los alcances de su gestión y como herramienta para la planeación

FRECUENCIA DE MEDICIÓN: Trimestral

Numero: NA 3.1 No aplica

COMPORTAMIENTO DE LAS VARIABLES DURANTE EL TRIMESTRE: Julio-Septiembre

VARIABLE	UNIDAD DE MEDIDA	OPERACION	META ANUAL	AVANCE TRIMESTRAL				AVANCE ACUMULADO			
				Programado	%	Alcanzado	%	Programado	%	Alcanzado	%
Gestiones para adquisición de suministros médicos realizadas	NA	No sumable	0.00	0.00	0.00	0.00	0.00	0.00	0.00	0.00	0.00
Gestiones para adquisición de Insumos médicos programadas	NA	No sumable	0.00	0.00	0.00	0.00	0.00	0.00	0.00	0.00	0.00

COMPORTAMIENTO DEL INDICADOR

DESCRIPCION DE LA META ANUAL

Registros administrativos de gestiones realizadas para la adquisición de suministros médicos.

TRIMESTRE: Julio-Septiembre											
METAANUAL	AVANCE TRIMESTRAL				SEMAFORO	AVANCE ACUMULADO				SEMAFORO	
	Programado	Alcanzado	EF%			Programado	Alcanzado	EF%			
0.00	0.00	0.00	0.00			0.00	0.00	0.00			

DESCRIPCIÓN DE RESULTADOS Y JUSTIFICACIÓN EN CASO DE VARIACIÓN SUPERIOR A ± 10 % RESPECTO A LO PROGRAMADO

solicitar a las autoridades auxiliares un informe de su trabajo que rinda los resultados alcanzados en el presente año

EVALUACION DEL INDICADOR

que el indicador siga cumpliendo con su frecuencia de medición de acuerdo a lo programado en el ejercicio fiscal actual en el presente año

DEPENDENCIA GENERAL: I02 Salud

DEPENDENCIA AUXILIAR: 153 Atención a la Salud

ELABORÓ

VO. BO.

C. Diana Elizabeth Gonzalez Arroyo

C. Diana Elizabeth Gonzalez Arroyo



MUNICIPIO DE JOQUICINGO

PbRm-08b FICHA TECNICA DE SEGUIMIENTO DE INDICADORES 2025 DE GESTIÓN O ESTRATEGICO

TIPO DE FICHA: OSFEM

PILAR DE DESARROLLO / EJE TRANSVERSAL: 4 Eje 4. Bienestar social "Combate a la pobreza y atención a grupos en situación de vulnerabilidad"

TEMA DE DESARROLLO: Fomento a la cultura y al arte

PROGRAMA PRESUPUESTARIO: 02040101 Cultura física y deporte

PROYECTO PRESUPUESTARIO: 0204010101 Promoción y fomento de la cultura física

OBJETIVO DEL PROGRAMA PRESUPUESTARIO: Agrupa los proyectos encaminados a mejorar la estructura jurídica, orgánica, funcional y física; ampliar la oferta y calidad de los servicios que proporcionan las entidades promotoras de actividades físicas, recreativas y deportivas, para fomentar la salud física y mental de la población a través de una práctica sistemática.

DEPENDENCIA GENERAL: 000 EDUCACIÓN CULTURAL Y BIENESTAR SOCIAL

DEPENDENCIA AUXILIAR: 142 Deporte

ESTRUCTURA DEL INDICADOR

NOMBRE DEL INDICADOR: Porcentaje de los promotores deportivos contratados.

FÓRMULA DEL CÁLCULO: $(\text{Promotores deportivos contratados} / \text{Promotores deportivos programados a contratar}) * 100$

INTERPRETACIÓN: Mide el grado de cumplimiento en el Porcentaje de los promotores deportivos contratados.

DIMENSIÓN QUE ATIENDE: Eficiencia

DESCRIPCIÓN DEL FACTOR DE COMPARACIÓN: Valor del indicador del año anterior

AMBITO GEOGRAFICO: ayuntamiento de Joquicingo

COBERTURA: todo el municipio

LINEA BASE: Se recopila el informe como instrumento para medir los alcances de su gestión y como herramienta para la planeación

Numero: NA 1.1 No aplica

FRECUENCIA DE MEDICIÓN: Trimestral

VARIABLE	UNIDAD DE MEDIDA	OPERACION	META ANUAL	AVANCE TRIMESTRAL				AVANCE ACUMULADO			
				Programado	%	Alcanzado	%	Programado	%	Alcanzado	%
Promotores deportivos contratados	NA	No sumable	0.00	0.00	0.00	0.00	0.00	0.00	0.00	0.00	0.00
Promotores deportivos programados a contratar	NA	No sumable	0.00	0.00	0.00	0.00	0.00	0.00	0.00	0.00	0.00

COMPORTAMIENTO DEL INDICADOR

DESCRIPCION DE LA META ANUAL

la población demanda el fomento de actividades masivas de activación mediante promotores o instructores calificados.

TRIMESTRE: Julio-Septiembre										
META ANUAL	AVANCE TRIMESTRAL				SEMAFORO	AVANCE ACUMULADO				SEMAFORO
	Programado	Alcanzado	EF%			Programado	Alcanzado	EF%		
0.00	0.00	0.00	0.00			0.00	0.00	0.00		

DESCRIPCIÓN DE RESULTADOS Y JUSTIFICACIÓN EN CASO DE VARIACIÓN SUPERIOR A ± 10 % RESPECTO A LO PROGRAMADO

solicitar a las autoridades auxiliares un informe de su trabajo que rinda los resultados alcanzados en el presente año

EVALUACION DEL INDICADOR

que el indicador siga cumpliendo con su frecuencia de medición de acuerdo a lo programado en el ejercicio fiscal actual en el presente año

DEPENDENCIA GENERAL: 000 EDUCACIÓN CULTURAL Y BIENESTAR SOCIAL

DEPENDENCIA AUXILIAR: 142 Deporte



ELABORÓ

C. Xochilli Quetzal Urbina Gomez



VO. BO.

C. Xochilli Quetzal Urbina Gomez



MUNICIPIO DE JOQUICINGO

PbRm-08b FICHA TECNICA DE SEGUIMIENTO DE INDICADORES 2025 DE GESTIÓN O ESTRATEGICO

TIPO DE FICHA: OSFEM

PILAR DE DESARROLLO / EJE TRANSVERSAL: 4 Eje 4. Bienestar social "Combate a la pobreza y atención a grupos en situación de vulnerabilidad"

TEMA DE DESARROLLO: Fomento a la cultura y al arte

PROGRAMA PRESUPUESTARIO: 02040101 Cultura física y deporte

PROYECTO PRESUPUESTARIO: 0204010101 Promoción y fomento de la cultura física

OBJETIVO DEL PROGRAMA PRESUPUESTARIO: Agrupa los proyectos encaminados a mejorar la estructura jurídica, orgánica, funcional y física; ampliar la oferta y calidad de los servicios que proporcionan las entidades promotoras de actividades físicas, recreativas y deportivas, para fomentar la salud física y mental de la población a través de una práctica sistemática.

DEPENDENCIA GENERAL: 000 EDUCACIÓN CULTURAL Y BIENESTAR SOCIAL

DEPENDENCIA AUXILIAR: 142 Deporte

ESTRUCTURA DEL INDICADOR

NOMBRE DEL INDICADOR: Porcentaje de eventos deportivos realizados.

FÓRMULA DEL CÁLCULO: $(\text{Eventos deportivos realizados} / \text{Eventos deportivos programados}) * 100$

INTERPRETACIÓN: Mide el grado de cumplimiento en el porcentaje de eventos deportivos realizados.

DIMENSIÓN QUE ATIENDE: Eficiencia

FRECUENCIA DE MEDICIÓN: Trimestral

DESCRIPCIÓN DEL FACTOR DE COMPARACIÓN: Valor del indicador del año anterior

AMBITO GEOGRAFICO: ayuntamiento de Joquicingo

COBERTURA: todo el municipio

LINEA BASE: Se recopila el informe como instrumento para medir los alcances de sus gestión y como herramienta para la planeación

Numero: NA 1.2

COMPORTAMIENTO DE LAS VARIABLES DURANTE EL TRIMESTRE: Julio-Septiembre

VARIABLE	UNIDAD DE MEDIDA	OPERACION	META ANUAL	AVANCE TRIMESTRAL				AVANCE ACUMULADO			
				Programado	%	Alcanzado	%	Programado	%	Alcanzado	%
Eventos deportivos realizados	Informe	Sumable	4.00	1.00	25.00	1.00	100.00	3.00	75.00	3.00	100.00
Eventos deportivos programados	Informe	Sumable	4.00	1.00	25.00	1.00	100.00	3.00	75.00	3.00	100.00

COMPORTAMIENTO DEL INDICADOR

DESCRIPCIÓN DE LA META ANUAL

la demanda social conduce a la autoridad

TRIMESTRE: Julio-Septiembre

METAANUAL	AVANCE TRIMESTRAL				AVANCE ACUMULADO			
	Programado	Alcanzado	EF%	SEMAFORO	Programado	Alcanzado	EF%	SEMAFORO
100.00	100.00	100.00	100.00	VERDE	100.00	100.00	100.00	VERDE

DESCRIPCIÓN DE RESULTADOS Y JUSTIFICACIÓN EN CASO DE VARIACIÓN SUPERIOR A $\pm 10\%$ RESPECTO A LO PROGRAMADO
solicitar a las autoridades auxiliares un informe de su trabajo que rinda los resultados alcanzados en el presente año

EVALUACION DEL INDICADOR

que el indicador siga cumpliendo con su frecuencia de medición de acuerdo a lo programado en el ejercicio fiscal actual en el presente año

DEPENDENCIA GENERAL: 000 EDUCACIÓN CULTURAL Y BIENESTAR SOCIAL

DEPENDENCIA AUXILIAR: 142 Deporte


ELABORÓ

C. Xochilli Quetzal Urbina Gomez


VO. BO.

C. Xochilli Quetzal Urbina Gomez



MUNICIPIO DE JOQUICINGO

PbRm-08b FICHA TECNICA DE SEGUIMIENTO DE INDICADORES 2025 DE GESTIÓN O ESTRATEGICO

TIPO DE FICHA: OSFEM

PILAR DE DESARROLLO / EJE TRANSVERSAL: 4 Eje 4. Bienestar social "Combate a la pobreza y atención a grupos en situación de vulnerabilidad"

TEMA DE DESARROLLO: Fomento a la cultura y al arte

PROGRAMA PRESUPUESTARIO: 02040101 Cultura física y deporte

PROYECTO PRESUPUESTARIO: 0204010101 Promoción y fomento de la cultura física

OBJETIVO DEL PROGRAMA PRESUPUESTARIO: Agrupa los proyectos encaminados a mejorar la estructura jurídica, orgánica, funcional y física; ampliar la oferta y calidad de los servicios que proporcionan las entidades promotoras de actividades físicas, recreativas y deportivas, para fomentar la salud física y mental de la población a través de una práctica sistemática.

DEPENDENCIA GENERAL: 000 EDUCACIÓN CULTURAL Y BIENESTAR SOCIAL

DEPENDENCIA AUXILIAR: 142 Deporte

ESTRUCTURA DEL INDICADOR

NOMBRE DEL INDICADOR: Porcentaje de mantenimientos a la infraestructura física de espacios deportivos realizados.

FÓRMULA DEL CÁLCULO: $(\text{Mantenimiento a la infraestructura física de los espacios deportivos realizados} / \text{Mantenimiento a la infraestructura física de los espacios deportivos programados}) * 100$

INTERPRETACIÓN: Mide el grado de cumplimiento en el Porcentaje de mantenimientos a la infraestructura física de espacios deportivos realizados.

DIMENSIÓN QUE ATIENDE: Eficiencia

DESCRIPCIÓN DEL FACTOR DE COMPARACIÓN: Valor del indicador del año anterior

AMBITO GEOGRAFICO: ayuntamiento de Joquicingo

COBERTURA: todo el municipio

LINEA BASE: Se recopila el informe como instrumento para medir los alcances de su gestión y como herramienta para la planeación

FRECUENCIA DE MEDICIÓN: Trimestral

Numero: NA 2.1

COMPORTAMIENTO DE LAS VARIABLES DURANTE EL TRIMESTRE: Julio-Septiembre

VARIABLE	UNIDAD DE MEDIDA	OPERACION	META ANUAL	AVANCE TRIMESTRAL				AVANCE ACUMULADO			
				Programado	%	Alcanzado	%	Programado	%	Alcanzado	%
Mantenimiento a la infraestructura física de los espacios deportivos realizados	REPORTE	Sumable	4.00	1.00	25.00	1.00	100.00	3.00	75.00	3.00	100.00
Mantenimiento a la infraestructura física de los espacios deportivos programados	REPORTE	Sumable	4.00	1.00	25.00	1.00	100.00	3.00	75.00	3.00	100.00

COMPORTAMIENTO DEL INDICADOR

DESCRIPCION DE LA META ANUAL

la población que hace uso de la infraestructura deportiva depende de la autoridad local para la prestación de actividades de mantenimiento.

TRIMESTRE: Julio-Septiembre

METAANUAL	AVANCE TRIMESTRAL				AVANCE ACUMULADO			
	Programado	Alcanzado	EF%	SEMAFORO	Programado	Alcanzado	EF%	SEMAFORO
100.00	100.00	100.00	100.00	VERDE	100.00	100.00	100.00	VERDE

DESCRIPCIÓN DE RESULTADOS Y JUSTIFICACIÓN EN CASO DE VARIACIÓN SUPERIOR A $\pm 10\%$ RESPECTO A LO PROGRAMADO

solicitar a las autoridades auxiliares un informe de su trabajo que rinda los resultados alcanzados en el presente año

EVALUACION DEL INDICADOR

que el indicador siga cumpliendo con su frecuencia de medición de acuerdo a lo programado en el ejercicio fiscal actual en el presente año

DEPENDENCIA GENERAL: 000 EDUCACIÓN CULTURAL Y BIENESTAR SOCIAL

DEPENDENCIA AUXILIAR: 142 Deporte


ELABORÓ

C. Xochilli Quetzal Urbina Gomez


VO. BO.

C. Xochilli Quetzal Urbina Gomez



MUNICIPIO DE JOQUICINGO

PbRm-08b FICHA TECNICA DE SEGUIMIENTO DE INDICADORES 2025 DE GESTIÓN O ESTRATEGICO

TIPO DE FICHA: OSFEM

PILAR DE DESARROLLO / EJE TRANSVERSAL: 4 Eje 4. Bienestar social "Combate a la pobreza y atención a grupos en situación de vulnerabilidad"

TEMA DE DESARROLLO: Fomento a la cultura y al arte

PROGRAMA PRESUPUESTARIO: 02040101 Cultura física y deporte

PROYECTO PRESUPUESTARIO: 0204010101 Promoción y fomento de la cultura física

OBJETIVO DEL PROGRAMA PRESUPUESTARIO: Agrupa los proyectos encaminados a mejorar la estructura jurídica, orgánica, funcional y física; ampliar la oferta y calidad de los servicios que proporcionan las entidades promotoras de actividades físicas, recreativas y deportivas, para fomentar la salud física y mental de la población a través de una práctica sistemática.

DEPENDENCIA GENERAL: 000 EDUCACIÓN CULTURAL Y BIENESTAR SOCIAL

DEPENDENCIA AUXILIAR: 142 Deporte

ESTRUCTURA DEL INDICADOR

NOMBRE DEL INDICADOR: Porcentaje de recursos económicos para crear nuevos espacios deportivos.

FÓRMULA DEL CÁLCULO: (Recursos económicos para crear nuevos espacios deportivos/Recursos económicos para crear nuevos espacios deportivos programados)*100

INTERPRETACIÓN: Mide el grado de cumplimiento en el Porcentaje de recursos económicos para crear nuevos espacios deportivos.

DIMENSIÓN QUE ATIENDE: Eficiencia

DESCRIPCIÓN DEL FACTOR DE COMPARACIÓN: Valor del indicador del año anterior

AMBITO GEOGRAFICO: ayuntamiento de Joquicingo

COBERTURA: todo el municipio

LINEA BASE: Se recopila el informe como instrumento para medir los alcances de su gestión y como herramienta para la planeación

FRECUENCIA DE MEDICIÓN: Trimestral

Numero: NA 2.2 No aplica

COMPORTAMIENTO DE LAS VARIABLES DURANTE EL TRIMESTRE: Julio-Septiembre

VARIABLE	UNIDAD DE MEDIDA	OPERACION	META ANUAL	AVANCE TRIMESTRAL				AVANCE ACUMULADO			
				Programado	%	Alcanzado	%	Programado	%	Alcanzado	%
Recursos económicos para crear nuevos espacios deportivos	NA	No sumable	0.00	0.00	0.00	0.00	0.00	0.00	0.00	0.00	0.00
Recursos económicos para crear nuevos espacios deportivos programados	NA	No sumable	0.00	0.00	0.00	0.00	0.00	0.00	0.00	0.00	0.00

COMPORTAMIENTO DEL INDICADOR

DESCRIPCION DE LA META ANUAL

las autoridades de otros órdenes de gobierno

TRIMESTRE: Julio-Septiembre										
META ANUAL	AVANCE TRIMESTRAL				SEMAFORO	AVANCE ACUMULADO				SEMAFORO
	Programado	Alcanzado	EF%	Programado		Alcanzado	EF%			
	0.00	0.00	0.00	0.00		0.00	0.00	0.00		

DESCRIPCIÓN DE RESULTADOS Y JUSTIFICACIÓN EN CASO DE VARIACIÓN SUPERIOR A ± 10 % RESPECTO A LO PROGRAMADO

solicitar a las autoridades auxiliares un Informe de su trabajo que rinda los resultados alcanzados en el presente año

EVALUACION DEL INDICADOR

que el indicador siga cumpliendo con su frecuencia de medición de acuerdo a lo programado en el ejercicio fiscal actual en el presente año

DEPENDENCIA GENERAL: 000 EDUCACIÓN CULTURAL Y BIENESTAR SOCIAL

DEPENDENCIA AUXILIAR: 142 Deporte



ELABORÓ

C. Xochilli Quetzal Urbina Gomez



VO. BO.

C. Xochilli Quetzal Urbina Gomez



MUNICIPIO DE JOQUICINGO

PbRm-08b FICHA TECNICA DE SEGUIMIENTO DE INDICADORES 2025 DE GESTIÓN O ESTRATEGICO

TIPO DE FICHA: OSFEM

PILAR DE DESARROLLO / EJE TRANSVERSAL: 4 Eje 4. Bienestar social "Combate a la pobreza y atención a grupos en situación de vulnerabilidad"

TEMA DE DESARROLLO: Fomento a la cultura y al arte

PROGRAMA PRESUPUESTARIO: 02040101 Cultura física y deporte

PROYECTO PRESUPUESTARIO: 0204010101 Promoción y fomento de la cultura física

OBJETIVO DEL PROGRAMA PRESUPUESTARIO: Agrupa los proyectos encaminados a mejorar la estructura jurídica, orgánica, funcional y física; ampliar la oferta y calidad de los servicios que proporcionan las entidades promotoras de actividades físicas, recreativas y deportivas, para fomentar la salud física y mental de la población a través de una práctica sistemática.

DEPENDENCIA GENERAL: 000 EDUCACIÓN CULTURAL Y BIENESTAR SOCIAL

DEPENDENCIA AUXILIAR: 142 Deporte

ESTRUCTURA DEL INDICADOR

NOMBRE DEL INDICADOR: Porcentaje de coordinación con las diferentes organizaciones e instituciones deportivas.

FÓRMULA DEL CÁLCULO: (Coordinación con las diferentes organizaciones e instituciones deportivas realizadas/Coordinación con las diferentes organizaciones e instituciones deportivas programadas)*100

INTERPRETACIÓN: Mide el grado de cumplimiento en el Porcentaje de coordinación con las diferentes organizaciones e instituciones deportivas.

DIMENSIÓN QUE ATIENDE: Eficiencia

DESCRIPCIÓN DEL FACTOR DE COMPARACIÓN: Valor del indicador del año anterior

AMBITO GEOGRAFICO: ayuntamiento de Joquicingo

COBERTURA: todo el municipio

LINEA BASE: Se recopila el informe como instrumento para medir los alcances de su gestión y como herramienta para la planeación

FRECUENCIA DE MEDICIÓN: Trimestral

Numero: NA 3.1 No aplica

COMPORTAMIENTO DE LAS VARIABLES DURANTE EL TRIMESTRE: Julio-Septiembre

VARIABLE	UNIDAD DE MEDIDA	OPERACION	META ANUAL	AVANCE TRIMESTRAL				AVANCE ACUMULADO			
				Programado	%	Alcanzado	%	Programado	%	Alcanzado	%
Coordinación con las diferentes organizaciones e instituciones deportivas realizadas	NA	No sumable	0.00	0.00	0.00	0.00	0.00	0.00	0.00	0.00	0.00
Coordinación con las diferentes organizaciones e instituciones deportivas programadas	NA	No sumable	0.00	0.00	0.00	0.00	0.00	0.00	0.00	0.00	0.00

COMPORTAMIENTO DEL INDICADOR

DESCRIPCION DE LA METAANUAL

la iniciativa privada colabora con la autoridad local para prestar servicios deportivos del tipo competencia.

METAANUAL	TRIMESTRE: Julio-Septiembre				TRIMESTRE: Julio-Septiembre			
	Programado	Alcanzado	EF%	SEMAFORO	Programado	Alcanzado	EF%	SEMAFORO
0.00	0.00	0.00	0.00		0.00	0.00	0.00	

DESCRIPCIÓN DE RESULTADOS Y JUSTIFICACIÓN EN CASO DE VARIACIÓN SUPERIOR A ± 10 % RESPECTO A LO PROGRAMADO

solicitar a las autoridades auxiliares un informe de su trabajo que rinda los resultados alcanzados en el presente año

EVALUACION DEL INDICADOR

que el indicador siga cumpliendo con su frecuencia de medición de acuerdo a lo programado en el ejercicio fiscal actual en el presente año

DEPENDENCIA GENERAL: 000 EDUCACIÓN CULTURAL Y BIENESTAR SOCIAL

DEPENDENCIA AUXILIAR: 142 Deporte


ELABORÓ

C. Xochilli Quetzal Urbina Gomez


VO. BO.

C. Xochilli Quetzal Urbina Gomez



MUNICIPIO DE JOQUICINGO

PbRm-08b FICHA TECNICA DE SEGUIMIENTO DE INDICADORES 2025 DE GESTIÓN O ESTRATEGICO

TIPO DE FICHA: OSFEM

PILAR DE DESARROLLO / EJE TRANSVERSAL: 4 Eje 4, Bienestar social "Combate a la pobreza y atención a grupos en situación de vulnerabilidad"

TEMA DE DESARROLLO: Fomento a la cultura y al arte

PROGRAMA PRESUPUESTARIO: 02040101 Cultura física y deporte

PROYECTO PRESUPUESTARIO: 0204010101 Promoción y fomento de la cultura física

OBJETIVO DEL PROGRAMA PRESUPUESTARIO: Agrupa los proyectos encaminados a mejorar la estructura jurídica, orgánica, funcional y física; ampliar la oferta y calidad de los servicios que proporcionan las entidades promotoras de actividades físicas, recreativas y deportivas, para fomentar la salud física y mental de la población a través de una práctica sistemática.

DEPENDENCIA GENERAL: 000 EDUCACIÓN CULTURAL Y BIENESTAR SOCIAL

DEPENDENCIA AUXILIAR: 142 Deporte

ESTRUCTURA DEL INDICADOR

NOMBRE DEL INDICADOR: Porcentaje de deportistas por disciplina registrados en el padrón único.

FÓRMULA DEL CÁLCULO: $(\text{Deportistas por disciplina registrados en el padrón único} / \text{Total de la población municipal}) * 100$

INTERPRETACIÓN: Mide el grado de cumplimiento en el Porcentaje de deportistas por disciplina registrados en el padrón único.

DIMENSIÓN QUE ATIENDE: Eficiencia

DESCRIPCIÓN DEL FACTOR DE COMPARACIÓN: Valor del indicador del año anterior

AMBITO GEOGRAFICO: ayuntamiento de Joquicingo

COBERTURA: todo el municipio

LINEA BASE: Se recopila el informe como instrumento para medir los alcances de su gestión y como herramienta para la planeación

FRECUENCIA DE MEDICIÓN: Trimestral

Numero: NA 3.2 No aplica

COMPORTAMIENTO DE LAS VARIABLES DURANTE EL TRIMESTRE: Julio-Septiembre

VARIABLE	UNIDAD DE MEDIDA	OPERACION	META ANUAL	AVANCE TRIMESTRAL				AVANCE ACUMULADO			
				Programado	%	Alcanzado	%	Programado	%	Alcanzado	%
Deportistas por disciplina registrados en el padrón único	NA	Sumable	0.00	0.00	0.00	0.00	0.00	0.00	0.00	0.00	0.00
Total de la población municipal	NA	No sumable	0.00	0.00	0.00	0.00	0.00	0.00	0.00	0.00	0.00

COMPORTAMIENTO DEL INDICADOR

DESCRIPCION DE LA META ANUAL

os deportistas municipales requieren la intervención de la autoridad local para obtener un registro que los acredite como practicantes de una disciplina deportiva.

TRIMESTRE: Julio-Septiembre											
META ANUAL	AVANCE TRIMESTRAL				SEMAFORO	AVANCE ACUMULADO				SEMAFORO	
	Programado	Alcanzado	EF%			Programado	Alcanzado	EF%			
0.00	0.00	0.00	0.00			0.00	0.00	0.00			

DESCRIPCIÓN DE RESULTADOS Y JUSTIFICACIÓN EN CASO DE VARIACIÓN SUPERIOR A ± 10 % RESPECTO A LO PROGRAMADO

solicitar a las autoridades auxiliares un informe de su trabajo que rinda los resultados alcanzados en el presente año

EVALUACION DEL INDICADOR

que el indicador siga cumpliendo con su frecuencia de medición de acuerdo a lo programado en el ejercicio fiscal actual en el presente año

DEPENDENCIA GENERAL: 000 EDUCACIÓN CULTURAL Y BIENESTAR SOCIAL

DEPENDENCIA AUXILIAR: 142 Deporte


ELABORÓ

C. Xochiltl Quetzal Urbina Gomez


VO. BO.

C. Xochiltl Quetzal Urbina Gomez



MUNICIPIO DE JOQUICINGO

PbRm-08b FICHA TECNICA DE SEGUIMIENTO DE INDICADORES 2025 DE GESTIÓN O ESTRATEGICO

TIPO DE FICHA: OSFEM

PILAR DE DESARROLLO / EJE TRANSVERSAL: 4 Eje 4. Bienestar social "Combate a la pobreza y atención a grupos en situación de vulnerabilidad"

TEMA DE DESARROLLO: Fomento a la cultura y al arte

PROGRAMA PRESUPUESTARIO: 02040201 Cultura y arte

PROYECTO PRESUPUESTARIO: 020402010101 Difusión y servicios culturales del Estado de México

OBJETIVO DEL PROGRAMA PRESUPUESTARIO: Incluye los proyectos encaminados a promover la difusión y desarrollo de las diferentes manifestaciones culturales y artísticas.

DEPENDENCIA GENERAL: R00 CASA DE LA CULTURA

DEPENDENCIA AUXILIAR: 113 Cronista Municipal,150 Cultura

ESTRUCTURA DEL INDICADOR

NOMBRE DEL INDICADOR: Porcentaje de actividades y eventos culturales y artístico publicados.

FÓRMULA DEL CÁLCULO: $(\text{Actividades y eventos publicados} / \text{Total de eventos programados}) * 100$

INTERPRETACIÓN: Mide el grado de cumplimiento de la tasa de variación de Porcentaje de actividades y eventos culturales y artístico publicados.

DIMENSIÓN QUE ATIENDE: Eficiencia

DESCRIPCIÓN DEL FACTOR DE COMPARACIÓN: valor del indicador del año anterior

AMBITO GEOGRAFICO: ayuntamiento de Joquicingo

COBERTURA: todo el municipio

LINEA BASE: Se recopila el informe como instrumento para medir los alcances de su gestión como herramienta planeación

FRECUENCIA DE MEDICIÓN: Trimestral

Numero: NA 1.2

COMPORTAMIENTO DE LAS VARIABLES DURANTE EL TRIMESTRE: Julio-Septiembre

VARIABLE	UNIDAD DE MEDIDA	OPERACION	META ANUAL	AVANCE TRIMESTRAL				AVANCE ACUMULADO			
				Programado	%	Alcanzado	%	Programado	%	Alcanzado	%
Actividades y eventos publicados	Reporte	Sumable	9.00	2.00	22.22	2.00	100.00	7.00	77.78	7.00	100.00
Total de eventos programados	Reporte	Sumable	9.00	2.00	22.22	2.00	100.00	7.00	77.78	7.00	100.00

COMPORTAMIENTO DEL INDICADOR

DESCRIPCION DE LA METAANUAL

La población conoce a través de la página web y redes sociales de las actividades culturales y asiste a cada uno de los eventos.

TRIMESTRE: Julio-Septiembre									
META ANUAL	AVANCE TRIMESTRAL				SEMAFORO	AVANCE ACUMULADO			
	Programado	Alcanzado	EF%			Programado	Alcanzado	EF%	SEMAFORO
100.00	100.00	100.00	100.00		VERDE	100.00	100.00	100.00	VERDE

DESCRIPCIÓN DE RESULTADOS Y JUSTIFICACIÓN EN CASO DE VARIACIÓN SUPERIOR A ± 10 % RESPECTO A LO PROGRAMADO

solicitar a las autoridades auxiliares un informe de su trabajo que rinda los resultados alcanzados en el presente año

EVALUACION DEL INDICADOR

que el indicador siga cumpliendo con su frecuencia de medición de acuerdo a lo programado en el ejercicio fiscal actual en el presente año

DEPENDENCIA GENERAL: R00 CASA DE LA CULTURA

DEPENDENCIA AUXILIAR: 113 Cronista Municipal,150 Cultura



ELABORÓ

VO. BO.

C. Alejandro Romero Martinez

C. Alejandro Romero Martinez



MUNICIPIO DE JOQUICINGO

PbRm-08b FICHA TECNICA DE SEGUIMIENTO DE INDICADORES 2025 DE GESTIÓN O ESTRATEGICO

TIPO DE FICHA: OSFEM

PILAR DE DESARROLLO / EJE TRANSVERSAL: 4 Eje 4. Bienestar social "Combate a la pobreza y atención a grupos en situación de vulnerabilidad"

TEMA DE DESARROLLO: Fomento a la cultura y al arte

PROGRAMA PRESUPUESTARIO: 02040201 Cultura y arte

PROYECTO PRESUPUESTARIO: 020402010101 Difusión y servicios culturales del Estado de México

OBJETIVO DEL PROGRAMA PRESUPUESTARIO: Incluye los proyectos encaminados a promover la difusión y desarrollo de las diferentes manifestaciones culturales y artísticas.

DEPENDENCIA GENERAL: R00 CASA DE LA CULTURA

DEPENDENCIA AUXILIAR: 113 Cronista Municipal,150 Cultura

ESTRUCTURA DEL INDICADOR

NOMBRE DEL INDICADOR: Porcentaje de aprovechamiento de espacios con expresiones artísticas y culturales.

FÓRMULA DEL CÁLCULO: $(\text{Espacios con expresiones artísticas y culturales} / \text{Total de espacios susceptibles para albergar expresiones artísticas y culturales}) * 100$

INTERPRETACIÓN: Mide el grado de cumplimiento en el Porcentaje de aprovechamiento de espacios con expresiones artísticas y culturales.

DIMENSIÓN QUE ATIENDE: Eficiencia

DESCRIPCIÓN DEL FACTOR DE COMPARACIÓN: Valor del indicador del año anterior

AMBITO GEOGRAFICO: ayuntamiento de Joquicingo

COBERTURA: todo el municipio

LINEA BASE: Se recopila el informe como instrumento para medir los alcances de su gestión y como herramienta para la planeación

FRECUENCIA DE MEDICIÓN: Mensual

Numero: NA 1.3

COMPORTAMIENTO DE LAS VARIABLES DURANTE EL TRIMESTRE: Julio-Septiembre

VARIABLE	UNIDAD DE MEDIDA	OPERACION	META ANUAL	AVANCE TRIMESTRAL			AVANCE ACUMULADO			
				Programado	%	Alcanzado	Programado	%	Alcanzado	%
Espacios con expresiones artísticas y culturales	REPORTE	Sumable	12.00	3.00	25.00	3.00	9.00	75.00	9.00	100.00
Total de espacios susceptibles para albergar expresiones artísticas y culturales	REPORTE	Sumable	12.00	3.00	25.00	3.00	9.00	75.00	9.00	100.00

COMPORTAMIENTO DEL INDICADOR

DESCRIPCION DE LA META ANUAL

La ciudadanía se involucra activamente en

TRIMESTRE: Julio-Septiembre

META ANUAL	AVANCE TRIMESTRAL				AVANCE ACUMULADO			
	Programado	Alcanzado	EF%	SEMAFORO	Programado	Alcanzado	EF%	SEMAFORO
100.00	100.00	100.00	100.00	VERDE	100.00	100.00	100.00	VERDE

DESCRIPCIÓN DE RESULTADOS Y JUSTIFICACIÓN EN CASO DE VARIACIÓN SUPERIOR A ± 10 % RESPECTO A LO PROGRAMADO

solicitar a las autoridades auxiliares un informe de su trabajo que rinda los resultados alcanzados en el presente año

EVALUACION DEL INDICADOR

que el indicador siga cumpliendo con su frecuencia de medición de acuerdo a lo programado en el ejercicio fiscal actual en el presente año

DEPENDENCIA GENERAL: R00 CASA DE LA CULTURA

DEPENDENCIA AUXILIAR: 113 Cronista Municipal,150 Cultura

ELABORÓ

C. Alejandro Romero Martínez



VO. BO.

C. Alejandro Romero Martínez



MUNICIPIO DE JOQUICINGO

PbRm-08b FICHA TECNICA DE SEGUIMIENTO DE INDICADORES 2025 DE GESTIÓN O ESTRATEGICO

TIPO DE FICHA: OSFEM

PILAR DE DESARROLLO / EJE TRANSVERSAL: 4 Eje 4. Bienestar social "Combate a la pobreza y atención a grupos en situación de vulnerabilidad"

TEMA DE DESARROLLO: Fomento a la cultura y al arte

PROGRAMA PRESUPUESTARIO: 02040201 Cultura y arte

PROYECTO PRESUPUESTARIO: 020402010101 Difusión y servicios culturales del Estado de México

OBJETIVO DEL PROGRAMA PRESUPUESTARIO: Incluye los proyectos encaminados a promover la difusión y desarrollo de las diferentes manifestaciones culturales y artísticas.

DEPENDENCIA GENERAL: R00 CASA DE LA CULTURA

DEPENDENCIA AUXILIAR: 113 Cronista Municipal, 150 Cultura

ESTRUCTURA DEL INDICADOR

NOMBRE DEL INDICADOR: Porcentaje de expresiones artísticas y culturales realizadas

FÓRMULA DEL CÁLCULO: (Expresiones artísticas y culturales realizadas / Solicitudes de expresiones artísticas y culturales recibidas) *100

INTERPRETACIÓN: Mide el grado de cumplimiento de la tasa de variación de Porcentaje de expresiones artísticas y culturales realizadas

DIMENSIÓN QUE ATIENDE: Eficiencia

DESCRIPCIÓN DEL FACTOR DE COMPARACIÓN: valor del indicador del año anterior

AMBITO GEOGRAFICO: ayuntamiento de Joquicingo

COBERTURA: todo el municipio

LINEA BASE: Se recopila el informe como instrumento para medir los alcances de su gestión como herramienta planeación

FRECUENCIA DE MEDICIÓN: Mensual

Numero: NA 1.4

COMPORTAMIENTO DE LAS VARIABLES DURANTE EL TRIMESTRE: Julio-Septiembre

VARIABLE	UNIDAD DE MEDIDA	OPERACION	META ANUAL	AVANCE TRIMESTRAL			AVANCE ACUMULADO		
				Programado	%	Alcanzado	Programado	%	Alcanzado
Expresiones artísticas y culturales realizadas	REPORTE	Sumable	4.00	1.00	25.00	1.00	3.00	75.00	3.00
Solicitudes de expresiones artísticas y culturales recibidas	REPORTE	Sumable	4.00	1.00	25.00	1.00	3.00	75.00	3.00

COMPORTAMIENTO DEL INDICADOR

DESCRIPCION DE LA META ANUAL

interés de centros educativos y ciudadanía general en torno al desarrollo de expresiones artísticas y culturales.

TRIMESTRE: Julio-Septiembre									
META ANUAL	AVANCE TRIMESTRAL				SEMAFORO	AVANCE ACUMULADO			
	Programado	Alcanzado	EF%			Programado	Alcanzado	EF%	
100.00	100.00	100.00	100.00	VERDE		100.00	100.00	100.00	VERDE

DESCRIPCIÓN DE RESULTADOS Y JUSTIFICACIÓN EN CASO DE VARIACIÓN SUPERIOR A ± 10 % RESPECTO A LO PROGRAMADO

solicitar a las autoridades auxiliares un informe de su trabajo que rinda los resultados alcanzados en el presente año

EVALUACION DEL INDICADOR

que el indicador siga cumpliendo con su frecuencia de medición de acuerdo a lo programado en el ejercicio fiscal actual en el presente año

DEPENDENCIA GENERAL: R00 CASA DE LA CULTURA

DEPENDENCIA AUXILIAR: 113 Cronista Municipal, 150 Cultura

ELABORÓ

C. Alejandro Romero Martínez



VO. BO.

C. Alejandro Romero Martínez



MUNICIPIO DE JOQUICINGO

PbRm-08b FICHA TECNICA DE SEGUIMIENTO DE INDICADORES 2025 DE GESTIÓN O ESTRATEGICO

TIPO DE FICHA: OSFEM

PILAR DE DESARROLLO / EJE TRANSVERSAL: 1 Eje 1: Cero corrupción y gobierno del pueblo y para el pueblo "Estado de Derecho y austeridad"

TEMA DE DESARROLLO: Un gobierno cercano a la gente, el poder de servir

PROGRAMA PRESUPUESTARIO: 02040401 Nuevas organizaciones de la sociedad

PROYECTO PRESUPUESTARIO: 0204040102 Participación ciudadana

OBJETIVO DEL PROGRAMA PRESUPUESTARIO: Incluye las políticas públicas orientadas al fortalecimiento de la gobernanza democrática, la modernización de la participación social organizada en la solución de los problemas actuales en los diversos ámbitos de la agenda pública .

DEPENDENCIA GENERAL: N00 DIRECCIÓN DE DESARROLLO ECONOMICO

DEPENDENCIA AUXILIAR: 144 Gobernación

ESTRUCTURA DEL INDICADOR

NOMBRE DEL INDICADOR: Porcentaje de difusión de los cursos de capacitación temáticos a integrantes de las figuras asociativas correspondientes.

FÓRMULA DEL CÁLCULO: $(\text{Difusión de los cursos de capacitación temáticos a integrantes de las figuras asociativas} / \text{Cursos de capacitación temáticos a integrantes de las figuras asociativas programados}) * 100$

INTERPRETACIÓN: mide el grado de cumplimiento en el tasa de variación en el porcentaje de los cursos de capacitación temáticos a integrantes de las figuras asociativas correspondientes.

DIMENSIÓN QUE ATIENDE: Eficiencia FRECUENCIA DE MEDICIÓN: Trimestral

DESCRIPCIÓN DEL FACTOR DE COMPARACIÓN: valor del indicador del año anterior

AMBITO GEOGRAFICO: ayuntamiento de Joquicingo

COBERTURA: todo el municipio

LINEA BASE: se recopila el informe como instrumento para medir los alcances de sugestión como herramienta para la planeación

Numero: NA 1.1

COMPORTAMIENTO DE LAS VARIABLES DURANTE EL TRIMESTRE: Julio-Septiembre

VARIABLE	UNIDAD DE MEDIDA	OPERACION	META ANUAL	AVANCE TRIMESTRAL				AVANCE ACUMULADO			
				Programado	%	Alcanzado	%	Programado	%	Alcanzado	%
Difusión de los cursos de capacitación temáticos a integrantes de las figuras asociativas	Informe	Sumable	4.00	1.00	25.00	1.00	100.00	2.00	50.00	2.00	100.00
Cursos de capacitación temáticos a integrantes de las figuras asociativas programados	Informe	Sumable	4.00	1.00	25.00	1.00	100.00	2.00	50.00	2.00	100.00

COMPORTAMIENTO DEL INDICADOR

DESCRIPCION DE LA METAANUAL

las figuras asociativas solicitan información que les permita participar con la autoridad local.

TRIMESTRE: Julio-Septiembre

META ANUAL	AVANCE TRIMESTRAL				SEMAFORO	AVANCE ACUMULADO				SEMAFORO
	Programado	Alcanzado	EF%			Programado	Alcanzado	EF%		
100.00	100.00	100.00	100.00		VERDE	100.00	100.00	100.00		VERDE

DESCRIPCIÓN DE RESULTADOS Y JUSTIFICACIÓN EN CASO DE VARIACIÓN SUPERIOR A $\pm 10\%$ RESPECTO A LO PROGRAMADO

solicitar a las autoridades auxiliares un Informe de su trabajo que rinda los resultados alcanzados en el presente año

EVALUACION DEL INDICADOR

que el indicador siga cumpliendo con su frecuencia de medición de acuerdo a lo programado en el ejercicio fiscal actual en el presente año

DEPENDENCIA GENERAL: N00 DIRECCIÓN DE DESARROLLO ECONOMICO

DEPENDENCIA AUXILIAR: 144 Gobernación



C. Odilon Ortiz Arias

VO. BO.

C. Odilon Ortiz Arias

FECHA DE ELABORACION: 17/10/2025 Hoja: 260 de 344



MUNICIPIO DE JOQUICINGO

PbRm-08b FICHA TECNICA DE SEGUIMIENTO DE INDICADORES 2025 DE GESTIÓN O ESTRATEGICO

TIPO DE FICHA: OSFEM

PILAR DE DESARROLLO / EJE TRANSVERSAL: 1 Eje 1: Cero corrupción y gobierno del pueblo y para el pueblo "Estado de Derecho y austeridad"

TEMA DE DESARROLLO: Un gobierno cercano a la gente, el poder de servir

PROGRAMA PRESUPUESTARIO: 02040401 Nuevas organizaciones de la sociedad

PROYECTO PRESUPUESTARIO: 0204040102 Participación ciudadana

OBJETIVO DEL PROGRAMA PRESUPUESTARIO: Incluye las políticas públicas orientadas al fortalecimiento de la gobernanza democrática, la modernización de la participación social organizada en la solución de los problemas actuales en los diversos ámbitos de la agenda pública .

DEPENDENCIA GENERAL: N00 DIRECCIÓN DE DESARROLLO ECONOMICO

DEPENDENCIA AUXILIAR: 144 Gobernación

ESTRUCTURA DEL INDICADOR

NOMBRE DEL INDICADOR: Porcentaje de participación de expertos en la impartición de los cursos de capacitación.

FÓRMULA DEL CÁLCULO: $(\text{Participación de expertos en la impartición de los cursos de capacitación realizada} / \text{Participación de expertos en la impartición de los cursos de capacitación programada}) * 100$

INTERPRETACIÓN: Mide el grado de cumplimiento en el Porcentaje de participación de expertos en la impartición de los cursos de capacitación.

DIMENSIÓN QUE ATIENDE: Eficiencia

DESCRIPCIÓN DEL FACTOR DE COMPARACIÓN: Valor del indicador del año anterior

AMBITO GEOGRAFICO: ayuntamiento de Joquicingo

COBERTURA: todo el municipio

LINEA BASE: Se recopila el informe como instrumento para medir los alcances de su gestión y como herramienta para la planeación

FRECUENCIA DE MEDICIÓN: Trimestral

Numero: NA 1.2

COMPORTAMIENTO DE LAS VARIABLES DURANTE EL TRIMESTRE: Julio-Septiembre

VARIABLE	UNIDAD DE MEDIDA	OPERACION	META ANUAL	AVANCE TRIMESTRAL				AVANCE ACUMULADO			
				Programado	%	Alcanzado	%	Programado	%	Alcanzado	%
Participación de expertos en la impartición de los cursos de capacitación realizada	NA	No sumable	0.00	0.00	0.00	0.00	0.00	0.00	0.00	0.00	0.00
Participación de expertos en la impartición de los cursos de capacitación programada	NA	No sumable	0.00	0.00	0.00	0.00	0.00	0.00	0.00	0.00	0.00

COMPORTAMIENTO DEL INDICADOR

DESCRIPCION DE LA META ANUAL

la población en interés de colaborar con la lautoridad local requiere de facilitadores expertos que les permita adquirir las aptitudes necesarias de participación.

TRIMESTRE: Julio-Septiembre									
META ANUAL	AVANCE TRIMESTRAL				SEMAFORO	AVANCE ACUMULADO			
	Programado	Alcanzado	EF%			Programado	Alcanzado	EF%	
0.00	0.00	0.00	0.00		SD	0.00	0.00	0.00	SD

DESCRIPCIÓN DE RESULTADOS Y JUSTIFICACIÓN EN CASO DE VARIACIÓN SUPERIOR A ± 10 % RESPECTO A LO PROGRAMADO... solicitar a las autoridades auxiliares un informe de su trabajo que rinda los resultados alcanzados en el presente año

EVALUACION DEL INDICADOR

que el indicador siga cumpliendo con su frecuencia de medición de acuerdo a lo programado en el ejercicio fiscal actual en el presente año

DEPENDENCIA GENERAL: N00 DIRECCIÓN DE DESARROLLO ECONOMICO

DEPENDENCIA AUXILIAR: 144 Gobernación

ELABORO

VO. BO.

C. Odilon Ortiz Arias

C. Odilon Ortiz Arias

FECHA DE ELABORACION: 17/10/2025 Hoja: 261 de 344



MUNICIPIO DE JOQUICINGO

PbRm-08b FICHA TECNICA DE SEGUIMIENTO DE INDICADORES 2025 DE GESTIÓN O ESTRATEGICO

TIPO DE FICHA: OSFEM

PILAR DE DESARROLLO / EJE TRANSVERSAL: 1 Eje 1: Cero corrupción y gobierno del pueblo y para el pueblo "Estado de Derecho y austeridad"

TEMA DE DESARROLLO: Un gobierno cercano a la gente, el poder de servir

PROGRAMA PRESUPUESTARIO: 02040401 Nuevas organizaciones de la sociedad

PROYECTO PRESUPUESTARIO: 020404010102 Participación ciudadana

OBJETIVO DEL PROGRAMA PRESUPUESTARIO: Incluye las políticas públicas orientadas al fortalecimiento de la gobernanza democrática, la modernización de la participación social organizada en la solución de los problemas actuales en los diversos ámbitos de la agenda pública .

DEPENDENCIA GENERAL: N00 DIRECCIÓN DE DESARROLLO ECONOMICO

DEPENDENCIA AUXILIAR: 144 Gobernación

ESTRUCTURA DEL INDICADOR

NOMBRE DEL INDICADOR: Porcentaje en la difusión de los cursos de formación en el trabajo a vecinos organizados con participación ciudadana.

FÓRMULA DEL CÁLCULO: (Eventos de difusión de cursos de formación en el trabajo realizados en coordinación con la sociedad /Eventos de difusión de cursos de formación en el trabajo en coordinación con la sociedad organizada programados) *100

INTERPRETACIÓN: mide el grado de cumplimiento en la tasa de variación en el porcentaje en la difusión de los cursos de formación en el trabajo a vecinos organizados con participación ciudadana.

DIMENSIÓN QUE ATIENDE: Eficiencia FRECUENCIA DE MEDICIÓN: Trimestral

DESCRIPCIÓN DEL FACTOR DE COMPARACIÓN: valor del indicador del año anterior

AMBITO GEOGRAFICO: ayuntamiento de Joquicingo

COBERTURA: todo el municipio

LINEA BASE: se recopila el informe como instrumento para medir los alcances de sugestión como herramienta para la planeación

Numero: NA 2.1

COMPORTAMIENTO DE LAS VARIABLES DURANTE EL TRIMESTRE: Julio-Septiembre

VARIABLE	UNIDAD DE MEDIDA	OPERACION	META ANUAL	AVANCE TRIMESTRAL				AVANCE ACUMULADO			
				Programado	%	Alcanzado	%	Programado	%	Alcanzado	%
Eventos de difusión de cursos de formación en el trabajo realizados en coordinación con la sociedad	REPORTE	Sumable	12.00	4.00	33.33	0.00	0.00	8.00	66.67	4.00	50.00
Eventos de difusión de cursos de formación en el trabajo en coordinación con la sociedad organizada programados	REPORTE	Sumable	12.00	4.00	33.33	0.00	0.00	8.00	66.67	4.00	50.00

COMPORTAMIENTO DEL INDICADOR

DESCRIPCION DE LA META ANUAL

la ciudadanía requiere de información en tiempo y forma para lograr la participación conjunta con la autoridad local.

TRIMESTRE: Julio-Septiembre									
META ANUAL	AVANCE TRIMESTRAL				AVANCE ACUMULADO				SEMAFORO
	Programado	Alcanzado	EF%	SEMAFORO	Programado	Alcanzado	EF%	SEMAFORO	
100.00	100.00	0.00	0.00	ROJO	100.00	100.00	100.00	ROJO	

DESCRIPCIÓN DE RESULTADOS Y JUSTIFICACIÓN EN CASO DE VARIACIÓN SUPERIOR A ± 10 % RESPECTO A LO PROGRAMADO

solicitar a las autoridades auxiliares un informe de su trabajo que rinda los resultados alcanzados en el presente año

EVALUACION DEL INDICADOR

que el indicador siga cumpliendo con su frecuencia de medición de acuerdo a lo programado en el ejercicio fiscal actual en el presente año

DEPENDENCIA GENERAL: N00 DIRECCIÓN DE DESARROLLO ECONOMICO

DEPENDENCIA AUXILIAR: 144 Gobernación



ELABORÓ



DIRECCIÓN DE DESARROLLO ECONOMICO



VO. BO.

C. Odilon Ortiz Arias

C. Odilon Ortiz Arias



MUNICIPIO DE JOQUICINGO

PbRm-08b FICHA TECNICA DE SEGUIMIENTO DE INDICADORES 2025 DE GESTIÓN O ESTRATEGICO

TIPO DE FICHA: OSFEM

PILAR DE DESARROLLO / EJE TRANSVERSAL: 1 Eje 1: Cero corrupción y gobierno del pueblo y para el pueblo "Estado de Derecho y austeridad"

TEMA DE DESARROLLO: Un gobierno cercano a la gente, el poder de servir

PROGRAMA PRESUPUESTARIO: 02040401 Nuevas organizaciones de la sociedad

PROYECTO PRESUPUESTARIO: 020404010102 Participación ciudadana

OBJETIVO DEL PROGRAMA PRESUPUESTARIO: Incluye las políticas públicas orientadas al fortalecimiento de la gobernanza democrática, la modernización de la participación social organizada en la solución de los problemas actuales en los diversos ámbitos de la agenda pública.

DEPENDENCIA GENERAL: N00 DIRECCIÓN DE DESARROLLO ECONOMICO

DEPENDENCIA AUXILIAR: 144 Gobernación

ESTRUCTURA DEL INDICADOR

NOMBRE DEL INDICADOR: Porcentaje de cursos de formación en el trabajo a vecinos organizados con participación ciudadana realizados.

FÓRMULA DEL CÁLCULO: $(\text{Cursos de formación en el trabajo realizados en coordinación con la sociedad organizada} / \text{Cursos de formación en el trabajo programados en coordinación con la sociedad organizada}) * 100$

INTERPRETACIÓN: mide el grado de cumplimiento en la tasa de variación en el porcentaje de cursos de formación en el trabajo a vecinos organizados con participación ciudadana realizados.

DIMENSIÓN QUE ATIENDE: Eficiencia

DESCRIPCIÓN DEL FACTOR DE COMPARACIÓN: valor del indicador del año anterior

AMBITO GEOGRAFICO: ayuntamiento de Joquicingo

COBERTURA: todo el municipio

LÍNEA BASE: se recopila el informe como instrumento para medir los alcances de sugestión como herramienta para la planeación

FRECUENCIA DE MEDICIÓN: Trimestral

Numero: NA 2.2

COMPORTAMIENTO DE LAS VARIABLES DURANTE EL TRIMESTRE: Julio-Septiembre

VARIABLE	UNIDAD DE MEDIDA	OPERACION	META ANUAL	AVANCE TRIMESTRAL				AVANCE ACUMULADO			
				Programado	%	Alcanzado	%	Programado	%	Alcanzado	%
Cursos de formación en el trabajo realizados en coordinación con la sociedad organizada	REPORTE	Sumable	12.00	4.00	33.33	0.00	0.00	8.00	66.67	4.00	50.00
Cursos de formación en el trabajo programados en coordinación con la sociedad organizada	REPORTE	Sumable	12.00	4.00	33.33	0.00	0.00	8.00	66.67	4.00	50.00

COMPORTAMIENTO DEL INDICADOR

DESCRIPCION DE LA META ANUAL

la población participa en tiempo y forma en los cursos impartidos.

TRIMESTRE: Julio-Septiembre

META ANUAL	AVANCE TRIMESTRAL				AVANCE ACUMULADO			
	Programado	Alcanzado	EF%	SEMAFORO	Programado	Alcanzado	EF%	SEMAFORO
100.00	100.00	0.00	0.00	ROJO	100.00	100.00	100.00	ROJO

DESCRIPCIÓN DE RESULTADOS Y JUSTIFICACIÓN EN CASO DE VARIACIÓN SUPERIOR A $\pm 10\%$ RESPECTO A LO PROGRAMADO
solicitar a las autoridades auxiliares un informe de su trabajo que rinda los resultados alcanzados en el presente año

EVALUACION DEL INDICADOR

que el indicador siga cumpliendo con su frecuencia de medición de acuerdo a lo programado en el ejercicio fiscal actual en el presente año

DEPENDENCIA GENERAL: N00 DIRECCIÓN DE DESARROLLO ECONOMICO

DEPENDENCIA AUXILIAR: 144 Gobernación

ELABORÓ

C. Odilon Ortiz Arias



VO. BO.

C. Odilon Ortiz Arias



MUNICIPIO DE JOQUICINGO

PbRm-08b FICHA TECNICA DE SEGUIMIENTO DE INDICADORES 2025 DE GESTIÓN O ESTRATEGICO

TIPO DE FICHA: OSFEM

PILAR DE DESARROLLO / EJE TRANSVERSAL: 1 Eje 1: Cero corrupción y gobierno del pueblo y para el pueblo "Estado de Derecho y austeridad"

TEMA DE DESARROLLO: Un gobierno cercano a la gente, el poder de servir

PROGRAMA PRESUPUESTARIO: 02040401 Nuevas organizaciones de la sociedad

PROYECTO PRESUPUESTARIO: 020404010102 Participación ciudadana

OBJETIVO DEL PROGRAMA PRESUPUESTARIO: Incluye las políticas públicas orientadas al fortalecimiento de la gobernanza democrática, la modernización de la participación social organizada en la solución de los problemas actuales en los diversos ámbitos de la agenda pública .

DEPENDENCIA GENERAL: N00 DIRECCIÓN DE DESARROLLO ECONOMICO

DEPENDENCIA AUXILIAR: 144 Gobernación

ESTRUCTURA DEL INDICADOR

NOMBRE DEL INDICADOR: Porcentaje de concursos temáticos a vecinos organizados con participación ciudadana.

FÓRMULA DEL CÁLCULO: (Concursos temáticos divulgados/Concursos temáticos programados)*100

INTERPRETACIÓN: Mide el grado de cumplimiento en el Porcentaje de concursos temáticos a vecinos organizados con participación ciudadana.

DIMENSIÓN QUE ATIENDE: Eficiencia

DESCRIPCIÓN DEL FACTOR DE COMPARACIÓN: Valor del indicador del año anterior

AMBITO GEOGRAFICO: ayuntamiento de Joquicingo

COBERTURA: todo el municipio

LINEA BASE: Se recopila el informe como instrumento para medir los alcances de su gestión y como herramienta para la planeación

FRECUENCIA DE MEDICIÓN: Trimestral

Numero: NA 3.1 No aplica

COMPORTAMIENTO DE LAS VARIABLES DURANTE EL TRIMESTRE: Julio-Septiembre

VARIABLE	UNIDAD DE MEDIDA	OPERACION	META ANUAL	AVANCE TRIMESTRAL				AVANCE ACUMULADO			
				Programado	%	Alcanzado	%	Programado	%	Alcanzado	%
Concursos temáticos divulgados	NA	No sumable	0.00	0.00	0.00	0.00	0.00	0.00	0.00	0.00	0.00
Concursos temáticos programados	NA	No sumable	0.00	0.00	0.00	0.00	0.00	0.00	0.00	0.00	0.00

COMPORTAMIENTO DEL INDICADOR

DESCRIPCION DE LA METAANUAL

los vecinos de las colonias dependen de la oportuna difusión de la autoridad local para asistir a cursos ofrecidos por parte del ayuntamiento.

TRIMESTRE: Julio-Septiembre

META ANUAL	AVANCE TRIMESTRAL				AVANCE ACUMULADO			
	Programado	Alcanzado	EF%	SEMAFORO	Programado	Alcanzado	EF%	SEMAFORO
0.00	0.00	0.00	0.00		0.00	0.00	0.00	


DESCRIPCION DE RESULTADOS Y JUSTIFICACIÓN EN CASO DE VARIACIÓN SUPERIOR A ± 10 % RESPECTO A LO PROGRAMADO
solicitar a las autoridades auxiliares un informe de su trabajo que rinda los resultados alcanzados en el presente año

EVALUACION DEL INDICADOR

que el indicador siga cumpliendo con su frecuencia de medición de acuerdo a lo programado en el ejercicio fiscal actual en el presente año

DEPENDENCIA GENERAL: N00 DIRECCIÓN DE DESARROLLO ECONOMICO

DEPENDENCIA AUXILIAR: 144 Gobernación



VO. BO.

C. Odilon Ortiz Arias



MUNICIPIO DE JOQUICINGO

PbRm-08b FICHA TECNICA DE SEGUIMIENTO DE INDICADORES 2025 DE GESTIÓN O ESTRATEGICO

TIPO DE FICHA: OSFEM

PILAR DE DESARROLLO / EJE TRANSVERSAL: 1 Eje 1: Cero corrupción y gobierno del pueblo y para el pueblo "Estado de Derecho y austeridad"

TEMA DE DESARROLLO: Un gobierno cercano a la gente, el poder de servir

PROGRAMA PRESUPUESTARIO: 02040401 Nuevas organizaciones de la sociedad

PROYECTO PRESUPUESTARIO: 020404010102 Participación ciudadana

OBJETIVO DEL PROGRAMA PRESUPUESTARIO: Incluye las políticas públicas orientadas al fortalecimiento de la gobernanza democrática, la modernización de la participación social organizada en la solución de los problemas actuales en los diversos ámbitos de la agenda pública .

DEPENDENCIA GENERAL: N00 DIRECCIÓN DE DESARROLLO ECONOMICO

DEPENDENCIA AUXILIAR: 144 Gobernación

ESTRUCTURA DEL INDICADOR

NOMBRE DEL INDICADOR: Porcentaje de realización de concursos temáticos

FÓRMULA DEL CÁLCULO: (Concursos temáticos realizados para fomentar la participación ciudadana/Concursos temáticos para fomentar la participación ciudadana programados) *100

INTERPRETACIÓN: Mide el grado de cumplimiento en el Porcentaje de realización de concursos temáticos

DIMENSIÓN QUE ATIENDE: Eficiencia FRECUENCIA DE MEDICIÓN: Trimestral

DESCRIPCIÓN DEL FACTOR DE COMPARACIÓN: Valor del indicador del año anterior

AMBITO GEOGRAFICO: ayuntamiento de Joquicingo

COBERTURA: todo el municipio

LINEA BASE: Se recopila el informe como instrumento para medir los alcances de su gestión y como herramienta para la planeación

Numero: NA 3.2 No aplica

COMPORTAMIENTO DE LAS VARIABLES DURANTE EL TRIMESTRE: Julio-Septiembre

VARIABLE	UNIDAD DE MEDIDA	OPERACION	META ANUAL	AVANCE TRIMESTRAL				AVANCE ACUMULADO			
				Programado	%	Alcanzado	%	Programado	%	Alcanzado	%
Concursos temáticos realizados para fomentar la participación ciudadana	NA	No sumable	0.00	0.00	0.00	0.00	0.00	0.00	0.00	0.00	0.00
Concursos temáticos para fomentar la participación ciudadana programados	NA	No sumable	0.00	0.00	0.00	0.00	0.00	0.00	0.00	0.00	0.00

COMPORTAMIENTO DEL INDICADOR

DESCRIPCION DE LA META ANUAL

los vecinos de colonias asisten en tiempo y forma a los cursos impartidos.

TRIMESTRE: Julio-Septiembre

META ANUAL	AVANCE TRIMESTRAL				AVANCE ACUMULADO			
	Programado	Alcanzado	EF%	SEMAFORO	Programado	Alcanzado	EF%	SEMAFORO
0.00	0.00	0.00	0.00		0.00	0.00	0.00	

DESCRIPCIÓN DE RESULTADOS Y JUSTIFICACIÓN EN CASO DE VARIACIÓN SUPERIOR A ± 10 % RESPECTO A LO PROGRAMADO

solicitar a las autoridades auxiliares un informe de su trabajo que rinda los resultados alcanzados en el presente año

EVALUACION DEL INDICADOR

que el indicador siga cumpliendo con su frecuencia de medición de acuerdo a lo programado en el ejercicio fiscal actual en el presente año

DEPENDENCIA GENERAL: N00 DIRECCIÓN DE DESARROLLO ECONOMICO

DEPENDENCIA AUXILIAR: 144 Gobernación





MUNICIPIO DE JOQUICINGO

PbRm-08b FICHA TECNICA DE SEGUIMIENTO DE INDICADORES 2025 DE GESTIÓN O ESTRATEGICO

TIPO DE FICHA: OSFEM

PILAR DE DESARROLLO / EJE TRANSVERSAL: 4 Eje 4. Bienestar social "Combate a la pobreza y atención a grupos en situación de vulnerabilidad"

TEMA DE DESARROLLO: Educación de excelencia y humanista para el bienestar de las niñas, niños, adolescentes, jóvenes y adultos

PROGRAMA PRESUPUESTARIO: 02050201 Educación media superior

PROYECTO PRESUPUESTARIO: 020502010105 Apoyo municipal a la educación media superior

OBJETIVO DEL PROGRAMA PRESUPUESTARIO: Comprende las acciones de apoyo, tendientes a mejorar los servicios de bachillerato general y tecnológico en las modalidades escolarizadas, no escolarizado, mixto, a distancia y abierto, conforme a los programas de estudios establecidos en el plan y programas autorizados por la SEP, con el objeto de fortalecer la formación, actualización, capacitación y profesionalización de docentes y administrat

DEPENDENCIA GENERAL: F00 DESARROLLO URBANO Y OBRAS PUBLICAS

DEPENDENCIA AUXILIAR: 124 Obras Públicas

ESTRUCTURA DEL INDICADOR

NOMBRE DEL INDICADOR: Porcentaje de sesiones del Comité de Becas realizadas.

FÓRMULA DEL CÁLCULO: (Sesiones del Comité de Becas realizadas/Sesiones del Comité de Becas programadas)*100

INTERPRETACIÓN: Mide el grado de cumplimiento en el porcentaje de sesiones del Comité de Becas realizadas.

DIMENSIÓN QUE ATIENDE: Eficiencia

DESCRIPCIÓN DEL FACTOR DE COMPARACIÓN: Valor del indicador del año anterior

AMBITO GEOGRAFICO:

COBERTURA:

LINEA BASE Se recopila el informe como instrumento para medir los alcances de sus gestión y como herramienta para la planeación

FRECUENCIA DE MEDICIÓN: Trimestral

Numero: NA 1.1

COMPORTAMIENTO DE LAS VARIABLES DURANTE EL TRIMESTRE: Julio-Septiembre

VARIABLE	UNIDAD DE MEDIDA	OPERACION	META ANUAL	AVANCE TRIMESTRAL				AVANCE ACUMULADO			
				Programado	%	Alcanzado	%	Programado	%	Alcanzado	%
Sesiones del Comité de Becas realizadas	Acta	Sumable	4.00	1.00	25.00	1.00	100.00	3.00	75.00	3.00	100.00
Sesiones del Comité de Becas programadas	Acta	Sumable	4.00	1.00	25.00	1.00	100.00	3.00	75.00	3.00	100.00

COMPORTAMIENTO DEL INDICADOR

DESCRIPCION DE LA META ANUAL

Se llevan a cabo sesiones para la asignación de becas de educación media superior.

TRIMESTRE: Julio-Septiembre									
META ANUAL	AVANCE TRIMESTRAL				SEMAFORO	AVANCE ACUMULADO			
	Programado	Alcanzado	EF%			Programado	Alcanzado	EF%	SEMAFORO
100.00	100.00	100.00	100.00		VERDE	100.00	100.00	100.00	VERDE

DESCRIPCIÓN DE RESULTADOS Y JUSTIFICACIÓN EN CASO DE VARIACIÓN SUPERIOR A ± 10 % RESPECTO A LO PROGRAMADO

EVALUACION DEL INDICADOR

DEPENDENCIA GENERAL: F00 DESARROLLO URBANO Y OBRAS PUBLICAS

DEPENDENCIA AUXILIAR: 124 Obras Públicas

ELABORO

Mtra. Rosalba Perez Aguilar

VO. BO.

Mtra. Rosalba Perez Aguilar

Ayuntamiento Constitucional

DIRECCIÓN DE EDUCACIÓN

JOQUICINGO - 2025 - 2027



MUNICIPIO DE JOQUICINGO

PbRm-08b FICHA TECNICA DE SEGUIMIENTO DE INDICADORES 2025 DE GESTIÓN O ESTRATEGICO

TIPO DE FICHA: OSFEM

PILAR DE DESARROLLO / EJE TRANSVERSAL: 4 Eje 4. Bienestar social "Combate a la pobreza y atención a grupos en situación de vulnerabilidad"

TEMA DE DESARROLLO: Educación de excelencia y humanista para el bienestar de las niñas, niños, adolescentes, jóvenes y adultos

PROGRAMA PRESUPUESTARIO: 02050201 Educación media superior

PROYECTO PRESUPUESTARIO: 020502010105 Apoyo municipal a la educación media superior

OBJETIVO DEL PROGRAMA PRESUPUESTARIO: Comprende las acciones de apoyo, tendientes a mejorar los servicios de bachillerato general y tecnológico en las modalidades escolarizadas, no escolarizado, mixto, a distancia y abierto, conforme a los programas de estudios establecidos en el plan y programas autorizados por la SEP, con el objeto de fortalecer la formación, actualización, capacitación y profesionalización de docentes y administrat

DEPENDENCIA GENERAL: F00 DESARROLLO URBANO Y OBRAS PUBLICAS

DEPENDENCIA AUXILIAR: 124 Obras Públicas

ESTRUCTURA DEL INDICADOR

NOMBRE DEL INDICADOR: Porcentaje de planteles educativos verificados.

FÓRMULA DEL CÁLCULO: $(\text{Planteles educativos verificados} / \text{Planteles educativos existentes}) * 100$

INTERPRETACIÓN: Mide el grado de cumplimiento en el Porcentaje de planteles educativos verificados.

DIMENSIÓN QUE ATIENDE: Eficiencia

DESCRIPCIÓN DEL FACTOR DE COMPARACIÓN: Valor del indicador del año anterior

AMBITO GEOGRAFICO:

COBERTURA:

LINEA BASE: Se recopila el informe como instrumento para medir los alcances de su gestión y como herramienta para la planeación

Numero: NA 2.1 No aplica

FRECUENCIA DE MEDICIÓN: Trimestral

COMPORTAMIENTO DE LAS VARIABLES DURANTE EL TRIMESTRE: Julio-Septiembre

VARIABLE	UNIDAD DE MEDIDA	OPERACION	META ANUAL	AVANCE TRIMESTRAL				AVANCE ACUMULADO			
				Programado	%	Alcanzado	%	Programado	%	Alcanzado	%
Planteles educativos verificados	NA	No sumable	0.00	0.00	0.00	0.00	0.00	0.00	0.00	0.00	0.00
Planteles educativos existentes	NA	No sumable	0.00	0.00	0.00	0.00	0.00	0.00	0.00	0.00	0.00

COMPORTAMIENTO DEL INDICADOR

DESCRIPCION DE LA META ANUAL

La autoridad verifica la conservación física de los planteles educativos.

TRIMESTRE: Julio-Septiembre

META ANUAL	AVANCE TRIMESTRAL				SEMAFORO	AVANCE ACUMULADO				SEMAFORO
	Programado	Alcanzado	EF%			Programado	Alcanzado	EF%		
0.00	0.00	0.00	0.00			0.00	0.00	0.00		

DESCRIPCIÓN DE RESULTADOS Y JUSTIFICACIÓN EN CASO DE VARIACIÓN SUPERIOR A ± 10 % RESPECTO A LO PROGRAMADO

EVALUACION DEL INDICADOR

DEPENDENCIA GENERAL: F00 DESARROLLO URBANO Y OBRAS PUBLICAS

DEPENDENCIA AUXILIAR: 124 Obras Públicas

ELABORO:  Mtra. Rosaiba Perez Aguilar

 DIRECCIÓN DE EDUCACIÓN

VO. BO.:  Mtra. Rosaiba Perez Aguilar



MUNICIPIO DE JOQUICINGO

PbRm-08b FICHA TECNICA DE SEGUIMIENTO DE INDICADORES 2025 DE GESTIÓN O ESTRATEGICO

TIPO DE FICHA: OSFEM

PILAR DE DESARROLLO / EJE TRANSVERSAL: 4 Eje 4. Bienestar social "Combate a la pobreza y atención a grupos en situación de vulnerabilidad"

TEMA DE DESARROLLO: Educación de excelencia y humanista para el bienestar de las niñas, niños, adolescentes, jóvenes y adultos

PROGRAMA PRESUPUESTARIO: 02050301 Educación superior

PROYECTO PRESUPUESTARIO: 020503010105 Apoyo municipal a la educación superior

OBJETIVO DEL PROGRAMA PRESUPUESTARIO: Incluye las acciones de apoyo tendientes a mejorar la atención a la demanda educativa del tipo superior, tecnológica, universitaria, a distancia y formación docente, en las modalidades escolarizada, no escolarizada, abierta, a distancia y mixta, con programas de estudio de calidad basados en competencias profesionales acordes a las necesidades del sector productivo, público y social; fortaleciendo

DEPENDENCIA GENERAL: 000 EDUCACIÓN CULTURAL Y BIENESTAR SOCIAL

DEPENDENCIA AUXILIAR: 141 Educación

ESTRUCTURA DEL INDICADOR

NOMBRE DEL INDICADOR: Porcentaje de acompañamiento a estudiantes de educación superior implementados.

FÓRMULA DEL CÁLCULO: $(\text{Asesorías de acompañamiento a estudiantes de educación superior ejecutadas} / \text{Asesorías de acompañamiento a estudiantes de educación superior programadas}) * 100$

INTERPRETACIÓN: Mide el grado de cumplimiento en el Porcentaje de acompañamiento a estudiantes de educación superior implementados.

DIMENSIÓN QUE ATIENDE: Eficiencia

DESCRIPCIÓN DEL FACTOR DE COMPARACIÓN: Valor del indicador del año anterior

AMBITO GEOGRAFICO: ayuntamiento de Joquicingo

COBERTURA: todo el municipio

LINEA BASE: Se recopila el informe como instrumento para medir los alcances de su gestión y como herramienta para la planeación

FRECUENCIA DE MEDICIÓN: Trimestral

Numero: NA 2.1 No aplica

COMPORTAMIENTO DE LAS VARIABLES DURANTE EL TRIMESTRE: Julio-Septiembre

VARIABLE	UNIDAD DE MEDIDA	OPERACION	META ANUAL	AVANCE TRIMESTRAL				AVANCE ACUMULADO			
				Programado	%	Alcanzado	%	Programado	%	Alcanzado	%
Asesorías de acompañamiento a estudiantes de educación superior ejecutadas	NA	No sumable	0.00	0.00	0.00	0.00	0.00	0.00	0.00	0.00	0.00
Asesorías de acompañamiento a estudiantes de educación superior programadas	NA	No sumable	0.00	0.00	0.00	0.00	0.00	0.00	0.00	0.00	0.00

COMPORTAMIENTO DEL INDICADOR

DESCRIPCION DE LA META ANUAL

se cumple en tiempo y forma con los criterios de certificación.

TRIMESTRE: Julio-Septiembre

META ANUAL	AVANCE TRIMESTRAL			SEMAFORO	AVANCE ACUMULADO			SEMAFORO
	Programado	Alcanzado	EF%		Programado	Alcanzado	EF%	
0.00	0.00	0.00	0.00		0.00	0.00	0.00	

DESCRIPCIÓN DE RESULTADOS Y JUSTIFICACIÓN EN CASO DE VARIACIÓN SUPERIOR A ± 10 % RESPECTO A LO PROGRAMADO
solicitar a las autoridades auxiliares un informe de su trabajo que rinda los resultados alcanzados en el presente año

EVALUACION DEL INDICADOR

que el indicador siga cumpliendo con su frecuencia de medición de acuerdo a lo programado en el ejercicio fiscal actual en el presente año

DEPENDENCIA GENERAL: 000 EDUCACIÓN CULTURAL Y BIENESTAR SOCIAL

DEPENDENCIA AUXILIAR: 141 Educación

LABORO

VO/BO

Mtra. Rosalba Perez Aguilar

Mtra. Rosalba Perez Aguilar



MUNICIPIO DE JOQUICINGO

PbRm-08b FICHA TECNICA DE SEGUIMIENTO DE INDICADORES 2025 DE GESTIÓN O ESTRATEGICO

TIPO DE FICHA: OSFEM

PILAR DE DESARROLLO / EJE TRANSVERSAL: 4 Eje 4. Bienestar social "Combate a la pobreza y atención a grupos en situación de vulnerabilidad"

TEMA DE DESARROLLO: Educación de excelencia y humanista para el bienestar de las niñas, niños, adolescentes, jóvenes y adultos

PROGRAMA PRESUPUESTARIO: 02050501 Educación para adultos

PROYECTO PRESUPUESTARIO: 020505010101 Alfabetización y educación básica para adultos

OBJETIVO DEL PROGRAMA PRESUPUESTARIO: Incluye los proyectos tendientes a incrementar programas que ofrezcan a la población adulta con rezago educativo o desempleo oportunidades para concluir la educación básica, así como capacitarse para incorporarse al mercado laboral.

DEPENDENCIA GENERAL: 000 EDUCACIÓN CULTURAL Y BIENESTAR SOCIAL

DEPENDENCIA AUXILIAR: 141 Educación

ESTRUCTURA DEL INDICADOR

NOMBRE DEL INDICADOR: Porcentaje de cursos del INEA impartido.

FÓRMULA DEL CÁLCULO: $(\text{Cursos del INEA impartidos} / \text{Cursos del INEA programados}) * 100$

INTERPRETACIÓN: Mide el grado de cumplimiento en el porcentaje de cursos del INEA impartido.

DIMENSIÓN QUE ATIENDE: Eficiencia

DESCRIPCIÓN DEL FACTOR DE COMPARACIÓN: Valor del indicador del año anterior

AMBITO GEOGRAFICO: ayuntamiento de Joquicingo

COBERTURA: todo el municipio

LINEA BASE: Se recopila el informe como instrumento para medir los alcances de sus gestión y como herramienta para la planeación

FRECUENCIA DE MEDICIÓN: Trimestral

Numero: NC 1

COMPORTAMIENTO DE LAS VARIABLES DURANTE EL TRIMESTRE: Julio-Septiembre

VARIABLE	UNIDAD DE MEDIDA	OPERACION	META ANUAL	AVANCE TRIMESTRAL				AVANCE ACUMULADO			
				Programado	%	Alcanzado	%	Programado	%	Alcanzado	%
Cursos del INEA impartidos	Informe	Sumable	4.00	1.00	25.00	1.00	100.00	3.00	75.00	3.00	100.00
Cursos del INEA programados	Informe	Sumable	4.00	1.00	25.00	1.00	100.00	3.00	75.00	3.00	100.00

COMPORTAMIENTO DEL INDICADOR

DESCRIPCION DE LA META ANUAL

las personas adultas analfabetas acceden a programas de alfabetización.

TRIMESTRE: Julio-Septiembre

META ANUAL	AVANCE TRIMESTRAL				SEMAFORO	AVANCE ACUMULADO				SEMAFORO
	Programado	Alcanzado	EF%			Programado	Alcanzado	EF%		
100.00	100.00	100.00	100.00		VERDE	100.00	100.00	100.00		VERDE

DESCRIPCIÓN DE RESULTADOS Y JUSTIFICACIÓN EN CASO DE VARIACIÓN SUPERIOR A ± 10 % RESPECTO A LO PROGRAMADO
solicitar a las autoridades auxiliares un informe de su trabajo que rinda los resultados alcanzados en el presente año

EVALUACION DEL INDICADOR

que el indicador siga cumpliendo con su frecuencia de medición de acuerdo a lo programado en el ejercicio fiscal actual en el presente año

DEPENDENCIA GENERAL: 000 EDUCACIÓN CULTURAL Y BIENESTAR SOCIAL

DEPENDENCIA AUXILIAR: 141 Educación

ELABORÓ: 
Mtra. Rosalba Perez Aguilar


DIRECCIÓN DE EDUCACIÓN

VO. BO. 
Mtra. Rosalba Perez Aguilar



MUNICIPIO DE JOQUICINGO

PbRm-08b FICHA TECNICA DE SEGUIMIENTO DE INDICADORES 2025 DE GESTIÓN O ESTRATEGICO

TIPO DE FICHA: OSFEM

PILAR DE DESARROLLO / EJE TRANSVERSAL: 4 Eje 4. Bienestar social "Combate a la pobreza y atención a grupos en situación de vulnerabilidad"

TEMA DE DESARROLLO: Educación de excelencia y humanista para el bienestar de las niñas, niños, adolescentes, jóvenes y adultos

PROGRAMA PRESUPUESTARIO: 02050501 Educación para adultos

PROYECTO PRESUPUESTARIO: 020505010101 Alfabetización y educación básica para adultos

OBJETIVO DEL PROGRAMA PRESUPUESTARIO: Incluye los proyectos tendientes a incrementar programas que ofrezcan a la población adulta con rezago educativo o desempleo oportunidades para concluir la educación básica, así como capacitarse para incorporarse al mercado laboral.

DEPENDENCIA GENERAL: 000 EDUCACIÓN CULTURAL Y BIENESTAR SOCIAL

DEPENDENCIA AUXILIAR: 141 Educación

ESTRUCTURA DEL INDICADOR

NOMBRE DEL INDICADOR: Porcentaje de programas de atención a la demanda de educación para adultos cursados.

FÓRMULA DEL CÁLCULO: $(\text{Programas de atención a la demanda de educación para adultos cursados} / \text{Programas de atención a la demanda de educación para adultos}) * 100$

INTERPRETACIÓN: Mide el grado de cumplimiento en el Porcentaje de programas de atención a la demanda de educación para adultos cursados.

DIMENSIÓN QUE ATIENDE: Eficiencia

DESCRIPCIÓN DEL FACTOR DE COMPARACIÓN: Valor del indicador del año anterior

AMBITO GEOGRAFICO: ayuntamiento de Joquicingo

COBERTURA: todo el municipio

LINEA BASE: Se recopila el informe como instrumento para medir los alcances de su gestión y como herramienta para la planeación

Numero: NC 2 No aplica

FRECUENCIA DE MEDICIÓN: Trimestral

COMPORTAMIENTO DE LAS VARIABLES DURANTE EL TRIMESTRE: Julio-Septiembre

VARIABLE	UNIDAD DE MEDIDA	OPERACION	META ANUAL	AVANCE TRIMESTRAL				AVANCE ACUMULADO			
				Programado	%	Alcanzado	%	Programado	%	Alcanzado	%
Programas de atención a la demanda de educación para adultos cursados	Informe	Sumable	0.00	0.00	0.00	0.00	0.00	0.00	0.00	0.00	0.00
Programas de atención a la demanda de educación para adultos	Informe	Sumable	0.00	0.00	0.00	0.00	0.00	0.00	0.00	0.00	0.00

COMPORTAMIENTO DEL INDICADOR

DESCRIPCIÓN DE LA META ANUAL

los programas de atención a la demanda

TRIMESTRE: Julio-Septiembre											
META ANUAL	AVANCE TRIMESTRAL				SEMAFORO	AVANCE ACUMULADO				SEMAFORO	
	Programado	Alcanzado	EF%			Programado	Alcanzado	EF%			
0.00	0.00	0.00	0.00			0.00	0.00	0.00			

DESCRIPCIÓN DE RESULTADOS Y JUSTIFICACIÓN EN CASO DE VARIACIÓN SUPERIOR A $\pm 10\%$ RESPECTO A LO PROGRAMADO

solicitar a las autoridades auxiliares un informe de su trabajo que rinda los resultados alcanzados en el presente año

EVALUACION DEL INDICADOR

que el indicador siga cumpliendo con su frecuencia de medición de acuerdo a lo programado en el ejercicio fiscal actual en el presente año

DEPENDENCIA GENERAL: 000 EDUCACIÓN CULTURAL Y BIENESTAR SOCIAL

DEPENDENCIA AUXILIAR: 141 Educación

ELABORÓ:  Mtra. Rosalba Perez Aguilar

VO. BO.:  Mtra. Rosalba Perez Aguilar





MUNICIPIO DE JOQUICINGO

PbRm-08b FICHA TECNICA DE SEGUIMIENTO DE INDICADORES 2025 DE GESTIÓN O ESTRATEGICO

TIPO DE FICHA: OSFEM

PILAR DE DESARROLLO / EJE TRANSVERSAL: 4 Eje 4. Bienestar social "Combate a la pobreza y atención a grupos en situación de vulnerabilidad"

TEMA DE DESARROLLO: Educación de excelencia y humanista para el bienestar de las niñas, niños, adolescentes, jóvenes y adultos

PROGRAMA PRESUPUESTARIO: 02050501 Educación para adultos

PROYECTO PRESUPUESTARIO: 020505010101 Alfabetización y educación básica para adultos

OBJETIVO DEL PROGRAMA PRESUPUESTARIO: Incluye los proyectos tendientes a incrementar programas que ofrezcan a la población adulta con rezago educativo o desempleo oportunidades para concluir la educación básica, así como capacitarse para incorporarse al mercado laboral.

DEPENDENCIA GENERAL: 000 EDUCACIÓN CULTURAL Y BIENESTAR SOCIAL

DEPENDENCIA AUXILIAR: 141 Educación

ESTRUCTURA DEL INDICADOR

NOMBRE DEL INDICADOR: Porcentaje de pláticas de invitación a los cursos del INEA

FÓRMULA DEL CÁLCULO: (Pláticas de invitación a los cursos del INEA efectuadas/Pláticas de invitación a los cursos del INEA programadas)*100

INTERPRETACIÓN: Mide el grado de cumplimiento en el porcentaje de pláticas de invitación a los cursos del INEA

DIMENSIÓN QUE ATIENDE: Eficiencia

DESCRIPCIÓN DEL FACTOR DE COMPARACIÓN: Valor del indicador del año anterior

AMBITO GEOGRAFICO: ayuntamiento de Joquicingo

COBERTURA: todo el municipio

LINEA BASE: Se recopila el informe como instrumento para medir los alcances de sus gestión y como herramienta para la planeación

FRECUENCIA DE MEDICIÓN: Trimestral

Numero: NA 1.1

COMPORTAMIENTO DE LAS VARIABLES DURANTE EL TRIMESTRE: Julio-Septiembre

VARIABLE	UNIDAD DE MEDIDA	OPERACION	META ANUAL	AVANCE TRIMESTRAL				AVANCE ACUMULADO			
				Programado	%	Alcanzado	%	Programado	%	Alcanzado	%
Pláticas de invitación a los cursos del INEA efectuadas	Informe	Sumable	4.00	1.00	25.00	1.00	100.00	3.00	75.00	3.00	100.00
Pláticas de invitación a los cursos del INEA programadas	Informe	Sumable	4.00	1.00	25.00	1.00	100.00	3.00	75.00	3.00	100.00

COMPORTAMIENTO DEL INDICADOR

DESCRIPCION DE LA META ANUAL

La población adulta con rezago educativo asiste a los cursos del INEA.

TRIMESTRE: Julio-Septiembre

META ANUAL	AVANCE TRIMESTRAL				SEMAFORO	AVANCE ACUMULADO				SEMAFORO
	Programado	Alcanzado	EF%			Programado	Alcanzado	EF%		
100.00	100.00	100.00	100.00		VERDE	100.00	100.00	100.00		VERDE

DESCRIPCIÓN DE RESULTADOS Y JUSTIFICACIÓN EN CASO DE VARIACIÓN SUPERIOR A ± 10 % RESPECTO A LO PROGRAMADO

solicitar a las autoridades auxiliares un informe de su trabajo que rinda los resultados alcanzados en el presente año

EVALUACION DEL INDICADOR

que el indicador siga cumpliendo con su frecuencia de medición de acuerdo a lo programado en el ejercicio fiscal actual en el presente año

DEPENDENCIA GENERAL: 000 EDUCACIÓN CULTURAL Y BIENESTAR SOCIAL

DEPENDENCIA AUXILIAR: 141 Educación

ELABORÓ:  NO. BO. 

Mtra. Rosalba Perez Aguilar Mtra. Rosalba Perez Aguilar

 DIRECCIÓN DE EDUCACIÓN



MUNICIPIO DE JOQUICINGO

PbRm-08b FICHA TECNICA DE SEGUIMIENTO DE INDICADORES 2025 DE GESTIÓN O ESTRATEGICO

TIPO DE FICHA: OSFEM

PILAR DE DESARROLLO / EJE TRANSVERSAL: 4 Eje 4. Bienestar social "Combate a la pobreza y atención a grupos en situación de vulnerabilidad"

TEMA DE DESARROLLO: Educación de excelencia y humanista para el bienestar de las niñas, niños, adolescentes, jóvenes y adultos

PROGRAMA PRESUPUESTARIO: 02050501 Educación para adultos

PROYECTO PRESUPUESTARIO: 020505010101 Alfabetización y educación básica para adultos

OBJETIVO DEL PROGRAMA PRESUPUESTARIO: Incluye los proyectos tendientes a incrementar programas que ofrezcan a la población adulta con rezago educativo o desempleo oportunidades para concluir la educación básica, así como capacitarse para incorporarse al mercado laboral.

DEPENDENCIA GENERAL: 000 EDUCACIÓN CULTURAL Y BIENESTAR SOCIAL

DEPENDENCIA AUXILIAR: 141 Educación

ESTRUCTURA DEL INDICADOR

NOMBRE DEL INDICADOR: Porcentaje de población adulta en rezago educativo encuestada.

FÓRMULA DEL CÁLCULO: $(\text{Población adulta en rezago educativo encuestada} / \text{Total de población adulta en rezago educativo}) * 100$

INTERPRETACIÓN: Mide el grado de cumplimiento en el Porcentaje de población adulta en rezago educativo encuestada.

DIMENSIÓN QUE ATIENDE: Eficiencia

DESCRIPCIÓN DEL FACTOR DE COMPARACIÓN: Valor del indicador del año anterior

AMBITO GEOGRAFICO: ayuntamiento de Joquicingo

COBERTURA: todo el municipio

LINEA BASE: Se recopila el informe como instrumento para medir los alcances de su gestión y como herramienta para la planeación

FRECUENCIA DE MEDICIÓN: Trimestral

Numero: NA 2.1 No aplica

VARIABLE	UNIDAD DE MEDIDA	OPERACION	META ANUAL	AVANCE TRIMESTRAL				AVANCE ACUMULADO			
				Programado	%	Alcanzado	%	Programado	%	Alcanzado	%
Población adulta en rezago educativo encuestada	NA	No sumable	0.00	0.00	0.00	0.00	0.00	0.00	0.00	0.00	0.00
Total de población adulta en rezago educativo	NA	No sumable	0.00	0.00	0.00	0.00	0.00	0.00	0.00	0.00	0.00

COMPORTAMIENTO DEL INDICADOR

DESCRIPCION DE LA META ANUAL

Se aplican encuestas para conocer la satisfacción de los usuarios del programa.

META ANUAL	AVANCE TRIMESTRAL				AVANCE ACUMULADO			
	Programado	Alcanzado	EF%	SEMAFORO	Programado	Alcanzado	EF%	SEMAFORO
0.00	0.00	0.00	0.00		0.00	0.00	0.00	

DESCRIPCIÓN DE RESULTADOS Y JUSTIFICACIÓN EN CASO DE VARIACIÓN SUPERIOR A ± 10 % RESPECTO A LO PROGRAMADO

solicitar a las autoridades auxiliares un informe de su trabajo que rinda los resultados alcanzados en el presente año

EVALUACION DEL INDICADOR

que el indicador siga cumpliendo con su frecuencia de medición de acuerdo a lo programado en el ejercicio fiscal actual en el presente año

DEPENDENCIA GENERAL: 000 EDUCACIÓN CULTURAL Y BIENESTAR SOCIAL

DEPENDENCIA AUXILIAR: 141 Educación

ELABORO:  Mtra. Rosalba Perez Aguilar

 V6. BO:  Mtra. Rosalba Perez Aguilar



PbRm-08b FICHA TECNICA DE SEGUIMIENTO DE INDICADORES 2025 DE GESTIÓN O ESTRATEGICO

MUNICIPIO DE JOQUICINGO

TIPO DE FICHA: OSFEM

PILAR DE DESARROLLO / EJE TRANSVERSAL: 4 Eje 4. Bienestar social "Combate a la pobreza y atención a grupos en situación de vulnerabilidad"

TEMA DE DESARROLLO: Atención a grupos vulnerables

PROGRAMA PRESUPUESTARIO: 02060701 Pueblos indígenas

PROYECTO PRESUPUESTARIO: 020607010101 Preservación y revalorización de usos y costumbres de los pueblos indígenas

OBJETIVO DEL PROGRAMA PRESUPUESTARIO: Incluye el quehacer gubernamental para impulsar el desarrollo integral de los pueblos indígenas con la participación social y el respeto a sus costumbres y tradiciones.

DEPENDENCIA GENERAL: R00 CASA DE LA CULTURA

DEPENDENCIA AUXILIAR: 151 Atención a los Pueblos Indígenas

ESTRUCTURA DEL INDICADOR

NOMBRE DEL INDICADOR: Porcentaje de espacios destinados a comerciantes artesanales.

FÓRMULA DEL CÁLCULO: $(\text{Espacios destinados para comercios de artesanos instalados} / \text{Espacios destinados para comercios de artesanos programados}) * 100$

INTERPRETACIÓN: Mide el grado de cumplimiento de la tasa de variación de Porcentaje de espacios destinados a comerciantes artesanales.

DIMENSIÓN QUE ATIENDE: Eficiencia

DESCRIPCIÓN DEL FACTOR DE COMPARACIÓN: Valor del indicador del año anterior

AMBITO GEOGRAFICO: ayuntamiento de Joquicingo

COBERTURA: todo el municipio

LINEA BASE: Se recopila el informe como instrumento para medir los alcances de su gestión como herramienta planeación

FRECUENCIA DE MEDICIÓN: Trimestral

Numero: NA 1.1

COMPORTAMIENTO DE LAS VARIABLES DURANTE EL TRIMESTRE: Julio-Septiembre

VARIABLE	UNIDAD DE MEDIDA	OPERACION	META ANUAL	AVANCE TRIMESTRAL				AVANCE ACUMULADO			
				Programado	%	Alcanzado	%	Programado	%	Alcanzado	%
Espacios destinados para comercios de artesanos instalados	Conferencia	Sumable	6.00	1.00	16.67	1.00	100.00	5.00	83.33	5.00	100.00
Espacios destinados para comercios de artesanos programados	Conferencia	Sumable	6.00	1.00	16.67	1.00	100.00	5.00	83.33	5.00	100.00

COMPORTAMIENTO DEL INDICADOR

DESCRIPCION DE LA META ANUAL

la población indígena del municipio requiere que las autoridades municipales gestionen espacios de carácter comercial para beneficio de artesanos indígenas.

TRIMESTRE: Julio-Septiembre

META ANUAL	AVANCE TRIMESTRAL				SEMAFORO	AVANCE ACUMULADO				SEMAFORO
	Programado	Alcanzado	EF%			Programado	Alcanzado	EF%		
100.00	100.00	100.00	100.00		VERDE	100.00	100.00	100.00		VERDE

DESCRIPCION DE RESULTADOS Y JUSTIFICACIÓN EN CASO DE VARIACIÓN SUPERIOR A ± 10 % RESPECTO A LO PROGRAMADO
solicitar a las autoridades auxiliares un informe de su trabajo que rinda los resultados alcanzados en el presente año

EVALUACION DEL INDICADOR

que el indicador siga cumpliendo con su frecuencia de medición de acuerdo a lo programado en el ejercicio fiscal actual en el presente año

DEPENDENCIA GENERAL: R00 CASA DE LA CULTURA

DEPENDENCIA AUXILIAR: 151 Atención a los Pueblos Indígenas

ELABORÓ

C. Arturo Lara Rosas



VO. BO.

C. Arturo Lara Rosas



MUNICIPIO DE JOQUICINGO

PbRm-08b FICHA TECNICA DE SEGUIMIENTO DE INDICADORES 2025 DE GESTIÓN O ESTRATEGICO

TIPO DE FICHA: OSFEM

PILAR DE DESARROLLO / EJE TRANSVERSAL: 4 Eje 4. Bienestar social "Combate a la pobreza y atención a grupos en situación de vulnerabilidad"

TEMA DE DESARROLLO: Atención a grupos vulnerables

PROGRAMA PRESUPUESTARIO: 02060701 Pueblos indígenas

PROYECTO PRESUPUESTARIO: 020607010101 Preservación y revalorización de usos y costumbres de los pueblos indígenas

OBJETIVO DEL PROGRAMA PRESUPUESTARIO: Incluye el quehacer gubernamental para impulsar el desarrollo integral de los pueblos indígenas con la participación social y el respeto a sus costumbres y tradiciones.

DEPENDENCIA GENERAL: R00 CASA DE LA CULTURA

DEPENDENCIA AUXILIAR: 151 Atención a los Pueblos Indígenas

ESTRUCTURA DEL INDICADOR

NOMBRE DEL INDICADOR: Porcentaje de Artesanos beneficiados con espacios comerciales

FÓRMULA DEL CÁLCULO: $(\text{Artesanos beneficiados con espacios comerciales} / \text{Total de espacios comerciales destinados a la comercialización de artesanías indígenas}) * 100$

INTERPRETACIÓN: Mide el grado de cumplimiento en el Porcentaje de Artesanos beneficiados con espacios comerciales

DIMENSIÓN QUE ATIENDE: Eficiencia

DESCRIPCIÓN DEL FACTOR DE COMPARACIÓN: Valor del indicador del año anterior

AMBITO GEOGRAFICO: ayuntamiento de Joquicingo

COBERTURA: todo el municipio

FRECUENCIA DE MEDICIÓN: Trimestral

LINEA BASE

Numero: NA 1.2

COMPORTAMIENTO DE LAS VARIABLES DURANTE EL TRIMESTRE: Julio-Septiembre

VARIABLE	UNIDAD DE MEDIDA	OPERACION	META ANUAL	AVANCE TRIMESTRAL				AVANCE ACUMULADO			
				Programado	%	Alcanzado	%	Programado	%	Alcanzado	%
Artesanos beneficiados con espacios comerciales	NA	No sumable	0.00	0.00	0.00	0.00	0.00	0.00	0.00	0.00	0.00
Total de espacios comerciales destinados a la comercialización de artesanías indígenas	NA	No sumable	0.00	0.00	0.00	0.00	0.00	0.00	0.00	0.00	0.00

COMPORTAMIENTO DEL INDICADOR

DESCRIPCION DE LA META ANUAL

la población indígena del municipio requiere que las autoridades municipales fomenten la comercialización de artesanías indígenas.

META ANUAL	TRIMESTRE: Julio-Septiembre				AVANCE TRIMESTRAL				AVANCE ACUMULADO			
	Programado	Alcanzado	EF%	SEMAFORO	Programado	Alcanzado	EF%	SEMAFORO	Programado	Alcanzado	EF%	SEMAFORO
0.00	0.00	0.00	0.00	SD	0.00	0.00	0.00	SD	0.00	0.00	0.00	SD

DESCRIPCION DE RESULTADOS Y JUSTIFICACIÓN EN CASO DE VARIACIÓN SUPERIOR A ± 10 % RESPECTO A LO PROGRAMADO

solicitar a las autoridades auxiliares un informe de su trabajo que rinda los resultados alcanzados en el presente año

EVALUACION DEL INDICADOR

que el indicador siga cumpliendo con su frecuencia de medición de acuerdo a lo programado en el ejercicio fiscal actual en el presente año

DEPENDENCIA GENERAL: R00 CASA DE LA CULTURA

DEPENDENCIA AUXILIAR: 151 Atención a los Pueblos Indígenas



ELABORÓ

VO. BO.

C. Arturo Lara Rosas

C. Arturo Lara Rosas



MUNICIPIO DE JOQUICINGO

PbRm-08b FICHA TECNICA DE SEGUIMIENTO DE INDICADORES 2025 DE GESTIÓN O ESTRATEGICO

TIPO DE FICHA: OSFEM

PILAR DE DESARROLLO / EJE TRANSVERSAL: 4 Eje 4. Bienestar social "Combate a la pobreza y atención a grupos en situación de vulnerabilidad"

TEMA DE DESARROLLO: Atención a grupos vulnerables

PROGRAMA PRESUPUESTARIO: 02060701 Pueblos indígenas

PROYECTO PRESUPUESTARIO: 020607010101 Preservación y revalorización de usos y costumbres de los pueblos indígenas

OBJETIVO DEL PROGRAMA PRESUPUESTARIO: Incluye el quehacer gubernamental para impulsar el desarrollo integral de los pueblos indígenas con la participación social y el respeto a sus costumbres y tradiciones.

DEPENDENCIA GENERAL: R00 CASA DE LA CULTURA

DEPENDENCIA AUXILIAR: 151 Atención a los Pueblos Indígenas

ESTRUCTURA DEL INDICADOR

NOMBRE DEL INDICADOR: Porcentaje de eficiencia en la promoción comercial de artesanías indígenas

FÓRMULA DEL CÁLCULO: $(\text{Total de promociones realizadas} / \text{Total de promociones y divulgaciones previstas a realizar}) * 100$

INTERPRETACIÓN: Mide el grado de cumplimiento en el Porcentaje de eficiencia en la promoción comercial de artesanías indígenas

DIMENSIÓN QUE ATIENDE: Eficiencia

DESCRIPCIÓN DEL FACTOR DE COMPARACIÓN: Valor del indicador del año anterior

AMBITO GEOGRAFICO: ayuntamiento de Joquicingo

COBERTURA: todo el municipio

LINEA BASE

FRECUENCIA DE MEDICIÓN: Trimestral

Numero: NA 1.3 No aplica

VARIABLE	UNIDAD DE MEDIDA	OPERACION	META ANUAL	AVANCE TRIMESTRAL				AVANCE ACUMULADO			
				Programado	%	Alcanzado	%	Programado	%	Alcanzado	%
Total de promociones realizadas	NA	No sumable	0.00	0.00	0.00	0.00	0.00	0.00	0.00	0.00	0.00
Total de promociones y divulgaciones previstas a realizar	NA	No sumable	0.00	0.00	0.00	0.00	0.00	0.00	0.00	0.00	0.00

COMPORTAMIENTO DEL INDICADOR
DESCRIPCION DE LA META ANUAL

la población del municipio y sus visitantes, acuden a los sitios comerciales donde se venden los productos artesanales.

META ANUAL	TRIMESTRE: Julio-Septiembre				TRIMESTRE: Julio-Septiembre			
	Programado	Alcanzado	EF%	SEMAFORO	Programado	Alcanzado	EF%	SEMAFORO
0.00	0.00	0.00	0.00		0.00	0.00	0.00	

DESCRIPCION DE RESULTADOS Y JUSTIFICACIÓN EN CASO DE VARIACIÓN SUPERIOR A ± 10 % RESPECTO A LO PROGRAMADO
solicitar a las autoridades auxiliares un informe de su trabajo que rinda los resultados alcanzados en el presente año

que el indicador siga cumpliendo con su frecuencia de medición de acuerdo a lo programado en el ejercicio fiscal actual en el presente año

DEPENDENCIA GENERAL: R00 CASA DE LA CULTURA

DEPENDENCIA AUXILIAR: 151 Atención a los Pueblos Indígenas

EVALUACION DEL INDICADOR

ELABORÓ

VO. BO.

C. Arturo Lara Rosas

C. Arturo Lara Rosas



MUNICIPIO DE JOQUICINGO

PbRm-08b FICHA TECNICA DE SEGUIMIENTO DE INDICADORES 2025 DE GESTIÓN O ESTRATEGICO

TIPO DE FICHA: OSFEM

PILAR DE DESARROLLO / EJE TRANSVERSAL: 4 Eje 4. Bienestar social "Combate a la pobreza y atención a grupos en situación de vulnerabilidad"

TEMA DE DESARROLLO: Atención a grupos vulnerables

PROGRAMA PRESUPUESTARIO: 02060701 Pueblos indígenas

PROYECTO PRESUPUESTARIO: 020607010101 Preservación y revalorización de usos y costumbres de los pueblos indígenas

OBJETIVO DEL PROGRAMA PRESUPUESTARIO: Incluye el quehacer gubernamental para impulsar el desarrollo integral de los pueblos indígenas con la participación social y el respeto a sus costumbres y tradiciones.

DEPENDENCIA GENERAL: R00 CASA DE LA CULTURA

DEPENDENCIA AUXILIAR: 151 Atención a los Pueblos indígenas

ESTRUCTURA DEL INDICADOR

NOMBRE DEL INDICADOR: Porcentaje de material literario incluido en el programa de análisis literario.

FÓRMULA DEL CÁLCULO: $(\text{Material literario incluido en el programa de análisis literario} / \text{Total de material literario disponible}) * 100$

INTERPRETACIÓN: Mide el grado de cumplimiento en el Porcentaje de material literario incluido en el programa de análisis literario.

DIMENSIÓN QUE ATIENDE: Eficiencia

DESCRIPCIÓN DEL FACTOR DE COMPARACIÓN: Valor del indicador del año anterior

AMBITO GEOGRAFICO: ayuntamiento de Joquicingo

COBERTURA: todo el municipio

LINEA BASE: Se recopila el informe como instrumento para medir los alcances de su gestión y como herramienta para la planeación

FRECUENCIA DE MEDICIÓN: Trimestral

Numero: NA 2.1

COMPORTAMIENTO DE LAS VARIABLES DURANTE EL TRIMESTRE: Julio-Septiembre											
VARIABLE	UNIDAD DE MEDIDA	OPERACION	META ANUAL	AVANCE TRIMESTRAL				AVANCE ACUMULADO			
				Programado	%	Alcanzado	%	Programado	%	Alcanzado	%
Material literario incluido en el programa de análisis literario	CURSO	Sumable	4.00	1.00	25.00	1.00	100.00	3.00	75.00	3.00	100.00
Total de material literario disponible	CURSO	Sumable	4.00	1.00	25.00	1.00	100.00	3.00	75.00	3.00	100.00

COMPORTAMIENTO DEL INDICADOR
DESCRIPCION DE LA META ANUAL

en colaboración con instituciones académicas se cuenta con materiales literarios de origen

TRIMESTRE: Julio-Septiembre									
META ANUAL	AVANCE TRIMESTRAL				SEMAFORO	AVANCE ACUMULADO			
	Programado	Alcanzado	EF%			Programado	Alcanzado	EF%	SEMAFORO
100.00	100.00	100.00	100.00		VERDE	100.00	100.00	100.00	VERDE

DESCRIPCION DE RESULTADOS Y JUSTIFICACIÓN EN CASO DE VARIACIÓN SUPERIOR A ± 10 % RESPECTO A LO PROGRAMADO
solicitar a las autoridades auxiliares un informe de su trabajo que rinda los resultados alcanzados en el presente año

EVALUACION DEL INDICADOR

que el indicador siga cumpliendo con su frecuencia de medición de acuerdo a lo programado en el ejercicio fiscal actual en el presente año

DEPENDENCIA GENERAL: R00 CASA DE LA CULTURA

DEPENDENCIA AUXILIAR: 151 Atención a los Pueblos indígenas

ELABORÓ

C. Arturo Lara Rosas

VO. BO.

C. Arturo Lara Rosas



MUNICIPIO DE JOQUICINGO

PbRm-08b FICHA TECNICA DE SEGUIMIENTO DE INDICADORES 2025 DE GESTIÓN O ESTRATEGICO

TIPO DE FICHA: OSFEM

PILAR DE DESARROLLO / EJE TRANSVERSAL: 4 Eje 4. Bienestar social "Combate a la pobreza y atención a grupos en situación de vulnerabilidad"

TEMA DE DESARROLLO: Atención a grupos vulnerables

PROGRAMA PRESUPUESTARIO: 02060701 Pueblos indígenas

PROYECTO PRESUPUESTARIO: 020607010101 Preservación y revalorización de usos y costumbres de los pueblos indígenas

OBJETIVO DEL PROGRAMA PRESUPUESTARIO: Incluye el quehacer gubernamental para impulsar el desarrollo integral de los pueblos indígenas con la participación social y el respeto a sus costumbres y tradiciones.

DEPENDENCIA GENERAL: R00 CASA DE LA CULTURA

DEPENDENCIA AUXILIAR: 151 Atención a los Pueblos Indígenas

ESTRUCTURA DEL INDICADOR

NOMBRE DEL INDICADOR: Porcentaje de participación de expositores literarios indígenas

FÓRMULA DEL CÁLCULO: $(\text{Expositores literarios indígenas participantes} / \text{Total de expositores literarios indígenas invitados}) * 100$

INTERPRETACIÓN: Mide el grado de cumplimiento en el Porcentaje de participación de expositores literarios indígenas

DIMENSIÓN QUE ATIENDE: Eficiencia

DESCRIPCIÓN DEL FACTOR DE COMPARACIÓN: Valor del indicador del año anterior

AMBITO GEOGRAFICO: ayuntamiento de Joquicingo

COBERTURA: todo el municipio

LINEA BASE: Se recopila el informe como instrumento para medir los alcances de su gestión y como herramienta para la planeación

Numero: NA 2.2 No aplica

FRECUENCIA DE MEDICIÓN: Trimestral

COMPORTAMIENTO DE LAS VARIABLES DURANTE EL TRIMESTRE: Julio-Septiembre

VARIABLE	UNIDAD DE MEDIDA	OPERACION	META ANUAL	AVANCE TRIMESTRAL				AVANCE ACUMULADO			
				Programado	%	Alcanzado	%	Programado	%	Alcanzado	%
Expositores literarios indígenas participantes	NA	No sumable	0.00	0.00	0.00	0.00	0.00	0.00	0.00	0.00	0.00
Total de expositores literarios indígenas invitados	NA	No sumable	0.00	0.00	0.00	0.00	0.00	0.00	0.00	0.00	0.00

COMPORTAMIENTO DEL INDICADOR

DESCRIPCION DE LA META ANUAL

en colaboración con instituciones académicas se cuenta con especialistas en literatura indígena.

TRIMESTRE: Julio-Septiembre

META ANUAL	AVANCE TRIMESTRAL				SEMAFORO	AVANCE ACUMULADO				SEMAFORO
	Programado	Alcanzado	EF%			Programado	Alcanzado	EF%		
0.00	0.00	0.00	0.00			0.00	0.00	0.00		

DESCRIPCION DE RESULTADOS Y JUSTIFICACIÓN EN CASO DE VARIACIÓN SUPERIOR A ± 10 % RESPECTO A LO PROGRAMADO
solicitar a las autoridades auxiliares un informe de su trabajo que rinda los resultados alcanzados en el presente año

EVALUACION DEL INDICADOR

que el indicador siga cumpliendo con su frecuencia de medición de acuerdo a lo programado en el ejercicio fiscal actual en el presente año

DEPENDENCIA GENERAL: R00 CASA DE LA CULTURA

DEPENDENCIA AUXILIAR: 151 Atención a los Pueblos Indígenas

ELABORÓ

C. Arturo Lara Rosas

VO. BO.

C. Arturo Lara Rosas



MUNICIPIO DE JOQUICINGO

PbRm-08b FICHA TECNICA DE SEGUIMIENTO DE INDICADORES 2025 DE GESTIÓN O ESTRATEGICO

TIPO DE FICHA: OSFEM

PILAR DE DESARROLLO / EJE TRANSVERSAL: 4 Eje 4. Bienestar social "Combate a la pobreza y atención a grupos en situación de vulnerabilidad"

TEMA DE DESARROLLO: Atención a grupos vulnerables

PROGRAMA PRESUPUESTARIO: 02060701 Pueblos indígenas

PROYECTO PRESUPUESTARIO: 020607010101 Preservación y revalorización de usos y costumbres de los pueblos indígenas

OBJETIVO DEL PROGRAMA PRESUPUESTARIO: Incluye el quehacer gubernamental para impulsar el desarrollo integral de los pueblos indígenas con la participación social y el respeto a sus costumbres y tradiciones.

DEPENDENCIA GENERAL: R00 CASA DE LA CULTURA

DEPENDENCIA AUXILIAR: 151 Atención a los Pueblos indígenas

ESTRUCTURA DEL INDICADOR

NOMBRE DEL INDICADOR: Porcentaje de asistentes a los eventos literarios.

FÓRMULA DEL CÁLCULO: $(\text{Asistentes a los eventos literarios} / \text{Total de asistencia esperada}) * 100$

INTERPRETACIÓN: Mide el grado de cumplimiento en el Porcentaje de asistentes a los eventos literarios.

DIMENSIÓN QUE ATIENDE: Eficiencia

DESCRIPCIÓN DEL FACTOR DE COMPARACIÓN: Valor del indicador del año anterior

AMBITO GEOGRAFICO: ayuntamiento de Joquicingo

COBERTURA: todo el municipio

LÍNEA BASE

Numero: NA 2.3 No aplica

FRECUENCIA DE MEDICIÓN: Trimestral

VARIABLE	UNIDAD DE MEDIDA	OPERACION	META ANUAL	AVANCE TRIMESTRAL				AVANCE ACUMULADO			
				Programado	%	Alcanzado	%	Programado	%	Alcanzado	%
Asistentes a los eventos literarios	NA	No sumable	0.00	0.00	0.00	0.00	0.00	0.00	0.00	0.00	0.00
Total de asistencia esperada	NA	No sumable	0.00	0.00	0.00	0.00	0.00	0.00	0.00	0.00	0.00

COMPORTAMIENTO DEL INDICADOR
DESCRIPCION DE LA META ANUAL

la población indígena participa y colabora en la investigación etnográfica.

META ANUAL	TRIMESTRE: Julio-Septiembre				TRIMESTRE: Julio-Septiembre			
	Programado	Alcanzado	EF%	SEMAFORO	Programado	Alcanzado	EF%	SEMAFORO
0.00	0.00	0.00	0.00		0.00	0.00	0.00	

DESCRIPCION DE RESULTADOS Y JUSTIFICACIÓN EN CASO DE VARIACIÓN SUPERIOR A ± 10 % RESPECTO A LO PROGRAMADO
solicitar a las autoridades auxiliares un informe de su trabajo que rinda los resultados alcanzados en el presente año

que el indicador siga cumpliendo con su frecuencia de medición de acuerdo a lo programado en el ejercicio fiscal actual en el presente año

DEPENDENCIA GENERAL: R00 CASA DE LA CULTURA

DEPENDENCIA AUXILIAR: 151 Atención a los Pueblos indígenas

EVALUACION DEL INDICADOR

ELABORÓ

VO. BO.

C. Arturo Lara Rosas

C. Arturo Lara Rosas



MUNICIPIO DE JOQUICINGO

PbRm-08b FICHA TECNICA DE SEGUIMIENTO DE INDICADORES 2025 DE GESTIÓN O ESTRATEGICO

TIPO DE FICHA: OSFEM

PILAR DE DESARROLLO / EJE TRANSVERSAL: 4 Eje 4. Bienestar social "Combate a la pobreza y atención a grupos en situación de vulnerabilidad"

TEMA DE DESARROLLO: Atención a grupos vulnerables

PROGRAMA PRESUPUESTARIO: 02060701 Pueblos indígenas

PROYECTO PRESUPUESTARIO: 020607010101 Preservación y revalorización de usos y costumbres de los pueblos indígenas

OBJETIVO DEL PROGRAMA PRESUPUESTARIO: Incluye el quehacer gubernamental para impulsar el desarrollo integral de los pueblos indígenas con la participación social y el respeto a sus costumbres y tradiciones.

DEPENDENCIA GENERAL: R00 CASA DE LA CULTURA

DEPENDENCIA AUXILIAR: 151 Atención a los Pueblos Indígenas

ESTRUCTURA DEL INDICADOR

NOMBRE DEL INDICADOR: Porcentaje de concursos de Investigación etnográfica

FÓRMULA DEL CÁLCULO: (Concursos de investigación etnográfica realizados/Concursos de investigación programados) *100

INTERPRETACIÓN: Mide el grado de cumplimiento en el Porcentaje de concursos de Investigación etnográfica

DIMENSIÓN QUE ATIENDE: Eficiencia

DESCRIPCIÓN DEL FACTOR DE COMPARACIÓN: Valor del indicador del año anterior

AMBITO GEOGRAFICO:

COBERTURA:

LINEA BASE

Numero: NA 3.1 No aplica

VARIABLE	UNIDAD DE MEDIDA	OPERACION	META ANUAL	AVANCE TRIMESTRAL				AVANCE ACUMULADO			
				Programado	%	Alcanzado	%	Programado	%	Alcanzado	%
Concursos de investigación etnográfica realizados	NA	No sumable	0.00	0.00	0.00	0.00	0.00	0.00	0.00	0.00	0.00
Concursos de investigación programados	NA	No sumable	0.00	0.00	0.00	0.00	0.00	0.00	0.00	0.00	0.00

COMPORTAMIENTO DEL INDICADOR

DESCRIPCION DE LA METAANUAL

investigadores, alumnos y público en general atienden a la convocatoria.

META ANUAL	TRIMESTRE: Julio-Septiembre							
	Programado	Alcanzado	EF%	SEMAFORO	Programado	Alcanzado	EF%	SEMAFORO
0.00	0.00	0.00	0.00		0.00	0.00	0.00	

DESCRIPCION DE RESULTADOS Y JUSTIFICACIÓN EN CASO DE VARIACIÓN SUPERIOR A ± 10 % RESPECTO A LO PROGRAMADO

EVALUACION DEL INDICADOR

DEPENDENCIA GENERAL: R00 CASA DE LA CULTURA

DEPENDENCIA AUXILIAR: 151 Atención a los Pueblos Indígenas

ELABORÓ

VO. BO.

C. Arturo Lara Rosas

C. Arturo Lara Rosas



MUNICIPIO DE JOQUICINGO

PbRm-08b FICHA TECNICA DE SEGUIMIENTO DE INDICADORES 2025 DE GESTIÓN O ESTRATEGICO

TIPO DE FICHA: OSFEM

PILAR DE DESARROLLO / EJE TRANSVERSAL: 4 Eje 4. Bienestar social "Combate a la pobreza y atención a grupos en situación de vulnerabilidad"

TEMA DE DESARROLLO: Atención a grupos vulnerables

PROGRAMA PRESUPUESTARIO: 02060701 Pueblos Indígenas

PROYECTO PRESUPUESTARIO: 020607010101 Preservación y revalorización de usos y costumbres de los pueblos indígenas

OBJETIVO DEL PROGRAMA PRESUPUESTARIO: Incluye el quehacer gubernamental para impulsar el desarrollo integral de los pueblos indígenas con la participación social y el respeto a sus costumbres y tradiciones.

DEPENDENCIA GENERAL: R00 CASA DE LA CULTURA

DEPENDENCIA AUXILIAR: 151 Atención a los Pueblos Indígenas

ESTRUCTURA DEL INDICADOR

NOMBRE DEL INDICADOR: Porcentaje de recepción de investigaciones

FÓRMULA DEL CÁLCULO: $(\text{Investigaciones recibidas} / \text{Investigaciones programadas}) * 100$

INTERPRETACIÓN: Mide el grado de cumplimiento en el Porcentaje de recepción de investigaciones

DIMENSIÓN QUE ATIENDE: Eficiencia

DESCRIPCIÓN DEL FACTOR DE COMPARACIÓN: Valor del indicador del año anterior

AMBITO GEOGRAFICO: ayuntamiento de Joquicingo

COBERTURA: todo el municipio

LINEA BASE: Se recopila el informe como instrumento para medir los alcances de su gestión y como herramienta para la planeación

Numero: NA 3.2 No aplica

FRECUENCIA DE MEDICIÓN: Trimestral

VARIABLE	UNIDAD DE MEDIDA	OPERACION	META ANUAL	AVANCE TRIMESTRAL				AVANCE ACUMULADO			
				Programado	%	Alcanzado	%	Programado	%	Alcanzado	%
Investigaciones recibidas	NA	No sumable	0.00	0.00	0.00	0.00	0.00	0.00	0.00	0.00	0.00
Investigaciones programadas	NA	No sumable	0.00	0.00	0.00	0.00	0.00	0.00	0.00	0.00	0.00

COMPORTAMIENTO DEL INDICADOR

DESCRIPCION DE LA META ANUAL

la población indígena del municipio requiere que las autoridades municipales entreguen estímulos a investigadores etnográficos.

META ANUAL	TRIMESTRE: Julio-Septiembre							
	AVANCE TRIMESTRAL				AVANCE ACUMULADO			
	Programado	Alcanzado	EF%	SEMAFORO	Programado	Alcanzado	EF%	SEMAFORO
0.00	0.00	0.00	0.00		0.00	0.00	0.00	

DESCRIPCIÓN DE RESULTADOS Y JUSTIFICACIÓN EN CASO DE VARIACIÓN SUPERIOR A ± 10 % RESPECTO A LO PROGRAMADO
solicitar a las autoridades auxiliares un informe de su trabajo que rinda los resultados alcanzados en el presente año

EVALUACION DEL INDICADOR

que el indicador siga cumpliendo con su frecuencia de medición de acuerdo a lo programado en el ejercicio fiscal actual en el presente año

DEPENDENCIA GENERAL: R00 CASA DE LA CULTURA

DEPENDENCIA AUXILIAR: 151 Atención a los Pueblos Indígenas

ELABORÓ

C. Arturo Lara Rosas

VO. BO.

C. Arturo Lara Rosas



MUNICIPIO DE JOQUICINGO

PbRm-08b FICHA TECNICA DE SEGUIMIENTO DE INDICADORES 2025 DE GESTIÓN O ESTRATEGICO

TIPO DE FICHA: OSFEM

PILAR DE DESARROLLO / EJE TRANSVERSAL: 4 Eje 4. Bienestar social "Combate a la pobreza y atención a grupos en situación de vulnerabilidad"

TEMA DE DESARROLLO: Atención a grupos vulnerables

PROGRAMA PRESUPUESTARIO: 02060701 Pueblos Indígenas

PROYECTO PRESUPUESTARIO: 020607010101 Preservación y revalorización de usos y costumbres de los pueblos indígenas

OBJETIVO DEL PROGRAMA PRESUPUESTARIO: Incluye el quehacer gubernamental para impulsar el desarrollo integral de los pueblos indígenas con la participación social y el respeto a sus costumbres y tradiciones.

DEPENDENCIA GENERAL: R00 CASA DE LA CULTURA

DEPENDENCIA AUXILIAR: 151 Atención a los Pueblos Indígenas

ESTRUCTURA DEL INDICADOR

NOMBRE DEL INDICADOR: Porcentaje en la realización de eventos gastronómicos.

FÓRMULA DEL CÁLCULO: $(\text{Eventos gastronómicos realizados} / \text{Eventos gastronómicos programados}) * 100$

INTERPRETACIÓN: Mide el grado de cumplimiento en el Porcentaje en la realización de eventos gastronómicos.

DIMENSIÓN QUE ATIENDE: Eficiencia

DESCRIPCIÓN DEL FACTOR DE COMPARACIÓN: Valor del indicador del año anterior

AMBITO GEOGRAFICO: ayuntamiento de Joquicingo

COBERTURA: todo el municipio

LINEA BASE: Se recopila el informe como instrumento para medir los alcances de su gestión y como herramienta para la planeación

FRECUENCIA DE MEDICIÓN: Trimestral

Numero: NA 4.1 No aplica

COMPORTAMIENTO DE LAS VARIABLES DURANTE EL TRIMESTRE: Julio-Septiembre

VARIABLE	UNIDAD DE MEDIDA	OPERACION	META ANUAL	AVANCE TRIMESTRAL				AVANCE ACUMULADO			
				Programado	%	Alcanzado	%	Programado	%	Alcanzado	%
Eventos gastronómicos realizados	NA	No sumable	0.00	0.00	0.00	0.00	0.00	0.00	0.00	0.00	0.00
Eventos gastronómicos programados	NA	No sumable	0.00	0.00	0.00	0.00	0.00	0.00	0.00	0.00	0.00

COMPORTAMIENTO DEL INDICADOR

DESCRIPCION DE LA METAANUAL

en colaboración con instituciones académicas

TRIMESTRE: Julio-Septiembre											
META ANUAL	AVANCE TRIMESTRAL				SEMAFORO	AVANCE ACUMULADO				SEMAFORO	
	Programado	Alcanzado	EF%			Programado	Alcanzado	EF%			
0.00	0.00	0.00	0.00			0.00	0.00	0.00			

DESCRIPCION DE RESULTADOS Y JUSTIFICACIÓN EN CASO DE VARIACIÓN SUPERIOR A ± 10 % RESPECTO A LO PROGRAMADO

solicitar a las autoridades auxiliares un informe de su trabajo que rinda los resultados alcanzados en el presente año

EVALUACION DEL INDICADOR

que el indicador siga cumpliendo con su frecuencia de medición de acuerdo a lo programado en el ejercicio fiscal actual en el presente año

DEPENDENCIA GENERAL: R00 CASA DE LA CULTURA

DEPENDENCIA AUXILIAR: 151 Atención a los Pueblos Indígenas

ELABORÓ

VO. BO.

C. Arturo Lara Rosas

C. Arturo Lara Rosas



MUNICIPIO DE JOQUICINGO

PbRm-08b FICHA TECNICA DE SEGUIMIENTO DE INDICADORES 2025 DE GESTIÓN O ESTRATEGICO

TIPO DE FICHA: OSFEM

PILAR DE DESARROLLO / EJE TRANSVERSAL: 4 Eje 4. Bienestar social "Combate a la pobreza y atención a grupos en situación de vulnerabilidad"

TEMA DE DESARROLLO: Atención a grupos vulnerables

PROGRAMA PRESUPUESTARIO: 02060701 Pueblos indígenas

PROYECTO PRESUPUESTARIO: 020607010101 Preservación y revalorización de usos y costumbres de los pueblos indígenas

OBJETIVO DEL PROGRAMA PRESUPUESTARIO: Incluye el quehacer gubernamental para impulsar el desarrollo integral de los pueblos indígenas con la participación social y el respeto a sus costumbres y tradiciones.

DEPENDENCIA GENERAL: R00 CASA DE LA CULTURA

DEPENDENCIA AUXILIAR: 151 Atención a los Pueblos Indígenas

ESTRUCTURA DEL INDICADOR

NOMBRE DEL INDICADOR: Porcentaje de asistentes a los eventos gastronómicos.

FÓRMULA DEL CÁLCULO: $(\text{Asistentes a los eventos gastronómicos} / \text{Aforo esperado}) * 100$

INTERPRETACIÓN: Mide el grado de cumplimiento en el Porcentaje de asistentes a los eventos gastronómicos.

DIMENSIÓN QUE ATIENDE: Eficiencia

DESCRIPCIÓN DEL FACTOR DE COMPARACIÓN: Valor del indicador del año anterior

AMBITO GEOGRAFICO: ayuntamiento de Joquicingo

COBERTURA: todo el municipio

LINEA BASE: Se recopila el informe como instrumento para medir los alcances de su gestión y como herramienta para la planeación

FRECUENCIA DE MEDICIÓN: Trimestral

Numero: NA 4.2 No aplica

COMPORTAMIENTO DE LAS VARIABLES DURANTE EL TRIMESTRE: Julio-Septiembre

VARIABLE	UNIDAD DE MEDIDA	OPERACION	META ANUAL	AVANCE TRIMESTRAL				AVANCE ACUMULADO			
				Programado	%	Alcanzado	%	Programado	%	Alcanzado	%
Asistentes a los eventos gastronómicos	NA	No sumable	0.00	0.00	0.00	0.00	0.00	0.00	0.00	0.00	0.00
Aforo esperado	NA	No sumable	0.00	0.00	0.00	0.00	0.00	0.00	0.00	0.00	0.00

COMPORTAMIENTO DEL INDICADOR

DESCRIPCION DE LA META ANUAL

autoridades estatales y municipales promueven y divulgan eventos de exposición gastronómica.

TRIMESTRE: Julio-Septiembre

META ANUAL	AVANCE TRIMESTRAL				AVANCE ACUMULADO			
	Programado	Alcanzado	EF%	SEMAFORO	Programado	Alcanzado	EF%	SEMAFORO
0.00	0.00	0.00	0.00		0.00	0.00	0.00	

DESCRIPCIÓN DE RESULTADOS Y JUSTIFICACIÓN EN CASO DE VARIACIÓN SUPERIOR A $\pm 10\%$ RESPECTO A LO PROGRAMADO

solicitar a las autoridades auxiliares un informe de su trabajo que rinda los resultados alcanzados en el presente año

EVALUACION DEL INDICADOR

que el indicador siga cumpliendo con su frecuencia de medición de acuerdo a lo programado en el ejercicio fiscal actual en el presente año

DEPENDENCIA GENERAL: R00 CASA DE LA CULTURA

DEPENDENCIA AUXILIAR: 151 Atención a los Pueblos Indígenas

ELABORÓ

C. Arturo Lara Rosas



VO. BO.

C. Arturo Lara Rosas



MUNICIPIO DE JOQUICINGO

PbRm-08b FICHA TECNICA DE SEGUIMIENTO DE INDICADORES 2025 DE GESTIÓN O ESTRATEGICO

TIPO DE FICHA: OSFEM

PILAR DE DESARROLLO / EJE TRANSVERSAL: 4 Eje 4. Bienestar social "Combate a la pobreza y atención a grupos en situación de vulnerabilidad"

TEMA DE DESARROLLO: Atención a grupos vulnerables

PROGRAMA PRESUPUESTARIO: 02060701 Pueblos indígenas

PROYECTO PRESUPUESTARIO: 020607010101 Preservación y revalorización de usos y costumbres de los pueblos indígenas

OBJETIVO DEL PROGRAMA PRESUPUESTARIO: Incluye el quehacer gubernamental para impulsar el desarrollo integral de los pueblos indígenas con la participación social y el respeto a sus costumbres y tradiciones.

DEPENDENCIA GENERAL: R00 CASA DE LA CULTURA

DEPENDENCIA AUXILIAR: 151 Atención a los Pueblos Indígenas

ESTRUCTURA DEL INDICADOR

NOMBRE DEL INDICADOR: Porcentaje en el otorgamiento de estímulos a Investigadores beneficiados.

FÓRMULA DEL CÁLCULO: $(\text{Estímulos entregados} / \text{Estímulos Programados}) * 100$

INTERPRETACIÓN: Mide el grado de cumplimiento en el Porcentaje en el otorgamiento de estímulos a Investigadores beneficiados.

DIMENSIÓN QUE ATIENDE: Eficiencia

DESCRIPCIÓN DEL FACTOR DE COMPARACIÓN: Valor del indicador del año anterior

AMBITO GEOGRAFICO: ayuntamiento de Joquicingo

COBERTURA: todo el municipio

LINEA BASE: Se recopila el informe como instrumento para medir los alcances de su gestión y como herramienta para la planeación

FRECUENCIA DE MEDICIÓN: Trimestral

Numero: NA 4.8 No aplica

COMPORTAMIENTO DE LAS VARIABLES DURANTE EL TRIMESTRE: Julio-Septiembre

VARIABLE	UNIDAD DE MEDIDA	OPERACION	META ANUAL	AVANCE TRIMESTRAL				AVANCE ACUMULADO			
				Programado	%	Alcanzado	%	Programado	%	Alcanzado	%
Estímulos entregados	NA	No sumable	0.00	0.00	0.00	0.00	0.00	0.00	0.00	0.00	0.00
Estímulos Programados	NA	No sumable	0.00	0.00	0.00	0.00	0.00	0.00	0.00	0.00	0.00

COMPORTAMIENTO DEL INDICADOR

DESCRIPCION DE LA META ANUAL

la población indígena del municipio requiere que las autoridades municipales colaboren con expertos en arte étnico para el diseño de programas de exposiciones culturales étnicas.

META ANUAL	TRIMESTRE: Julio-Septiembre							
	AVANCE TRIMESTRAL				AVANCE ACUMULADO			
	Programado	Alcanzado	EF%	SEMAFORO	Programado	Alcanzado	EF%	SEMAFORO
0.00	0.00	0.00	0.00		0.00	0.00	0.00	

DESCRIPCION DE RESULTADOS Y JUSTIFICACIÓN EN CASO DE VARIACIÓN SUPERIOR A ± 10 % RESPECTO A LO PROGRAMADO
solicitar a las autoridades auxiliares un informe de su trabajo que rinda los resultados alcanzados en el presente año

EVALUACION DEL INDICADOR

que el indicador siga cumpliendo con su frecuencia de medición de acuerdo a lo programado en el ejercicio fiscal actual en el presente año

DEPENDENCIA GENERAL: R00 CASA DE LA CULTURA

DEPENDENCIA AUXILIAR: 151 Atención a los Pueblos Indígenas

ELABORÓ

C. Arturo Lara Rosas

VO. BO.

C. Arturo Lara Rosas



MUNICIPIO DE JOQUICINGO

PbRm-08b FICHA TECNICA DE SEGUIMIENTO DE INDICADORES 2025 DE GESTIÓN O ESTRATEGICO

TIPO DE FICHA: OSFEM

PILAR DE DESARROLLO / EJE TRANSVERSAL: 4 Eje 4. Bienestar social "Combate a la pobreza y atención a grupos en situación de vulnerabilidad"

TEMA DE DESARROLLO: Atención a grupos vulnerables

PROGRAMA PRESUPUESTARIO: 02060701 Pueblos indígenas

PROYECTO PRESUPUESTARIO: 020607010101 Preservación y revalorización de usos y costumbres de los pueblos indígenas

OBJETIVO DEL PROGRAMA PRESUPUESTARIO: Incluye el quehacer gubernamental para impulsar el desarrollo integral de los pueblos indígenas con la participación social y el respeto a sus costumbres y tradiciones.

DEPENDENCIA GENERAL: R00 CASA DE LA CULTURA

DEPENDENCIA AUXILIAR: 151 Atención a los Pueblos Indígenas

ESTRUCTURA DEL INDICADOR

NOMBRE DEL INDICADOR: Porcentaje de exposiciones artísticas étnicas realizadas.

FÓRMULA DEL CÁLCULO: $(\text{Exposiciones artísticas étnicas realizadas} / \text{Exposiciones artísticas étnicas programadas}) * 100$

INTERPRETACIÓN: Mide el grado de cumplimiento en el Porcentaje de exposiciones artísticas étnicas realizadas.

DIMENSIÓN QUE ATIENDE: Eficiencia

DESCRIPCIÓN DEL FACTOR DE COMPARACIÓN: Valor del indicador del año anterior

AMBITO GEOGRAFICO: ayuntamiento de Joquicingo

COBERTURA: todo el municipio

LINEA BASE: Se recopila el informe como instrumento para medir los alcances de su gestión y como herramienta para la planeación

Numero: NA 5.1 No aplica

FRECUENCIA DE MEDICIÓN: Trimestral

COMPORTAMIENTO DE LAS VARIABLES DURANTE EL TRIMESTRE: Julio-Septiembre

VARIABLE	UNIDAD DE MEDIDA	OPERACION	META ANUAL	AVANCE TRIMESTRAL				AVANCE ACUMULADO			
				Programado	%	Alcanzado	%	Programado	%	Alcanzado	%
Exposiciones artísticas étnicas realizadas	NA	No sumable	0.00	0.00	0.00	0.00	0.00	0.00	0.00	0.00	0.00
Exposiciones artísticas étnicas Programadas	NA	No sumable	0.00	0.00	0.00	0.00	0.00	0.00	0.00	0.00	0.00

COMPORTAMIENTO DEL INDICADOR

DESCRIPCION DE LA META ANUAL

Registros Administrativos

META ANUAL	TRIMESTRE: Julio-Septiembre							
	AVANCE TRIMESTRAL				AVANCE ACUMULADO			
	Programado	Alcanzado	EF%	SEMAFORO	Programado	Alcanzado	EF%	SEMAFORO
0.00	0.00	0.00	0.00		0.00	0.00	0.00	

DESCRIPCION DE RESULTADOS Y JUSTIFICACIÓN EN CASO DE VARIACIÓN SUPERIOR A ± 10 % RESPECTO A LO PROGRAMADO
solicitar a las autoridades auxiliares un informe de su trabajo que rinda los resultados alcanzados en el presente año

EVALUACION DEL INDICADOR

que el indicador siga cumpliendo con su frecuencia de medición de acuerdo a lo programado en el ejercicio fiscal actual en el presente año

DEPENDENCIA GENERAL: R00 CASA DE LA CULTURA

DEPENDENCIA AUXILIAR: 151 Atención a los Pueblos Indígenas

ELABORO

C. Arturo Lara Rosas



VO. BO.

C. Arturo Lara Rosas



MUNICIPIO DE JOQUICINGO

PbRm-08b FICHA TECNICA DE SEGUIMIENTO DE INDICADORES 2025 DE GESTIÓN O ESTRATEGICO

TIPO DE FICHA: OSFEM

PILAR DE DESARROLLO / EJE TRANSVERSAL: 4 Eje 4. Bienestar social "Combate a la pobreza y atención a grupos en situación de vulnerabilidad"

TEMA DE DESARROLLO: Atención a grupos vulnerables

PROGRAMA PRESUPUESTARIO: 02060701 Pueblos indígenas

PROYECTO PRESUPUESTARIO: 020607010101 Preservación y revalorización de usos y costumbres de los pueblos indígenas

OBJETIVO DEL PROGRAMA PRESUPUESTARIO: Incluye el quehacer gubernamental para impulsar el desarrollo integral de los pueblos indígenas con la participación social y el respeto a sus costumbres y tradiciones.

DEPENDENCIA GENERAL: R00 CASA DE LA CULTURA

DEPENDENCIA AUXILIAR: 151 Atención a los Pueblos Indígenas

ESTRUCTURA DEL INDICADOR

NOMBRE DEL INDICADOR: Porcentaje de asistentes a las exposiciones efectuadas.

FÓRMULA DEL CÁLCULO: $(\text{Asistentes a las exposiciones efectuadas} / \text{Asistentes esperados}) * 100$

INTERPRETACIÓN: Mide el grado de cumplimiento en el Porcentaje de asistentes a las exposiciones efectuadas.

DIMENSIÓN QUE ATIENDE: Eficiencia

DESCRIPCIÓN DEL FACTOR DE COMPARACIÓN: Valor del indicador del año anterior

AMBITO GEOGRAFICO: ayuntamiento de Joquicingo

COBERTURA: todo el municipio

LINEA BASE: Se recopila el informe como instrumento para medir los alcances de su gestión y como herramienta para la planeación

FRECUENCIA DE MEDICIÓN: Trimestral

Numero: NA 5.2 No aplica

COMPORTAMIENTO DE LAS VARIABLES DURANTE EL TRIMESTRE: Julio-Septiembre													
VARIABLE	UNIDAD DE MEDIDA	OPERACION	META ANUAL	AVANCE TRIMESTRAL				AVANCE ACUMULADO					
				Programado	%	Alcanzado	%	Programado	%	Alcanzado	%		
Asistentes a las exposiciones efectuadas	NA	No sumable	0.00	0.00	0.00	0.00	0.00	0.00	0.00	0.00	0.00	0.00	0.00
Asistentes esperados	NA	No sumable	0.00	0.00	0.00	0.00	0.00	0.00	0.00	0.00	0.00	0.00	0.00

COMPORTAMIENTO DEL INDICADOR

DESCRIPCION DE LA META ANUAL

la población indígena del municipio requiere colaboren con las autoridades municipales en la promoción y divulgación los eventos artísticos autóctonos.

META ANUAL	TRIMESTRE: Julio-Septiembre							
	AVANCE TRIMESTRAL				AVANCE ACUMULADO			
	Programado	Alcanzado	EF%	SEMAFORO	Programado	Alcanzado	EF%	SEMAFORO
0.00	0.00	0.00	0.00		0.00	0.00	0.00	

DESCRIPCION DE RESULTADOS Y JUSTIFICACIÓN EN CASO DE VARIACIÓN SUPERIOR A ± 10 % RESPECTO A LO PROGRAMADO

solicitar a las autoridades auxiliares un informe de su trabajo que rinda los resultados alcanzados en el presente año

EVALUACION DEL INDICADOR

que el indicador siga cumpliendo con su frecuencia de medición de acuerdo a lo programado en el ejercicio fiscal actual en el presente año

DEPENDENCIA GENERAL: R00 CASA DE LA CULTURA

DEPENDENCIA AUXILIAR: 151 Atención a los Pueblos Indígenas

ELABORÓ

C. Arturo Lara Rosas

VO. BO.

C. Arturo Lara Rosas



MUNICIPIO DE JOQUICINGO

PbRm-08b FICHA TECNICA DE SEGUIMIENTO DE INDICADORES 2025 DE GESTIÓN O ESTRATEGICO

TIPO DE FICHA: OSFEM

PILAR DE DESARROLLO / EJE TRANSVERSAL:	1 Eje Transversal 1: Igualdad de Género
TEMA DE DESARROLLO:	Institucionalización y transversalización de la perspectiva de género
PROGRAMA PRESUPUESTARIO:	02060805 Igualdad de trato y oportunidades para la mujer y el hombre
PROYECTO PRESUPUESTARIO:	020608050102 Cultura de igualdad entre la mujer y el hombre; y población LGBTIQ+, para la prevención de
OBJETIVO DEL PROGRAMA PRESUPUESTARIO:	Engloba los proyectos para promover en todos los ámbitos sociales la igualdad sustantiva desde una perspectiva de género como una condición necesaria para el desarrollo integral de la sociedad, en igualdad de condiciones, oportunidades, derechos y obligaciones.
DEPENDENCIA GENERAL:	V00 DIRECCION DE LAS MUJERES
DEPENDENCIA AUXILIAR:	152 Atención a la Mujer

ESTRUCTURA DEL INDICADOR

NOMBRE DEL INDICADOR:	Porcentaje de mujeres y hombres capacitados en áreas productivas.	
FÓRMULA DEL CÁLCULO:	(Número de mujeres y hombres que recibieron capacitación para el trabajo / Total de mujeres y hombres asistentes a los cursos de capacitación para el trabajo impartidos por el municipio) *100	
INTERPRETACIÓN:	Mide el grado de cumplimiento en el Porcentaje de mujeres y hombres capacitados en áreas productivas.	
DIMENSIÓN QUE ATIENDE:	Eficiencia	FRECUENCIA DE MEDICIÓN: Trimestral
DESCRIPCIÓN DEL FACTOR DE COMPARACIÓN:	Valor del indicador del año anterior	
AMBITO GEOGRAFICO:	ayuntamiento de Joquicingo	
COBERTURA:	todo el municipio	
LINEA BASE	Se recopila el informe como instrumento para medir los alcances de su gestión y como herramienta para la planeación	
Numero:	NA 1.1	

COMPORTAMIENTO DE LAS VARIABLES DURANTE EL TRIMESTRE: Julio-Septiembre											
VARIABLE	UNIDAD DE MEDIDA	OPERACION	META ANUAL	AVANCE TRIMESTRAL				AVANCE ACUMULADO			
				Programado	%	Alcanzado	%	Programado	%	Alcanzado	%
Número de mujeres y hombres que recibieron capacitación para el trabajo	REPORTE	Sumable	4.00	1.00	25.00	1.00	100.00	3.00	75.00	3.00	100.00
Total de mujeres y hombres asistentes a los cursos de capacitación para el trabajo impartidos por el municipio	REPORTE	Sumable	4.00	1.00	25.00	1.00	100.00	3.00	75.00	3.00	100.00

COMPORTAMIENTO DEL INDICADOR

DESCRIPCION DE LA META ANUAL

Las mujeres y hombres asisten en tiempo y forma a las capacitaciones.

TRIMESTRE: Julio-Septiembre									
META ANUAL	AVANCE TRIMESTRAL				SEMAFORO	AVANCE ACUMULADO			
	Programado	Alcanzado	EF%			Programado	Alcanzado	EF%	SEMAFORO
100.00	100.00	100.00	100.00		VERDE	100.00	100.00	100.00	VERDE

DESCRIPCIÓN DE RESULTADOS Y JUSTIFICACIÓN EN CASO DE VARIACIÓN SUPERIOR A ± 10 % RESPECTO A LO PROGRAMADO
solicitar a las autoridades auxiliares un informe de su trabajo que rinda los resultados alcanzados en el presente año

EVALUACION DEL INDICADOR

que el indicador siga cumpliendo con su frecuencia de medición de acuerdo a lo programado en el ejercicio fiscal actual en el presente año

DEPENDENCIA GENERAL:	V00 DIRECCION DE LAS MUJERES
DEPENDENCIA AUXILIAR:	152 Atención a la Mujer

ELABORÓ

VO. BO.



MUNICIPIO DE JOQUICINGO

PbRm-08b FICHA TECNICA DE SEGUIMIENTO DE INDICADORES 2025 DE GESTIÓN O ESTRATEGICO

TIPO DE FICHA: OSFEM

PILAR DE DESARROLLO / EJE TRANSVERSAL: 1 Eje Transversal 1: Igualdad de Género

TEMA DE DESARROLLO: Institucionalización y transversalización de la perspectiva de género

PROGRAMA PRESUPUESTARIO: 02060805 Igualdad de trato y oportunidades para la mujer y el hombre

PROYECTO PRESUPUESTARIO: 020608050102 Cultura de igualdad entre la mujer y el hombre; y población LGBTQ+, para la prevención de

OBJETIVO DEL PROGRAMA PRESUPUESTARIO: Engloba los proyectos para promover en todos los ámbitos sociales la igualdad sustantiva desde una perspectiva de género como una condición necesaria para el desarrollo integral de la sociedad, en igualdad de condiciones, oportunidades, derechos y obligaciones.

DEPENDENCIA GENERAL: V00 DIRECCION DE LAS MUJERES

DEPENDENCIA AUXILIAR: 152 Atención a la Mujer

ESTRUCTURA DEL INDICADOR

NOMBRE DEL INDICADOR: Porcentaje de mujeres y hombres colocados en el mercado laboral mediante la bolsa de trabajo.

FÓRMULA DEL CÁLCULO: (Mujeres y hombres colocados en el mercado laboral mediante la bolsa de trabajo / Total de Mujeres y hombres inscritos en la bolsa de trabajo) *100

INTERPRETACIÓN: Mide el grado de cumplimiento en el Porcentaje de mujeres y hombres colocados en el mercado laboral mediante la bolsa de trabajo.

DIMENSIÓN QUE ATIENDE: Eficiencia

DESCRIPCIÓN DEL FACTOR DE COMPARACIÓN: Valor del indicador del año anterior

AMBITO GEOGRAFICO: ayuntamiento de Joquicingo

COBERTURA: todo el municipio

LINEA BASE: Se recopila el informe como instrumento para medir los alcances de su gestión y como herramienta para la planeación

FRECUENCIA DE MEDICIÓN: Trimestral

Numero: NA 1.2 No aplica

COMPORTAMIENTO DE LAS VARIABLES DURANTE EL TRIMESTRE: Julio-Septiembre

VARIABLE	UNIDAD DE MEDIDA	OPERACION	META ANUAL	AVANCE TRIMESTRAL				AVANCE ACUMULADO			
				Programado	%	Alcanzado	%	Programado	%	Alcanzado	%
Mujeres y hombres colocados en el mercado laboral mediante la bolsa de trabajo	NA	No sumable	0.00	0.00	0.00	0.00	0.00	0.00	0.00	0.00	0.00
Total de Mujeres y hombres inscritos en la bolsa de trabajo	NA	No sumable	0.00	0.00	0.00	0.00	0.00	0.00	0.00	0.00	0.00

COMPORTAMIENTO DEL INDICADOR

DESCRIPCION DE LA META ANUAL

Las mujeres y hombres participan y muestran interés por ingresar sus documentos en la bolsa de empleo.

TRIMESTRE: Julio-Septiembre											
META ANUAL	AVANCE TRIMESTRAL				SEMAFORO	AVANCE ACUMULADO				SEMAFORO	
	Programado	Alcanzado	EF%			Programado	Alcanzado	EF%			
0.00	0.00	0.00	0.00			0.00	0.00	0.00			

DESCRIPCION DE RESULTADOS Y JUSTIFICACIÓN EN CASO DE VARIACIÓN SUPERIOR A ± 10 % RESPECTO A LO PROGRAMADO

solicitar a las autoridades auxiliares un informe de su trabajo que rinda los resultados alcanzados en el presente año

EVALUACION DEL INDICADOR

que el indicador siga cumpliendo con su frecuencia de medición de acuerdo a lo programado en el ejercicio fiscal actual en el presente año

DEPENDENCIA GENERAL: V00 DIRECCION DE LAS MUJERES

DEPENDENCIA AUXILIAR: 152 Atención a la Mujer

ELABORÓ

VO. BO.



MUNICIPIO DE JOQUICINGO

PbRm-08b FICHA TECNICA DE SEGUIMIENTO DE INDICADORES 2025 DE GESTIÓN O ESTRATEGICO

TIPO DE FICHA: OSFEM

PILAR DE DESARROLLO / EJE TRANSVERSAL: 1 Eje Transversal 1: Igualdad de Género

TEMA DE DESARROLLO: Institucionalización y transversalización de la perspectiva de género

PROGRAMA PRESUPUESTARIO: 02060805 Igualdad de trato y oportunidades para la mujer y el hombre

PROYECTO PRESUPUESTARIO: 020608050102 Cultura de igualdad entre la mujer y el hombre; y población LGBTIQ+, para la prevención de

OBJETIVO DEL PROGRAMA PRESUPUESTARIO: Engloba los proyectos para promover en todos los ámbitos sociales la igualdad sustantiva desde una perspectiva de género como una condición necesaria para el desarrollo integral de la sociedad, en igualdad de condiciones, oportunidades, derechos y obligaciones.

DEPENDENCIA GENERAL: V00 DIRECCION DE LAS MUJERES

DEPENDENCIA AUXILIAR: 152 Atención a la Mujer

ESTRUCTURA DEL INDICADOR

NOMBRE DEL INDICADOR: Porcentaje de solicitudes de apoyos escolares para hijos de mujeres y hombres trabajadores atendidas.

FÓRMULA DEL CÁLCULO: $(\text{Numero de solicitudes de apoyos escolares para hijos de mujeres y hombres trabajadores atendidos} / \text{Total de solicitudes de apoyos escolares para hijos de mujeres y hombres trabajadores recibidas}) * 100$

INTERPRETACIÓN: Mide el grado de cumplimiento en el Porcentaje de solicitudes de apoyos escolares para hijos de mujeres y hombres trabajadores atendidas.

DIMENSIÓN QUE ATIENDE: Eficiencia

DESCRIPCIÓN DEL FACTOR DE COMPARACIÓN: Valor del indicador del año anterior

AMBITO GEOGRAFICO: ayuntamiento de Joquicingo

COBERTURA: todo el municipio

LINEA BASE

FRECUENCIA DE MEDICIÓN: Trimestral

Numero: NA 2.1 No aplica

COMPORTAMIENTO DE LAS VARIABLES DURANTE EL TRIMESTRE: Julio-Septiembre

VARIABLE	UNIDAD DE MEDIDA	OPERACION	META ANUAL	AVANCE TRIMESTRAL				AVANCE ACUMULADO			
				Programado	%	Alcanzado	%	Programado	%	Alcanzado	%
Numero de solicitudes de apoyos escolares para hijos de mujeres y hombres trabajadores atendidos	NA	No sumable	0.00	0.00	0.00	0.00	0.00	0.00	0.00	0.00	0.00
Total de solicitudes de apoyos escolares para hijos de mujeres y hombres trabajadores recibidas	NA	No sumable	0.00	0.00	0.00	0.00	0.00	0.00	0.00	0.00	0.00

COMPORTAMIENTO DEL INDICADOR

DESCRIPCION DE LA META ANUAL

Las mujeres y hombres que solicitan el apoyo cubren con los requisitos para ser beneficiados.

META ANUAL	TRIMESTRE: Julio-Septiembre									
	AVANCE TRIMESTRAL				SEMAFORO	AVANCE ACUMULADO				SEMAFORO
	Programado	Alcanzado	EF%			Programado	Alcanzado	EF%		
0.00	0.00	0.00	0.00	0.00		0.00	0.00	0.00		

DESCRIPCIÓN DE RESULTADOS Y JUSTIFICACIÓN EN CASO DE VARIACIÓN SUPERIOR A ± 10 % RESPECTO A LO PROGRAMADO

solicitar a las autoridades auxiliares un informe de su trabajo que rinda los resultados alcanzados en el presente año

EVALUACION DEL INDICADOR

que el indicador siga cumpliendo con su frecuencia de medición de acuerdo a lo programado en el ejercicio fiscal actual en el presente año

DEPENDENCIA GENERAL: V00 DIRECCION DE LAS MUJERES

DEPENDENCIA AUXILIAR: 152 Atención a la Mujer

ELABORÓ

VO. BO.



MUNICIPIO DE JOQUICINGO

PbRm-08b FICHA TECNICA DE SEGUIMIENTO DE INDICADORES 2025 DE GESTIÓN O ESTRATEGICO

TIPO DE FICHA: OSFEM

PILAR DE DESARROLLO / EJE TRANSVERSAL: 1 Eje Transversal 1: Igualdad de Género

TEMA DE DESARROLLO: Institucionalización y transversalización de la perspectiva de género

PROGRAMA PRESUPUESTARIO: 02060805 Igualdad de trato y oportunidades para la mujer y el hombre

PROYECTO PRESUPUESTARIO: 020608050102 Cultura de igualdad entre la mujer y el hombre; y población LGBTQ+, para la prevención de

OBJETIVO DEL PROGRAMA PRESUPUESTARIO: Engloba los proyectos para promover en todos los ámbitos sociales la igualdad sustantiva desde una perspectiva de género como una condición necesaria para el desarrollo integral de la sociedad, en igualdad de condiciones, oportunidades, derechos y obligaciones.

DEPENDENCIA GENERAL: V00 DIRECCION DE LAS MUJERES

DEPENDENCIA AUXILIAR: 152 Atención a la Mujer

ESTRUCTURA DEL INDICADOR

NOMBRE DEL INDICADOR: Porcentaje de eventos en materia de género realizados.

FÓRMULA DEL CÁLCULO: $(\text{Eventos en materia de género realizados} / \text{Eventos en materia de género programados}) * 100$

INTERPRETACIÓN: Mide el grado de cumplimiento en el Porcentaje de eventos en materia de género realizados.

DIMENSIÓN QUE ATIENDE: Eficiencia

DESCRIPCIÓN DEL FACTOR DE COMPARACIÓN: Valor del indicador del año anterior

AMBITO GEOGRAFICO: ayuntamiento de Joquicingo

COBERTURA: todo el municipio

LINEA BASE

Numero: NA 3.1

FRECUENCIA DE MEDICIÓN: Trimestral

COMPORTAMIENTO DE LAS VARIABLES DURANTE EL TRIMESTRE: Julio-Septiembre

VARIABLE	UNIDAD DE MEDIDA	OPERACION	META ANUAL	AVANCE TRIMESTRAL				AVANCE ACUMULADO			
				Programado	%	Alcanzado	%	Programado	%	Alcanzado	%
Eventos en materia de género realizados	EVENTO	Sumable	16.00	6.00	37.50	0.00	0.00	12.00	75.00	6.00	50.00
Eventos en materia de género programados	EVENTO	Sumable	16.00	6.00	37.50	0.00	0.00	12.00	75.00	6.00	50.00

COMPORTAMIENTO DEL INDICADOR

DESCRIPCION DE LA META ANUAL

Las mujeres y hombres muestran interés por los eventos en materia de igualdad, equidad y prevención de la violencia de género.

TRIMESTRE: Julio-Septiembre									
META ANUAL	AVANCE TRIMESTRAL				SEMAFORO	AVANCE ACUMULADO			
	Programado	Alcanzado	EF%			Programado	Alcanzado	EF%	SEMAFORO
100.00	100.00	0.00	0.00		ROJO	100.00	100.00	100.00	ROJO

DESCRIPCIÓN DE RESULTADOS Y JUSTIFICACIÓN EN CASO DE VARIACIÓN SUPERIOR A ± 10 % RESPECTO A LO PROGRAMADO

solicitar a las autoridades auxiliares un informe de su trabajo que rinda los resultados alcanzados en el presente año

EVALUACION DEL INDICADOR

que el indicador siga cumpliendo con su frecuencia de medición de acuerdo a lo programado en el ejercicio fiscal actual en el presente año

DEPENDENCIA GENERAL: V00 DIRECCION DE LAS MUJERES

DEPENDENCIA AUXILIAR: 152 Atención a la Mujer

ELABORÓ

VO. BO.



MUNICIPIO DE JOQUICINGO

PbRm-08b FICHA TECNICA DE SEGUIMIENTO DE INDICADORES 2025 DE GESTIÓN O ESTRATEGICO

TIPO DE FICHA: OSFEM

PILAR DE DESARROLLO / EJE TRANSVERSAL: 1 Eje Transversal 1: Igualdad de Género

TEMA DE DESARROLLO: Institucionalización y transversalización de la perspectiva de género

PROGRAMA PRESUPUESTARIO: 02060805 Igualdad de trato y oportunidades para la mujer y el hombre

PROYECTO PRESUPUESTARIO: 020608050102 Cultura de igualdad entre la mujer y el hombre; y población LGBTQ+, para la prevención de

OBJETIVO DEL PROGRAMA PRESUPUESTARIO: Engloba los proyectos para promover en todos los ámbitos sociales la igualdad sustantiva desde una perspectiva de género como una condición necesaria para el desarrollo integral de la sociedad, en igualdad de condiciones, oportunidades, derechos y obligaciones.

DEPENDENCIA GENERAL: V00 DIRECCION DE LAS MUJERES

DEPENDENCIA AUXILIAR: 152 Atención a la Mujer

ESTRUCTURA DEL INDICADOR

NOMBRE DEL INDICADOR: Porcentaje de pláticas con perspectiva de género realizadas.

FÓRMULA DEL CÁLCULO: (Pláticas con perspectiva de género realizadas/Pláticas con perspectiva de género programadas) *100

INTERPRETACIÓN: Mide el grado de cumplimiento en el Porcentaje de pláticas con perspectiva de género realizadas.

DIMENSIÓN QUE ATIENDE: Eficiencia

DESCRIPCIÓN DEL FACTOR DE COMPARACIÓN: Valor del indicador del año anterior

AMBITO GEOGRAFICO: ayuntamiento de Joquicingo

COBERTURA: todo el municipio

LINEA BASE

FRECUENCIA DE MEDICIÓN: Trimestral

Numero: NA 3.2

COMPORTAMIENTO DE LAS VARIABLES DURANTE EL TRIMESTRE: Julio-Septiembre

VARIABLE	UNIDAD DE MEDIDA	OPERACION	META ANUAL	AVANCE TRIMESTRAL				AVANCE ACUMULADO			
				Programado	%	Alcanzado	%	Programado	%	Alcanzado	%
Pláticas con perspectiva de género realizadas	REPORTE	Sumable	4.00	1.00	25.00	0.00	0.00	3.00	75.00	2.00	66.67
Pláticas con perspectiva de género programadas	REPORTE	Sumable	4.00	1.00	25.00	0.00	0.00	3.00	75.00	2.00	66.67

COMPORTAMIENTO DEL INDICADOR

DESCRIPCION DE LA META ANUAL

Las mujeres y los hombres asisten a las pláticas que permitan su desarrollo integral.

TRIMESTRE: Julio-Septiembre									
META ANUAL	AVANCE TRIMESTRAL				SEMAFORO	AVANCE ACUMULADO			
	Programado	Alcanzado	EF%			Programado	Alcanzado	EF%	SEMAFORO
100.00	100.00	0.00	0.00		ROJO	100.00	100.00	100.00	ROJO

DESCRIPCIÓN DE RESULTADOS Y JUSTIFICACIÓN EN CASO DE VARIACIÓN SUPERIOR A ± 10 % RESPECTO A LO PROGRAMADO

solicitar a las autoridades auxiliares un informe de su trabajo que rinda los resultados alcanzados en el presente año

EVALUACION DEL INDICADOR

que el indicador siga cumpliendo con su frecuencia de medición de acuerdo a lo programado en el ejercicio fiscal actual en el presente año

DEPENDENCIA GENERAL: V00 DIRECCION DE LAS MUJERES

DEPENDENCIA AUXILIAR: 152 Atención a la Mujer

ELABORÓ

VO. BO.



MUNICIPIO DE JOQUICINGO

PbRm-08b FICHA TECNICA DE SEGUIMIENTO DE INDICADORES 2025 DE GESTIÓN O ESTRATEGICO

TIPO DE FICHA: OSFEM

PILAR DE DESARROLLO / EJE TRANSVERSAL: 4 Eje 4. Bienestar social "Combate a la pobreza y atención a grupos en situación de vulnerabilidad"

TEMA DE DESARROLLO: Atención a grupos vulnerables

PROGRAMA PRESUPUESTARIO: 02060806 Oportunidades para los adolescente y jóvenes

PROYECTO PRESUPUESTARIO: 020608060102 Promoción del bienestar adolescente y juvenil

OBJETIVO DEL PROGRAMA PRESUPUESTARIO: Contiene acciones que se orientan a brindar más y mejores oportunidades a los jóvenes que les permitan alcanzar su desarrollo físico - mental adecuado, que les permita incorporarse a la sociedad de manera productiva.

DEPENDENCIA GENERAL: 000 EDUCACIÓN CULTURAL Y BIENESTAR SOCIAL

DEPENDENCIA AUXILIAR: 143 Atención a la Juventud

ESTRUCTURA DEL INDICADOR

NOMBRE DEL INDICADOR: Porcentaje de cumplimiento en la emisión de convocatorias para otorgar becas.

FÓRMULA DEL CÁLCULO: $(\text{Número de convocatorias para otorgar becas publicadas} / \text{Total de convocatorias para otorgar becas programadas}) * 100$

INTERPRETACIÓN: Mide el grado de cumplimiento en el Porcentaje de cumplimiento en la emisión de convocatorias para otorgar becas.

DIMENSIÓN QUE ATIENDE: Eficiencia

DESCRIPCIÓN DEL FACTOR DE COMPARACIÓN: Valor del indicador del año anterior

AMBITO GEOGRAFICO: ayuntamiento de Joquicingo

COBERTURA: todo el municipio

LINEA BASE: Se recopila el informe como instrumento para medir los alcances de su gestión y como herramienta para la planeación

FRECUENCIA DE MEDICIÓN: Trimestral

Numero: NA 1.1 No aplica

COMPORTAMIENTO DE LAS VARIABLES DURANTE EL TRIMESTRE: Julio-Septiembre

VARIABLE	UNIDAD DE MEDIDA	OPERACIÓN	META ANUAL	AVANCE TRIMESTRAL				AVANCE ACUMULADO			
				Programado	%	Alcanzado	%	Programado	%	Alcanzado	%
Número de convocatorias para otorgar becas publicadas	NA	No sumable	0.00	0.00	0.00	0.00	0.00	0.00	0.00	0.00	0.00
Total de convocatorias para otorgar becas programadas	NA	No sumable	0.00	0.00	0.00	0.00	0.00	0.00	0.00	0.00	0.00

COMPORTAMIENTO DEL INDICADOR

DESCRIPCION DE LA META ANUAL

La población juvenil muestra interés por conocer los programas dirigidos a su beneficio.

META ANUAL	TRIMESTRE: Julio-Septiembre							
	Programado	Alcanzado	EF%	SEMAFORO	Programado	Alcanzado	EF%	SEMAFORO
0.00	0.00	0.00	0.00		0.00	0.00	0.00	

DESCRIPCIÓN DE RESULTADOS Y JUSTIFICACIÓN EN CASO DE VARIACIÓN SUPERIOR A ± 10 % RESPECTO A LO PROGRAMADO

solicitar a las autoridades auxiliares un informe de su trabajo que rinda los resultados alcanzados en el presente año

EVALUACION DEL INDICADOR

que el indicador siga cumpliendo con su frecuencia de medición de acuerdo a lo programado en el ejercicio fiscal actual en el presente año

DEPENDENCIA GENERAL: 000 EDUCACIÓN CULTURAL Y BIENESTAR SOCIAL

DEPENDENCIA AUXILIAR: 143 Atención a la Juventud

ELABORO:  VO. BO: 

Mtra. Rosalba Perez Aguilar Mtra. Rosalba Perez Aguilar





MUNICIPIO DE JOQUICINGO

PbRm-08b FICHA TECNICA DE SEGUIMIENTO DE INDICADORES 2025 DE GESTIÓN O ESTRATEGICO

TIPO DE FICHA: OSFEM

PILAR DE DESARROLLO / EJE TRANSVERSAL: 4 Eje 4. Bienestar social "Combate a la pobreza y atención a grupos en situación de vulnerabilidad"

TEMA DE DESARROLLO: Atención a grupos vulnerables

PROGRAMA PRESUPUESTARIO: 02060806 Oportunidades para los adolescente y jóvenes

PROYECTO PRESUPUESTARIO: 020608060102 Promoción del bienestar adolescente y juvenil

OBJETIVO DEL PROGRAMA PRESUPUESTARIO: Contiene acciones que se orientan a brindar más y mejores oportunidades a los jóvenes que les permitan alcanzar su desarrollo físico - mental adecuado, que les permita incorporarse a la sociedad de manera productiva.

DEPENDENCIA GENERAL: 000 EDUCACIÓN CULTURAL Y BIENESTAR SOCIAL

DEPENDENCIA AUXILIAR: 143 Atención a la Juventud

ESTRUCTURA DEL INDICADOR

NOMBRE DEL INDICADOR: Porcentaje de solicitudes beneficiadas con becas.

FÓRMULA DEL CÁLCULO: $(\text{Número de solicitudes beneficiadas con beca} / \text{Total de solicitudes de beca recibidas}) * 100$

INTERPRETACIÓN: Mide el grado de cumplimiento en el Porcentaje de solicitudes beneficiadas con becas.

DIMENSIÓN QUE ATIENDE: Eficiencia

DESCRIPCIÓN DEL FACTOR DE COMPARACIÓN: Valor del indicador del año anterior

AMBITO GEOGRAFICO: ayuntamiento de Joquicingo

COBERTURA: todo el municipio

LINEA BASE: Se recopila el informe como instrumento para medir los alcances de su gestión y como herramienta para la planeación

FRECUENCIA DE MEDICIÓN: Trimestral

Numero: NA 1.2 No aplica

COMPORTAMIENTO DE LAS VARIABLES DURANTE EL TRIMESTRE: Julio-Septiembre

VARIABLE	UNIDAD DE MEDIDA	OPERACION	META ANUAL	AVANCE TRIMESTRAL				AVANCE ACUMULADO			
				Programado	%	Alcanzado	%	Programado	%	Alcanzado	%
Número de solicitudes beneficiadas con beca	NA	No sumable	0.00	0.00	0.00	0.00	0.00	0.00	0.00	0.00	0.00
Total de solicitudes de beca recibidas	NA	No sumable	0.00	0.00	0.00	0.00	0.00	0.00	0.00	0.00	0.00

COMPORTAMIENTO DEL INDICADOR

DESCRIPCION DE LA META ANUAL

La población juvenil cubre con los requisitos para ser beneficiario becas para jóvenes.

TRIMESTRE: Julio-Septiembre											
META ANUAL	AVANCE TRIMESTRAL				SEMAFORO	AVANCE ACUMULADO				SEMAFORO	
	Programado	Alcanzado	EF%			Programado	Alcanzado	EF%			
0.00	0.00	0.00	0.00			0.00	0.00	0.00			

DESCRIPCIÓN DE RESULTADOS Y JUSTIFICACIÓN EN CASO DE VARIACIÓN SUPERIOR A ± 10 % RESPECTO A LO PROGRAMADO

solicitar a las autoridades auxiliares un informe de su trabajo que rinda los resultados alcanzados en el presente año

EVALUACION DEL INDICADOR

que el indicador siga cumpliendo con su frecuencia de medición de acuerdo a lo programado en el ejercicio fiscal actual en el presente año

DEPENDENCIA GENERAL: 000 EDUCACIÓN CULTURAL Y BIENESTAR SOCIAL

DEPENDENCIA AUXILIAR: 143 Atención a la Juventud

ELABORO

Mtra. Rosalba Perez Aguilar

VO. BO.

Mtra. Rosalba Perez Aguilar

Ayuntamiento Constitucional

DIRECCION DE EDUCACION

Joquicingo 2025 - 2027



MUNICIPIO DE JOQUICINGO

PbRm-08b FICHA TECNICA DE SEGUIMIENTO DE INDICADORES 2025 DE GESTIÓN O ESTRATEGICO

TIPO DE FICHA: OSFEM

PILAR DE DESARROLLO / EJE TRANSVERSAL: 4 Eje 4. Bienestar social "Combate a la pobreza y atención a grupos en situación de vulnerabilidad"

TEMA DE DESARROLLO: Atención a grupos vulnerables

PROGRAMA PRESUPUESTARIO: 02060806 Oportunidades para los adolescente y jóvenes

PROYECTO PRESUPUESTARIO: 020608060102 Promoción del bienestar adolescente y juvenil

OBJETIVO DEL PROGRAMA PRESUPUESTARIO: Contiene acciones que se orientan a brindar más y mejores oportunidades a los jóvenes que les permitan alcanzar su desarrollo físico - mental adecuado, que les permita incorporarse a la sociedad de manera productiva.

DEPENDENCIA GENERAL: 000 EDUCACIÓN CULTURAL Y BIENESTAR SOCIAL

DEPENDENCIA AUXILIAR: 143 Atención a la Juventud

ESTRUCTURA DEL INDICADOR

NOMBRE DEL INDICADOR: Porcentaje de recursos otorgados mediante estímulos.

FÓRMULA DEL CÁLCULO: $(\text{Monto total de recursos otorgados mediante estímulos} / \text{Total de recursos programados a otorgar mediante estímulos}) * 100$

INTERPRETACIÓN: Mide el grado de cumplimiento en el tasa porcentaje de recursos otorgados mediante estímulos.

DIMENSIÓN QUE ATIENDE: Eficiencia

DESCRIPCIÓN DEL FACTOR DE COMPARACIÓN: Valor del indicador del año anterior

AMBITO GEOGRAFICO: ayuntamiento de Joquicingo

COBERTURA: todo el municipio

LINEA BASE: Se recopila el informe como instrumento para medir los alcances de sus gestión y como herramienta para la planeación

FRECUENCIA DE MEDICIÓN: Trimestral

Numero: NA 1.3

COMPORTAMIENTO DE LAS VARIABLES DURANTE EL TRIMESTRE: Julio-Septiembre

VARIABLE	UNIDAD DE MEDIDA	OPERACION	META ANUAL	AVANCE TRIMESTRAL				AVANCE ACUMULADO			
				Programado	%	Alcanzado	%	Programado	%	Alcanzado	%
Monto total de recursos otorgados mediante estímulos	INFORME	Sumable	4.00	1.00	25.00	1.00	100.00	3.00	75.00	3.00	100.00
Total de recursos programados a otorgar mediante estímulos	INFORME	Sumable	4.00	1.00	25.00	1.00	100.00	3.00	75.00	3.00	100.00

COMPORTAMIENTO DEL INDICADOR

DESCRIPCION DE LA META ANUAL

La población juvenil cumple los requisitos solicitados para ser beneficiario de un estímulo económico.

META ANUAL	TRIMESTRE: Julio-Septiembre				SEMAFORO	AVANCE ACUMULADO				SEMAFORO
	Programado	Alcanzado	EF%			Programado	Alcanzado	EF%		
100.00	100.00	100.00	100.00		VERDE	100.00	100.00	100.00		VERDE

DESCRIPCIÓN DE RESULTADOS Y JUSTIFICACIÓN EN CASO DE VARIACIÓN SUPERIOR A ± 10 % RESPECTO A LO PROGRAMADO
solicitar a las autoridades auxiliares un informe de su trabajo que rinda los resultados alcanzados en el presente año

EVALUACION DEL INDICADOR

que el indicador siga cumpliendo con su frecuencia de medición de acuerdo a lo programado en el ejercicio fiscal actual en el presente año

DEPENDENCIA GENERAL: 000 EDUCACIÓN CULTURAL Y BIENESTAR SOCIAL

DEPENDENCIA AUXILIAR: 143 Atención a la Juventud

ELABORO

Mtra. Rosalba Perez Aguilar

DIRECCIÓN DE EDUCACIÓN

Joquicingo 2025 - 2027

VO. BO.

Mtra. Rosalba Perez Aguilar



MUNICIPIO DE JOQUICINGO

PbRm-08b FICHA TECNICA DE SEGUIMIENTO DE INDICADORES 2025 DE GESTIÓN O ESTRATEGICO

TIPO DE FICHA: OSFEM

PILAR DE DESARROLLO / EJE TRANSVERSAL: 4 Eje 4. Bienestar social "Combate a la pobreza y atención a grupos en situación de vulnerabilidad"

TEMA DE DESARROLLO: Atención a grupos vulnerables

PROGRAMA PRESUPUESTARIO: 02060806 Oportunidades para los adolescente y jóvenes

PROYECTO PRESUPUESTARIO: 020608060102 Promoción del bienestar adolescente y juvenil

OBJETIVO DEL PROGRAMA PRESUPUESTARIO: Contiene acciones que se orientan a brindar más y mejores oportunidades a los jóvenes que les permitan alcanzar su desarrollo físico - mental adecuado, que les permita incorporarse a la sociedad de manera productiva.

DEPENDENCIA GENERAL: 000 EDUCACIÓN CULTURAL Y BIENESTAR SOCIAL

DEPENDENCIA AUXILIAR: 143 Atención a la Juventud

ESTRUCTURA DEL INDICADOR

NOMBRE DEL INDICADOR: Porcentaje de actividades de orientación vocacional realizadas.

FÓRMULA DEL CÁLCULO: ((Actividades de orientación vocacional realizadas/Actividades de orientación vocacional programadas) * 100

INTERPRETACIÓN: Mide el grado de cumplimiento en el porcentaje de actividades de orientación vocacional realizadas.

DIMENSIÓN QUE ATIENDE: Eficiencia

DESCRIPCIÓN DEL FACTOR DE COMPARACIÓN: Valor del indicador del año anterior

AMBITO GEOGRAFICO: ayuntamiento de Joquicingo

COBERTURA: todo el municipio

LINEA BASE: Se recopila el informe como instrumento para medir los alcances de sus gestión y como herramienta para la planeación

FRECUENCIA DE MEDICIÓN: Trimestral

Numero: NA 2.1

COMPORTAMIENTO DE LAS VARIABLES DURANTE EL TRIMESTRE: Julio-Septiembre

VARIABLE	UNIDAD DE MEDIDA	OPERACION	META ANUAL	AVANCE TRIMESTRAL				AVANCE ACUMULADO			
				Programado	%	Alcanzado	%	Programado	%	Alcanzado	%
(Actividades de orientación vocacional realizadas	Platica	Sumable	4.00	1.00	25.00	0.00	0.00	3.00	75.00	2.00	66.67
Actividades de orientación vocacional programadas	Platica	Sumable	4.00	1.00	25.00	0.00	0.00	3.00	75.00	2.00	66.67

COMPORTAMIENTO DEL INDICADOR

DESCRIPCION DE LA META ANUAL

La población asiste y participa en las actividades de orientación vocacional.

TRIMESTRE: Julio-Septiembre									
META ANUAL	AVANCE TRIMESTRAL				SEMAFORO	AVANCE ACUMULADO			
	Programado	Alcanzado	EF%			Programado	Alcanzado	EF%	SEMAFORO
100.00	100.00	0.00	0.00		ROJO	100.00	100.00	100.00	ROJO

DESCRIPCIÓN DE RESULTADOS Y JUSTIFICACIÓN EN CASO DE VARIACIÓN SUPERIOR A ± 10 % RESPECTO A LO PROGRAMADO
solicitar a las autoridades auxiliares un informe de su trabajo que rinda los resultados alcanzados en el presente año

EVALUACION DEL INDICADOR

que el indicador siga cumpliendo con su frecuencia de medición de acuerdo a lo programado en el ejercicio fiscal actual en el presente año

DEPENDENCIA GENERAL: 000 EDUCACIÓN CULTURAL Y BIENESTAR SOCIAL

DEPENDENCIA AUXILIAR: 143 Atención a la Juventud

ELABORO: 
Mtra. Rosalba Perez Aguilar


VO. BO. 
Mtra. Rosalba Perez Aguilar



MUNICIPIO DE JOQUICINGO

PbRm-08b FICHA TECNICA DE SEGUIMIENTO DE INDICADORES 2025 DE GESTIÓN O ESTRATEGICO

TIPO DE FICHA: OSFEM

PILAR DE DESARROLLO / EJE TRANSVERSAL: 4 Eje 4. Bienestar social "Combate a la pobreza y atención a grupos en situación de vulnerabilidad"

TEMA DE DESARROLLO: Atención a grupos vulnerables

PROGRAMA PRESUPUESTARIO: 02060806 Oportunidades para los adolescente y jóvenes

PROYECTO PRESUPUESTARIO: 020608060102 Promoción del bienestar adolescente y juvenil

OBJETIVO DEL PROGRAMA PRESUPUESTARIO: Contiene acciones que se orientan a brindar más y mejores oportunidades a los jóvenes que les permitan alcanzar su desarrollo físico - mental adecuado, que les permita incorporarse a la sociedad de manera productiva.

DEPENDENCIA GENERAL: 000 EDUCACIÓN CULTURAL Y BIENESTAR SOCIAL

DEPENDENCIA AUXILIAR: 143 Atención a la Juventud

ESTRUCTURA DEL INDICADOR

NOMBRE DEL INDICADOR: Porcentaje de dictaminación de proyectos participantes en concursos.

FÓRMULA DEL CÁLCULO: (Proyectos participantes en concursos dictaminados / Proyectos participantes en concursos recibidos) *100

INTERPRETACIÓN: Mide el grado de cumplimiento en el Porcentaje de dictaminación de proyectos participantes en concursos.

DIMENSIÓN QUE ATIENDE: Eficiencia

DESCRIPCIÓN DEL FACTOR DE COMPARACIÓN: Valor del indicador del año anterior

AMBITO GEOGRAFICO: ayuntamiento de Joquicingo

COBERTURA: todo el municipio

LINEA BASE: Se recopila el informe como instrumento para medir los alcances de sus gestión y como herramienta para la planeación

Numero: NA 2.2 No aplica

FRECUENCIA DE MEDICIÓN: Trimestral

COMPORTAMIENTO DE LAS VARIABLES DURANTE EL TRIMESTRE: Julio-Septiembre

VARIABLE	UNIDAD DE MEDIDA	OPERACION	META ANUAL	AVANCE TRIMESTRAL				AVANCE ACUMULADO			
				Programado	%	Alcanzado	%	Programado	%	Alcanzado	%
Proyectos participantes en concursos dictaminados	NA	No sumable	0.00	0.00	0.00	0.00	0.00	0.00	0.00	0.00	0.00
Proyectos participantes en concursos recibidos	NA	No sumable	0.00	0.00	0.00	0.00	0.00	0.00	0.00	0.00	0.00

COMPORTAMIENTO DEL INDICADOR

DESCRIPCION DE LA METAANUAL

Las condiciones sociales, climatológicas y económicas estatales,

TRIMESTRE: Julio-Septiembre

METAANUAL	AVANCE TRIMESTRAL				SEMAFORO	AVANCE ACUMULADO				SEMAFORO
	Programado	Alcanzado	EF%			Programado	Alcanzado	EF%		
0.00	0.00	0.00	0.00			0.00	0.00	0.00		

DESCRIPCIÓN DE RESULTADOS Y JUSTIFICACIÓN EN CASO DE VARIACIÓN SUPERIOR A ± 10 % RESPECTO A LO PROGRAMADO solicitar a las autoridades auxiliares un informe de su trabajo que rinda los resultados alcanzados en el presente año

EVALUACION DEL INDICADOR

que el indicador siga cumpliendo con su frecuencia de medición de acuerdo a lo programado en el ejercicio fiscal actual en el presente año

DEPENDENCIA GENERAL: 000 EDUCACIÓN CULTURAL Y BIENESTAR SOCIAL

DEPENDENCIA AUXILIAR: 143 Atención a la Juventud

ELABORÓ

Mtra. Rosalba Perez Aguilar



VO. BO.

Mtra. Rosalba Perez Aguilar



MUNICIPIO DE JOQUICINGO

PbRm-08b FICHA TECNICA DE SEGUIMIENTO DE INDICADORES 2025 DE GESTIÓN O ESTRATEGICO

TIPO DE FICHA: OSFEM

PILAR DE DESARROLLO / EJE TRANSVERSAL: 4 Eje 4. Bienestar social "Combate a la pobreza y atención a grupos en situación de vulnerabilidad"

TEMA DE DESARROLLO: Atención a grupos vulnerables

PROGRAMA PRESUPUESTARIO: 02060806 Oportunidades para los adolescente y jóvenes

PROYECTO PRESUPUESTARIO: 020608060102 Promoción del bienestar adolescente y juvenil

OBJETIVO DEL PROGRAMA PRESUPUESTARIO: Contiene acciones que se orientan a brindar más y mejores oportunidades a los jóvenes que les permitan alcanzar su desarrollo físico - mental adecuado, que les permita incorporarse a la sociedad de manera productiva.

DEPENDENCIA GENERAL: 000 EDUCACIÓN CULTURAL Y BIENESTAR SOCIAL

DEPENDENCIA AUXILIAR: 143 Atención a la Juventud

ESTRUCTURA DEL INDICADOR

NOMBRE DEL INDICADOR: Porcentaje de jóvenes participantes en concursos beneficiados con estímulos.

FÓRMULA DEL CÁLCULO: (Jóvenes participantes en concursos que reciben estímulos/Jóvenes participantes en concursos) *100

INTERPRETACIÓN: Mide el grado de cumplimiento en el Porcentaje de jóvenes participantes en concursos beneficiados con estímulos.

DIMENSIÓN QUE ATIENDE: Eficiencia

DESCRIPCIÓN DEL FACTOR DE COMPARACIÓN: Valor del indicador del año anterior

AMBITO GEOGRAFICO: ayuntamiento de Joquicingo

COBERTURA: todo el municipio

LINEA BASE: Se recopila el informe como instrumento para medir los alcances de su gestión y como herramienta para la planeación

FRECUENCIA DE MEDICIÓN: Trimestral

Numero: NA 2.3 No aplica

COMPORTAMIENTO DE LAS VARIABLES DURANTE EL TRIMESTRE: Julio-Septiembre

VARIABLE	UNIDAD DE MEDIDA	OPERACION	META ANUAL	AVANCE TRIMESTRAL				AVANCE ACUMULADO			
				Programado	%	Alcanzado	%	Programado	%	Alcanzado	%
Jóvenes participantes en concursos que reciben estímulos	NA	No sumable	0.00	0.00	0.00	0.00	0.00	0.00	0.00	0.00	0.00
Jóvenes participantes en concursos	NA	No sumable	0.00	0.00	0.00	0.00	0.00	0.00	0.00	0.00	0.00

COMPORTAMIENTO DEL INDICADOR

DESCRIPCION DE LA META ANUAL

La población juvenil cubre los requisitos para recibir estímulos a jóvenes destacados.

TRIMESTRE: Julio-Septiembre

META ANUAL	AVANCE TRIMESTRAL			SEMAFORO	AVANCE ACUMULADO			SEMAFORO
	Programado	Alcanzado	EF%		Programado	Alcanzado	EF%	
0.00	0.00	0.00	0.00		0.00	0.00	0.00	

DESCRIPCIÓN DE RESULTADOS Y JUSTIFICACIÓN EN CASO DE VARIACIÓN SUPERIOR A ± 10 % RESPECTO A LO PROGRAMADO
solicitar a las autoridades auxiliares un informe de su trabajo que rinda los resultados alcanzados en el presente año

EVALUACION DEL INDICADOR

que el indicador siga cumpliendo con su frecuencia de medición de acuerdo a lo programado en el ejercicio fiscal actual en el presente año

DEPENDENCIA GENERAL: 000 EDUCACIÓN CULTURAL Y BIENESTAR SOCIAL

DEPENDENCIA AUXILIAR: 143 Atención a la Juventud

ELABORÓ: 
Mtra. Rosalba Perez Aguilar


VO. BO. 
Mtra. Rosalba Perez Aguilar



MUNICIPIO DE JOQUICINGO

PbRm-08b FICHA TECNICA DE SEGUIMIENTO DE INDICADORES 2025 DE GESTIÓN O ESTRATEGICO

TIPO DE FICHA: OSFEM

PILAR DE DESARROLLO / EJE TRANSVERSAL: 4 Eje 4. Bienestar social "Combate a la pobreza y atención a grupos en situación de vulnerabilidad"

TEMA DE DESARROLLO: Atención a grupos vulnerables

PROGRAMA PRESUPUESTARIO: 02060806 Oportunidades para los adolescente y jóvenes

PROYECTO PRESUPUESTARIO: 020608060102 Promoción del bienestar adolescente y juvenil

OBJETIVO DEL PROGRAMA PRESUPUESTARIO: Contiene acciones que se orientan a brindar más y mejores oportunidades a los jóvenes que les permitan alcanzar su desarrollo físico - mental adecuado, que les permita incorporarse a la sociedad de manera productiva.

DEPENDENCIA GENERAL: 000 EDUCACIÓN CULTURAL Y BIENESTAR SOCIAL

DEPENDENCIA AUXILIAR: 143 Atención a la Juventud

ESTRUCTURA DEL INDICADOR

NOMBRE DEL INDICADOR: Porcentaje de convocatorias emitidas bajo la modalidad de joven emprendedor.

FÓRMULA DEL CÁLCULO: $(\text{Número de convocatorias emitidas bajo la modalidad de joven emprendedor} / \text{Total de convocatorias bajo la modalidad de joven emprendedor programadas}) * 100$

INTERPRETACIÓN: Mide el grado de cumplimiento en el Porcentaje de convocatorias emitidas bajo la modalidad de joven emprendedor.

DIMENSIÓN QUE ATIENDE: Eficiencia

DESCRIPCIÓN DEL FACTOR DE COMPARACIÓN: Valor del indicador del año anterior

AMBITO GEOGRAFICO: ayuntamiento de Joquicingo

COBERTURA: todo el municipio

LINEA BASE: Se recopila el informe como instrumento para medir los alcances de su gestión y como herramienta para la planeación

Numero: NA 3.1 No aplica

FRECUENCIA DE MEDICIÓN: Trimestral

COMPORTAMIENTO DE LAS VARIABLES DURANTE EL TRIMESTRE: Julio-Septiembre

VARIABLE	UNIDAD DE MEDIDA	OPERACION	META ANUAL	AVANCE TRIMESTRAL				AVANCE ACUMULADO			
				Programado	%	Alcanzado	%	Programado	%	Alcanzado	%
Número de convocatorias emitidas bajo la modalidad de joven emprendedor	NA	No sumable	0.00	0.00	0.00	0.00	0.00	0.00	0.00	0.00	0.00
Total de convocatorias bajo la modalidad de joven emprendedor programadas	NA	No sumable	0.00	0.00	0.00	0.00	0.00	0.00	0.00	0.00	0.00

COMPORTAMIENTO DEL INDICADOR

DESCRIPCION DE LA META ANUAL

La población juvenil muestra interés por conocer los programas dirigidos a su beneficio.

TRIMESTRE: Julio-Septiembre

META ANUAL	AVANCE TRIMESTRAL				AVANCE ACUMULADO			
	Programado	Alcanzado	EF%	SEMAFORO	Programado	Alcanzado	EF%	SEMAFORO
0.00	0.00	0.00	0.00		0.00	0.00	0.00	

DESCRIPCIÓN DE RESULTADOS Y JUSTIFICACIÓN EN CASO DE VARIACIÓN SUPERIOR A ± 10 % RESPECTO A LO PROGRAMADO

solicitar a las autoridades auxiliares un informe de su trabajo que rinda los resultados alcanzados en el presente año

EVALUACION DEL INDICADOR

que el indicador siga cumpliendo con su frecuencia de medición de acuerdo a lo programado en el ejercicio fiscal actual en el presente año

DEPENDENCIA GENERAL: 000 EDUCACIÓN CULTURAL Y BIENESTAR SOCIAL

DEPENDENCIA AUXILIAR: 143 Atención a la Juventud

Elaborado por: Mtra. Rosalba Perez Aguilar

Revisado por: Mtra. Rosalba Perez Aguilar

VO. BO.

Ayuntamiento Constitucional

DIRECCION DE EDUCACION

Joquicingo 2025 - 2027



MUNICIPIO DE JOQUICINGO

PbRm-08b FICHA TECNICA DE SEGUIMIENTO DE INDICADORES 2025 DE GESTIÓN O ESTRATEGICO

TIPO DE FICHA: OSFEM

PILAR DE DESARROLLO / EJE TRANSVERSAL: 4 Eje 4. Bienestar social "Combate a la pobreza y atención a grupos en situación de vulnerabilidad"

TEMA DE DESARROLLO: Atención a grupos vulnerables

PROGRAMA PRESUPUESTARIO: 02060806 Oportunidades para los adolescente y jóvenes

PROYECTO PRESUPUESTARIO: 020608060102 Promoción del bienestar adolescente y juvenil

OBJETIVO DEL PROGRAMA PRESUPUESTARIO: Contiene acciones que se orientan a brindar más y mejores oportunidades a los jóvenes que les permitan alcanzar su desarrollo físico - mental adecuado, que les permita incorporarse a la sociedad de manera productiva.

DEPENDENCIA GENERAL: 000 EDUCACIÓN CULTURAL Y BIENESTAR SOCIAL

DEPENDENCIA AUXILIAR: 143 Atención a la Juventud

ESTRUCTURA DEL INDICADOR

NOMBRE DEL INDICADOR: Porcentaje de estímulos gestionados que fueron entregados bajo la modalidad de joven emprendedor.

FÓRMULA DEL CÁLCULO: (Número de estímulos gestionados que fueron entregados bajo la modalidad de joven emprendedor /Estímulos gestionados) *100

INTERPRETACIÓN: Mide el grado de cumplimiento en el Porcentaje de estímulos gestionados que fueron entregados bajo la modalidad de joven emprendedor.

DIMENSIÓN QUE ATIENDE: Eficiencia

DESCRIPCIÓN DEL FACTOR DE COMPARACIÓN: Valor del indicador del año anterior

AMBITO GEOGRAFICO: ayuntamiento de Joquicingo

COBERTURA: todo el municipio

LINEA BASE: Se recopila el informe como instrumento para medir los alcances de su gestión y como herramienta para la planeación

Numero: NA 3.2 No aplica

FRECUENCIA DE MEDICIÓN: Trimestral

COMPORTAMIENTO DE LAS VARIABLES DURANTE EL TRIMESTRE: Julio-Septiembre

VARIABLE	UNIDAD DE MEDIDA	OPERACION	META ANUAL	AVANCE TRIMESTRAL				AVANCE ACUMULADO			
				Programado	%	Alcanzado	%	Programado	%	Alcanzado	%
Número de estímulos gestionados que fueron entregados bajo la modalidad de joven emprendedor	NA	No sumable	0.00	0.00	0.00	0.00	0.00	0.00	0.00	0.00	0.00
Estímulos gestionados	NA	No sumable	0.00	0.00	0.00	0.00	0.00	0.00	0.00	0.00	0.00

COMPORTAMIENTO DEL INDICADOR

DESCRIPCION DE LA META ANUAL

La población juvenil cubre los requisitos para recibir estímulos a jóvenes destacados.

TRIMESTRE: Julio-Septiembre

META ANUAL	AVANCE TRIMESTRAL				SEMAFORO	AVANCE ACUMULADO				SEMAFORO
	Programado	Alcanzado	EF%			Programado	Alcanzado	EF%		
0.00	0.00	0.00	0.00			0.00	0.00	0.00		

DESCRIPCIÓN DE RESULTADOS Y JUSTIFICACIÓN EN CASO DE VARIACIÓN SUPERIOR A ± 10 % RESPECTO A LO PROGRAMADO
solicitar a las autoridades auxiliares un informe de su trabajo que rinda los resultados alcanzados en el presente año

EVALUACION DEL INDICADOR

que el indicador siga cumpliendo con su frecuencia de medición de acuerdo a lo programado en el ejercicio fiscal actual en el presente año

DEPENDENCIA GENERAL: 000 EDUCACIÓN CULTURAL Y BIENESTAR SOCIAL

DEPENDENCIA AUXILIAR: 143 Atención a la Juventud

ELABORÓ

VO. BO.

Mtra. Rosalba Perez Aguilar

Mtra. Rosalba Perez Aguilar



MUNICIPIO DE JOQUICINGO

PbRm-08b FICHA TECNICA DE SEGUIMIENTO DE INDICADORES 2025 DE GESTIÓN O ESTRATEGICO

TIPO DE FICHA: OSFEM

PILAR DE DESARROLLO / EJE TRANSVERSAL: 4 Eje 4. Bienestar social "Combate a la pobreza y atención a grupos en situación de vulnerabilidad"

TEMA DE DESARROLLO: Atención a grupos vulnerables

PROGRAMA PRESUPUESTARIO: 02060806 Oportunidades para los adolescente y jóvenes

PROYECTO PRESUPUESTARIO: 020608060102 Promoción del bienestar adolescente y juvenil

OBJETIVO DEL PROGRAMA PRESUPUESTARIO: Contiene acciones que se orientan a brindar más y mejores oportunidades a los jóvenes que les permitan alcanzar su desarrollo físico - mental adecuado, que les permita incorporarse a la sociedad de manera productiva.

DEPENDENCIA GENERAL: 000 EDUCACIÓN CULTURAL Y BIENESTAR SOCIAL

DEPENDENCIA AUXILIAR: 143 Atención a la Juventud

ESTRUCTURA DEL INDICADOR

NOMBRE DEL INDICADOR: Porcentaje en la dictaminación técnica de proyectos bajo la modalidad de joven emprendedor.

FÓRMULA DEL CÁLCULO: (Proyectos bajo la modalidad de joven emprendedor dictaminados/Proyectos bajo la modalidad de joven emprendedor recibidos) *100

INTERPRETACIÓN: Mide el grado de cumplimiento en el Porcentaje en la dictaminación técnica de proyectos bajo la modalidad de joven emprendedor.

DIMENSIÓN QUE ATIENDE: Eficiencia

DESCRIPCIÓN DEL FACTOR DE COMPARACIÓN: Valor del indicador del año anterior

AMBITO GEOGRAFICO: ayuntamiento de Joquicingo

COBERTURA: todo el municipio

LINEA BASE: Se recopila el informe como instrumento para medir los alcances de su gestión y como herramienta para la planeación

FRECUENCIA DE MEDICIÓN: Trimestral

Numero: NA 3.3

COMPORTAMIENTO DE LAS VARIABLES DURANTE EL TRIMESTRE: Julio-Septiembre

VARIABLE	UNIDAD DE MEDIDA	OPERACION	META ANUAL	AVANCE TRIMESTRAL				AVANCE ACUMULADO			
				Programado	%	Alcanzado	%	Programado	%	Alcanzado	%
Proyectos bajo la modalidad de joven emprendedor dictaminados	NA	No sumable	0.00	0.00	0.00	0.00	0.00	0.00	0.00	0.00	0.00
Proyectos bajo la modalidad de joven emprendedor recibidos	NA	No sumable	0.00	0.00	0.00	0.00	0.00	0.00	0.00	0.00	0.00

COMPORTAMIENTO DEL INDICADOR

DESCRIPCION DE LA META ANUAL

Los proyectos presentados por los jóvenes cubren los requisitos para ser susceptibles de dictaminación.

TRIMESTRE: Julio-Septiembre

METAANUAL	AVANCE TRIMESTRAL				SEMAFORO	AVANCE ACUMULADO				SEMAFORO
	Programado	Alcanzado	EF%			Programado	Alcanzado	EF%		
0.00	0.00	0.00	0.00		SD	0.00	0.00	0.00		SD

DESCRIPCIÓN DE RESULTADOS Y JUSTIFICACIÓN EN CASO DE VARIACIÓN SUPERIOR A ± 10 % RESPECTO A LO PROGRAMADO
solicitar a las autoridades auxiliares un informe de su trabajo que rinda los resultados alcanzados en el presente año

EVALUACION DEL INDICADOR

que el indicador siga cumpliendo con su frecuencia de medición de acuerdo a lo programado en el ejercicio fiscal actual en el presente año

DEPENDENCIA GENERAL: 000 EDUCACIÓN CULTURAL Y BIENESTAR SOCIAL

DEPENDENCIA AUXILIAR: 143 Atención a la Juventud

ELABORÓ: Mtra. Rosalba Perez Aguilar

VO. BO: Mtra. Rosalba Perez Aguilar

Ayuntamiento Constitucional
DIRECCIÓN DE EDUCACIÓN
Joquicingo
2027



MUNICIPIO DE JOQUICINGO

PbRm-08b FICHA TECNICA DE SEGUIMIENTO DE INDICADORES 2025 DE GESTIÓN O ESTRATEGICO

TIPO DE FICHA: OSFEM

PILAR DE DESARROLLO / EJE TRANSVERSAL: 4 Eje 4. Bienestar social "Combate a la pobreza y atención a grupos en situación de vulnerabilidad"

TEMA DE DESARROLLO: Atención a grupos vulnerables

PROGRAMA PRESUPUESTARIO: 02060806 Oportunidades para los adolescente y jóvenes

PROYECTO PRESUPUESTARIO: 020608060102 Promoción del bienestar adolescente y juvenil

OBJETIVO DEL PROGRAMA PRESUPUESTARIO: Contiene acciones que se orientan a brindar más y mejores oportunidades a los jóvenes que les permitan alcanzar su desarrollo físico - mental adecuado, que les permita incorporarse a la sociedad de manera productiva.

DEPENDENCIA GENERAL: 000 EDUCACIÓN CULTURAL Y BIENESTAR SOCIAL

DEPENDENCIA AUXILIAR: 143 Atención a la Juventud

ESTRUCTURA DEL INDICADOR

NOMBRE DEL INDICADOR: Porcentaje de cumplimiento en la elaboración del Programa de concertación y rehabilitación de lugares de esparcimiento y deportivos.

FÓRMULA DEL CÁLCULO: $(\text{Programa de concertación y rehabilitación de lugares de esparcimiento y deportivos elaborado} / \text{Programa de concertación y rehabilitación de lugares de esparcimiento y deportivos programado}) * 100$

INTERPRETACIÓN: Mide el grado de cumplimiento en el porcentaje de cumplimiento en la elaboración del Programa de concertación y rehabilitación de lugares de esparcimiento y deportivos.

DIMENSIÓN QUE ATIENDE: Eficiencia

DESCRIPCIÓN DEL FACTOR DE COMPARACIÓN: Valor del indicador del año anterior

AMBITO GEOGRAFICO: ayuntamiento de Joquicingo

COBERTURA: todo el municipio

LINEA BASE: Se recopila el informe como instrumento para medir los alcances de sus gestión y como herramienta para la planeación

FRECUENCIA DE MEDICIÓN: Trimestral

Numero: NA 4.1

COMPORTAMIENTO DE LAS VARIABLES DURANTE EL TRIMESTRE: Julio-Septiembre

VARIABLE	UNIDAD DE MEDIDA	OPERACION	META ANUAL	AVANCE TRIMESTRAL				AVANCE ACUMULADO			
				Programado	%	Alcanzado	%	Programado	%	Alcanzado	%
Programa de concertación y rehabilitación de lugares de esparcimiento y deportivos elaborado	INFORME	Sumable	4.00	1.00	25.00	1.00	100.00	3.00	75.00	3.00	100.00
Programa de concertación y rehabilitación de lugares de esparcimiento y deportivos programado	INFORME	Sumable	4.00	1.00	25.00	1.00	100.00	3.00	75.00	3.00	100.00

COMPORTAMIENTO DEL INDICADOR

DESCRIPCION DE LA META ANUAL

Los vecinos de diversos sectores del municipio colaboran y proporcionan apoyo para la integración del Programa.

TRIMESTRE: Julio-Septiembre

META ANUAL	AVANCE TRIMESTRAL				SEMAFORO	AVANCE ACUMULADO				SEMAFORO
	Programado	Alcanzado	EF%			Programado	Alcanzado	EF%		
100.00	100.00	100.00	100.00		VERDE	100.00	100.00	100.00		VERDE

DESCRIPCIÓN DE RESULTADOS Y JUSTIFICACIÓN EN CASO DE VARIACIÓN SUPERIOR A $\pm 10\%$ RESPECTO A LO PROGRAMADO
solicitar a las autoridades auxiliares un informe de su trabajo que rinda los resultados alcanzados en el presente año

EVALUACION DEL INDICADOR

que el indicador siga cumpliendo con su frecuencia de medición de acuerdo a lo programado en el ejercicio fiscal actual en el presente año

DEPENDENCIA GENERAL: 000 EDUCACIÓN CULTURAL Y BIENESTAR SOCIAL

DEPENDENCIA AUXILIAR: 143 Atención a la Juventud

ELABORO: 
Mtra. Rosalba Perez Aguilar

VO. BO.: 
Mtra. Rosalba Perez Aguilar





MUNICIPIO DE JOQUICINGO

PbRm-08b FICHA TECNICA DE SEGUIMIENTO DE INDICADORES 2025 DE GESTIÓN O ESTRATEGICO

TIPO DE FICHA: OSFEM

PILAR DE DESARROLLO / EJE TRANSVERSAL: 4 Eje 4. Bienestar social "Combate a la pobreza y atención a grupos en situación de vulnerabilidad"

TEMA DE DESARROLLO: Atención a grupos vulnerables

PROGRAMA PRESUPUESTARIO: 02060806 Oportunidades para los adolescente y jóvenes

PROYECTO PRESUPUESTARIO: 020608060102 Promoción del bienestar adolescente y juvenil

OBJETIVO DEL PROGRAMA PRESUPUESTARIO: Contiene acciones que se orientan a brindar más y mejores oportunidades a los jóvenes que les permitan alcanzar su desarrollo físico - mental adecuado, que les permita incorporarse a la sociedad de manera productiva.

DEPENDENCIA GENERAL: 000 EDUCACIÓN CULTURAL Y BIENESTAR SOCIAL

DEPENDENCIA AUXILIAR: 143 Atención a la Juventud

ESTRUCTURA DEL INDICADOR

NOMBRE DEL INDICADOR: Porcentaje de actividades recreativas y deportivas realizadas.

FÓRMULA DEL CÁLCULO: $(\text{Actividades recreativas y deportivas realizadas} / \text{Actividades recreativas y deportivas programadas}) * 100$

INTERPRETACIÓN: Mide el grado de cumplimiento en el porcentaje de actividades recreativas y deportivas realizadas.

DIMENSIÓN QUE ATIENDE: Eficiencia

DESCRIPCIÓN DEL FACTOR DE COMPARACIÓN: Valor del indicador del año anterior

AMBITO GEOGRAFICO: ayuntamiento de Joquicingo

COBERTURA: todo el municipio

LINEA BASE: Se recopila el informe como instrumento para medir los alcances de sus gestión y como herramienta para la planeación

FRECUENCIA DE MEDICIÓN: Trimestral

Numero: NA 4.2

COMPORTAMIENTO DE LAS VARIABLES DURANTE EL TRIMESTRE: Julio-Septiembre

VARIABLE	UNIDAD DE MEDIDA	OPERACION	META ANUAL	AVANCE TRIMESTRAL				AVANCE ACUMULADO			
				Programado	%	Alcanzado	%	Programado	%	Alcanzado	%
Actividades recreativas y deportivas realizadas	INFORME	Sumable	4.00	1.00	25.00	1.00	100.00	3.00	75.00	3.00	100.00
Actividades recreativas y deportivas programadas	INFORME	Sumable	4.00	1.00	25.00	1.00	100.00	3.00	75.00	3.00	100.00

COMPORTAMIENTO DEL INDICADOR

DESCRIPCION DE LA META ANUAL

La población juvenil participa en las de actividades recreativas y deportivas.

TRIMESTRE: Julio-Septiembre									
META ANUAL	AVANCE TRIMESTRAL				SEMAFORO	AVANCE ACUMULADO			
	Programado	Alcanzado	EF%			Programado	Alcanzado	EF%	SEMAFORO
100.00	100.00	100.00	100.00		VERDE	100.00	100.00	100.00	VERDE

DESCRIPCIÓN DE RESULTADOS Y JUSTIFICACIÓN EN CASO DE VARIACIÓN SUPERIOR A ± 10 % RESPECTO A LO PROGRAMADO

solicitar a las autoridades auxiliares un informe de su trabajo que rinda los resultados alcanzados en el presente año

EVALUACION DEL INDICADOR

que el indicador siga cumpliendo con su frecuencia de medición de acuerdo a lo programado en el ejercicio fiscal actual en el presente año

DEPENDENCIA GENERAL: 000 EDUCACIÓN CULTURAL Y BIENESTAR SOCIAL

DEPENDENCIA AUXILIAR: 143 Atención a la Juventud

ELABORO

Mtra. Rosaiba Perez Aguilar

VO. BO.

Mtra. Rosaiba Perez Aguilar



PbRm-08b FICHA TECNICA DE SEGUIMIENTO DE INDICADORES 2025 DE GESTIÓN O ESTRATEGICO

MUNICIPIO DE JOQUICINGO

TIPO DE FICHA: OSFEM

PILAR DE DESARROLLO / EJE TRANSVERSAL: 3 Eje 3. Empleo digno y desarrollo económico "Inclusión para el bienestar y la prosperidad"

TEMA DE DESARROLLO: Impulso al empleo digno y al desarrollo económico

PROGRAMA PRESUPUESTARIO: 03010201 Empleo

PROYECTO PRESUPUESTARIO: 030102010202 Colocación de trabajadores desempleados

OBJETIVO DEL PROGRAMA PRESUPUESTARIO: Integra los proyectos dirigidos a dinamizar el empleo en territorio municipal, fomentando el desarrollo de la planta productiva, aumentar la oportunidad de empleo, vinculando su oferta y demanda, y garantizar que la población económicamente activa disfrute de las mismas condiciones de empleo, remuneración y oportunidades sin discriminación alguna, mediante la formación de los recursos humanos para

DEPENDENCIA GENERAL: N00 DIRECCIÓN DE DESARROLLO ECONOMICO

DEPENDENCIA AUXILIAR: 140 Servicio Municipal de Empleo

ESTRUCTURA DEL INDICADOR

NOMBRE DEL INDICADOR: Porcentaje de participación empresarial

FÓRMULA DEL CÁLCULO: (Empresas participantes/Empresas convocadas) *100

INTERPRETACIÓN: mide el grado de cumplimiento en el tasa de variación en el porcentaje de participación empresarial

DIMENSIÓN QUE ATIENDE: Eficiencia

DESCRIPCIÓN DEL FACTOR DE COMPARACIÓN: valor del indicador del año anterior

AMBITO GEOGRAFICO: ayuntamiento de Joquicingo

COBERTURA: todo el municipio

LINEA BASE: se recopila el informe como instrumento para medir los alcances de sugestión como herramienta para la planeación

FRECUENCIA DE MEDICIÓN: Trimestral

Numero: NA 1.1

COMPORTAMIENTO DE LAS VARIABLES DURANTE EL TRIMESTRE: Julio-Septiembre

VARIABLE	UNIDAD DE MEDIDA	OPERACION	META ANUAL	AVANCE TRIMESTRAL				AVANCE ACUMULADO			
				Programado	%	Alcanzado	%	Programado	%	Alcanzado	%
Empresas participantes	Cursos	Sumable	4.00	1.00	25.00	0.00	0.00	3.00	75.00	2.00	66.67
Empresas convocadas	Cursos	Sumable	4.00	1.00	25.00	0.00	0.00	3.00	75.00	2.00	66.67

COMPORTAMIENTO DEL INDICADOR

DESCRIPCION DE LA META ANUAL

Las empresas ubicadas en la región colaboran con el ayuntamiento en la conformación de un catálogo.

TRIMESTRE: Julio-Septiembre									
META ANUAL	AVANCE TRIMESTRAL				SEMAFORO	AVANCE ACUMULADO			
	Programado	Alcanzado	EF%			Programado	Alcanzado	EF%	SEMAFORO
100.00	100.00	0.00	0.00		ROJO	100.00	100.00	100.00	ROJO

DESCRIPCIÓN DE RESULTADOS Y JUSTIFICACIÓN EN CASO DE VARIACIÓN SUPERIOR A ± 10 % RESPECTO A LO PROGRAMADO
solicitar a las autoridades auxiliares un informe de su trabajo que rinda los resultados alcanzados en el presente año

EVALUACION DEL INDICADOR

que el indicador siga cumpliendo con su frecuencia de medición de acuerdo a lo programado en el ejercicio fiscal actual en el presente año

DEPENDENCIA GENERAL: N00 DIRECCIÓN DE DESARROLLO ECONOMICO

DEPENDENCIA AUXILIAR: 140 Servicio Municipal de Empleo



ELABORÓ

C. Odilon Ortiz Arias

VO. BO.

C. Odilon Ortiz Arias



MUNICIPIO DE JOQUICINGO

PbRm-08b FICHA TECNICA DE SEGUIMIENTO DE INDICADORES 2025 DE GESTIÓN O ESTRATEGICO

TIPO DE FICHA: OSFEM

PILAR DE DESARROLLO / EJE TRANSVERSAL: 3 Eje 3. Empleo digno y desarrollo económico "Inclusión para el bienestar y la prosperidad"

TEMA DE DESARROLLO: Impulso al empleo digno y al desarrollo económico

PROGRAMA PRESUPUESTARIO: 03010201 Empleo

PROYECTO PRESUPUESTARIO: 030102010202 Colocación de trabajadores desempleados

OBJETIVO DEL PROGRAMA PRESUPUESTARIO: Integra los proyectos dirigidos a dinamizar el empleo en territorio municipal, fomentando el desarrollo de la planta productiva, aumentar la oportunidad de empleo, vinculando su oferta y demanda, y garantizar que la población económicamente activa disfrute de las mismas condiciones de empleo, remuneración y oportunidades sin discriminación alguna, mediante la formación de los recursos humanos para

DEPENDENCIA GENERAL: N00 DIRECCIÓN DE DESARROLLO ECONOMICO

DEPENDENCIA AUXILIAR: 140 Servicio Municipal de Empleo

ESTRUCTURA DEL INDICADOR

NOMBRE DEL INDICADOR: Porcentaje de vacantes ofertadas que fueron ocupadas.

FÓRMULA DEL CÁLCULO: $(\text{Vacantes ocupadas} / \text{Vacantes disponibles}) * 100$

INTERPRETACIÓN: mide el grado de cumplimiento en el tasa de variación en el porcentaje de vacantes ofertadas que fueron ocupadas.

DIMENSIÓN QUE ATIENDE: Eficiencia

DESCRIPCIÓN DEL FACTOR DE COMPARACIÓN: valor del indicador del año anterior

AMBITO GEOGRAFICO: ayuntamiento de Joquicingo

COBERTURA: todo el municipio

LINEA BASE: se recopila el informe como instrumento para medir los alcances de sugestión como herramienta para la planeación

FRECUENCIA DE MEDICIÓN: Trimestral

Numero: NA 1.2

COMPORTAMIENTO DE LAS VARIABLES DURANTE EL TRIMESTRE: Julio-Septiembre

VARIABLE	UNIDAD DE MEDIDA	OPERACION	META ANUAL	AVANCE TRIMESTRAL				AVANCE ACUMULADO			
				Programado	%	Alcanzado	%	Programado	%	Alcanzado	%
Vacantes ocupadas	Informe	Sumable	4.00	1.00	25.00	0.00	0.00	3.00	75.00	2.00	66.67
Vacantes disponibles	Informe	Sumable	4.00	1.00	25.00	0.00	0.00	3.00	75.00	2.00	66.67

COMPORTAMIENTO DEL INDICADOR

DESCRIPCION DE LA META ANUAL

La demanda de un servicio de ferias de

TRIMESTRE: Julio-Septiembre									
META ANUAL	AVANCE TRIMESTRAL				SEMAFORO	AVANCE ACUMULADO			
	Programado	Alcanzado	EF%			Programado	Alcanzado	EF%	SEMAFORO
100.00	100.00	0.00	0.00	ROJO		100.00	100.00	100.00	ROJO

DESCRIPCIÓN DE RESULTADOS Y JUSTIFICACIÓN EN CASO DE VARIACIÓN SUPERIOR A ± 10 % RESPECTO A LO PROGRAMADO

solicitar a las autoridades auxiliares un informe de su trabajo que rinda los resultados alcanzados en el presente año

EVALUACION DEL INDICADOR

que el indicador siga cumpliendo con su frecuencia de medición de acuerdo a lo programado en el ejercicio fiscal actual en el presente año

DEPENDENCIA GENERAL: N00 DIRECCIÓN DE DESARROLLO ECONOMICO

DEPENDENCIA AUXILIAR: 140 Servicio Municipal de Empleo

ELABORÓ

C. Odilon Ortiz Arias

VO. BO.

C. Odilon Ortiz Arias

AYUNTAMIENTO CONSTITUCIONAL

DIRECCIÓN DE DESARROLLO ECONOMICO

Joquicingo 2025 - 2027



MUNICIPIO DE JOQUICINGO

PbRm-08b FICHA TECNICA DE SEGUIMIENTO DE INDICADORES 2025 DE GESTIÓN O ESTRATEGICO

TIPO DE FICHA: OSFEM

PILAR DE DESARROLLO / EJE TRANSVERSAL: 3 Eje 3. Empleo digno y desarrollo económico "Inclusión para el bienestar y la prosperidad"

TEMA DE DESARROLLO: Impulso al empleo digno y al desarrollo económico

PROGRAMA PRESUPUESTARIO: 03010201 Empleo

PROYECTO PRESUPUESTARIO: 030102010202 Colocación de trabajadores desempleados

OBJETIVO DEL PROGRAMA PRESUPUESTARIO: Integra los proyectos dirigidos a dinamizar el empleo en territorio municipal, fomentando el desarrollo de la planta productiva, aumentar la oportunidad de empleo, vinculando su oferta y demanda, y garantizar que la población económicamente activa disfrute de las mismas condiciones de empleo, remuneración y oportunidades sin discriminación alguna, mediante la formación de los recursos humanos para

DEPENDENCIA GENERAL: N00 DIRECCIÓN DE DESARROLLO ECONOMICO

DEPENDENCIA AUXILIAR: 140 Servicio Municipal de Empleo

ESTRUCTURA DEL INDICADOR

NOMBRE DEL INDICADOR: Porcentaje de concurrencia a eventos de empleo

FÓRMULA DEL CÁLCULO: $(\text{Asistencia real a eventos de empleo} / \text{Asistencia estimada a eventos de empleo}) * 100$

INTERPRETACIÓN: Mide el grado de cumplimiento en el Porcentaje de concurrencia a eventos de empleo

DIMENSIÓN QUE ATIENDE: Eficiencia

DESCRIPCIÓN DEL FACTOR DE COMPARACIÓN: Valor del indicador del año anterior

AMBITO GEOGRAFICO: ayuntamiento de Joquicingo

COBERTURA: todo el municipio

LINEA BASE: Se recopila el informe como instrumento para medir los alcances de su gestión y como herramienta para la planeación

FRECUENCIA DE MEDICIÓN: Trimestral

Numero: NA 1.3 No aplica

COMPORTAMIENTO DE LAS VARIABLES DURANTE EL TRIMESTRE: Julio-Septiembre

VARIABLE	UNIDAD DE MEDIDA	OPERACION	META ANUAL	AVANCE TRIMESTRAL				AVANCE ACUMULADO			
				Programado	%	Alcanzado	%	Programado	%	Alcanzado	%
Asistencia real a eventos de empleo	NA	No sumable	0.00	0.00	0.00	0.00	0.00	0.00	0.00	0.00	0.00
Asistencia estimada a eventos de empleo	NA	No sumable	0.00	0.00	0.00	0.00	0.00	0.00	0.00	0.00	0.00

COMPORTAMIENTO DEL INDICADOR

DESCRIPCION DE LA METAANUAL

La Población solicitante asiste a la feria.

TRIMESTRE: Julio-Septiembre											
META ANUAL	AVANCE TRIMESTRAL				SEMAFORO	AVANCE ACUMULADO				SEMAFORO	
	Programado	Alcanzado	EF%			Programado	Alcanzado	EF%			
0.00	0.00	0.00	0.00			0.00	0.00	0.00			

DESCRIPCIÓN DE RESULTADOS Y JUSTIFICACIÓN EN CASO DE VARIACIÓN SUPERIOR A ± 10 % RESPECTO A LO PROGRAMADO
solicitar a las autoridades auxiliares un informe de su trabajo que rinda los resultados alcanzados en el presente año

EVALUACION DEL INDICADOR

que el indicador siga cumpliendo con su frecuencia de medición de acuerdo a lo programado en el ejercicio fiscal actual en el presente año

DEPENDENCIA GENERAL: N00 DIRECCIÓN DE DESARROLLO ECONOMICO

DEPENDENCIA AUXILIAR: 140 Servicio Municipal de Empleo

ELABORÓ

C. Odilon Ortiz Arias



VO. BO.

C. Odilon Ortiz Arias



MUNICIPIO DE JOQUICINGO

PbRm-08b FICHA TECNICA DE SEGUIMIENTO DE INDICADORES 2025 DE GESTIÓN O ESTRATEGICO

TIPO DE FICHA: OSFEM

PILAR DE DESARROLLO / EJE TRANSVERSAL: 1 Eje Transversal 1: Igualdad de Género

TEMA DE DESARROLLO: Igualdad de derechos y oportunidades para las mujeres

PROGRAMA PRESUPUESTARIO: 03010203 Inclusión económica para la igualdad de género

PROYECTO PRESUPUESTARIO: 030102030101 Capacitación de la mujer para el trabajo

OBJETIVO DEL PROGRAMA PRESUPUESTARIO: Desarrolla acciones enfocadas a disminuir las barreras para la inclusión de las mujeres en la actividad económica del municipio que permitan el pleno ejercicio de sus derechos laborales, fomentando valores de igualdad de género, para construir una relación de respeto e igualdad social.

DEPENDENCIA GENERAL: V00 DIRECCION DE LAS MUJERES

DEPENDENCIA AUXILIAR: 152 Atención a la Mujer

ESTRUCTURA DEL INDICADOR

NOMBRE DEL INDICADOR: Porcentaje de mujeres integradas a talleres de capacitación en proyectos productivos para incrementar su capacidad laboral.

FÓRMULA DEL CÁLCULO: (Mujeres integradas a talleres de capacitación productivos / Total de mujeres previstas a beneficiar) *100

INTERPRETACIÓN: Mide el grado de cumplimiento en el Porcentaje de mujeres integradas a talleres de capacitación en proyectos productivos para incrementar su capacidad laboral.

DIMENSIÓN QUE ATIENDE: Eficiencia

DESCRIPCIÓN DEL FACTOR DE COMPARACIÓN: Valor del indicador del año anterior

AMBITO GEOGRAFICO: ayuntamiento de Joquicingo

COBERTURA: todo el municipio

LINEA BASE: Se recopila el informe como instrumento para medir los alcances de su gestión y como herramienta para la planeación

FRECUENCIA DE MEDICIÓN: Trimestral

Numero: NC 2

COMPORTAMIENTO DE LAS VARIABLES DURANTE EL TRIMESTRE: Julio-Septiembre

VARIABLE	UNIDAD DE MEDIDA	OPERACION	META ANUAL	AVANCE TRIMESTRAL				AVANCE ACUMULADO			
				Programado	%	Alcanzado	%	Programado	%	Alcanzado	%
Mujeres integradas a talleres de capacitación productivos	REPORTE	Sumable	4.00	1.00	25.00	0.00	0.00	3.00	75.00	2.00	66.67
Total de mujeres previstas a beneficiar	REPORTE	Sumable	4.00	1.00	25.00	0.00	0.00	3.00	75.00	2.00	66.67

COMPORTAMIENTO DEL INDICADOR

DESCRIPCION DE LA META ANUAL

Las mujeres solicitan y se interesan en las actividades de capacitación y proyectos productivos.

TRIMESTRE: Julio-Septiembre									
METAANUAL	AVANCE TRIMESTRAL				SEMAFORO	AVANCE ACUMULADO			
	Programado	Alcanzado	EF%			Programado	Alcanzado	EF%	SEMAFORO
100.00	100.00	0.00	0.00		ROJO	100.00	100.00	100.00	ROJO

DESCRIPCIÓN DE RESULTADOS Y JUSTIFICACIÓN EN CASO DE VARIACIÓN SUPERIOR A ± 10 % RESPECTO A LO PROGRAMADO

solicitar a las autoridades auxiliares un informe de su trabajo que rinda los resultados alcanzados en el presente año

EVALUACION DEL INDICADOR

que el indicador siga cumpliendo con su frecuencia de medición de acuerdo a lo programado en el ejercicio fiscal actual en el presente año

DEPENDENCIA GENERAL: V00 DIRECCION DE LAS MUJERES

DEPENDENCIA AUXILIAR: 152 Atención a la Mujer

ELABORÓ

VO. BO.



MUNICIPIO DE JOQUICINGO

PbRm-08b FICHA TECNICA DE SEGUIMIENTO DE INDICADORES 2025 DE GESTIÓN O ESTRATEGICO

TIPO DE FICHA: OSFEM

PILAR DE DESARROLLO / EJE TRANSVERSAL: 1 Eje Transversal 1: Igualdad de Género

TEMA DE DESARROLLO: Igualdad de derechos y oportunidades para las mujeres

PROGRAMA PRESUPUESTARIO: 03010203 Inclusión económica para la igualdad de género

PROYECTO PRESUPUESTARIO: 030102030101 Capacitación de la mujer para el trabajo

OBJETIVO DEL PROGRAMA PRESUPUESTARIO: Desarrolla acciones enfocadas a disminuir las barreras para la inclusión de las mujeres en la actividad económica del municipio que permitan el pleno ejercicio de sus derechos laborales, fomentando valores de igualdad de género, para construir una relación de respeto e igualdad social.

DEPENDENCIA GENERAL: V00 DIRECCION DE LAS MUJERES

DEPENDENCIA AUXILIAR: 152 Atención a la Mujer

ESTRUCTURA DEL INDICADOR

NOMBRE DEL INDICADOR: Porcentaje de convenios realizados con instituciones públicas y/o privadas para integrar a mujeres con salarios bien remunerados.

FÓRMULA DEL CÁLCULO: (Convenios para integrar a mujeres con salarios bien remunerados celebrados / Convenios para integrar a mujeres con salarios bien remunerados programados) *100

INTERPRETACIÓN: Mide el grado de cumplimiento en el Porcentaje de convenios realizados con instituciones públicas y/o privadas para integrar a mujeres con salarios bien remunerados.

DIMENSIÓN QUE ATIENDE: Eficiencia FRECUENCIA DE MEDICIÓN: Trimestral

DESCRIPCIÓN DEL FACTOR DE COMPARACIÓN: Valor del indicador del año anterior

AMBITO GEOGRAFICO: ayuntamiento de Joquicingo

COBERTURA: todo el municipio

LINEA BASE: Se recopila el informe como instrumento para medir los alcances de su gestión y como herramienta para la planeación

Numero: NC 3 No aplica

COMPORTAMIENTO DE LAS VARIABLES DURANTE EL TRIMESTRE: Julio-Septiembre

VARIABLE	UNIDAD DE MEDIDA	OPERACION	META ANUAL	AVANCE TRIMESTRAL				AVANCE ACUMULADO			
				Programado	%	Alcanzado	%	Programado	%	Alcanzado	%
Convenios para integrar a mujeres con salarios bien remunerados celebrados	NA	No sumable	0.00	0.00	0.00	0.00	0.00	0.00	0.00	0.00	0.00
Convenios para integrar a mujeres con salarios bien remunerados programados	NA	No sumable	0.00	0.00	0.00	0.00	0.00	0.00	0.00	0.00	0.00

COMPORTAMIENTO DEL INDICADOR

DESCRIPCION DE LA META ANUAL

La población del municipio es partcipe de la cultura de inclusión laboral de las mujeres.

META ANUAL	TRIMESTRE: Julio-Septiembre							
	AVANCE TRIMESTRAL				AVANCE ACUMULADO			
	Programado	Alcanzado	EF%	SEMAFORO	Programado	Alcanzado	EF%	SEMAFORO
0.00	0.00	0.00	0.00		0.00	0.00	0.00	

DESCRIPCIÓN DE RESULTADOS Y JUSTIFICACIÓN EN CASO DE VARIACIÓN SUPERIOR A ± 10 % RESPECTO A LO PROGRAMADO

solicitar a las autoridades auxiliares un informe de su trabajo que rinda los resultados alcanzados en el presente año

EVALUACION DEL INDICADOR

que el indicador siga cumpliendo con su frecuencia de medición de acuerdo a lo programado en el ejercicio fiscal actual en el presente año

DEPENDENCIA GENERAL: V00 DIRECCION DE LAS MUJERES

DEPENDENCIA AUXILIAR: 152 Atención a la Mujer

ELABORÓ

VO. BO.



MUNICIPIO DE JOQUICINGO

PbRm-08b FICHA TECNICA DE SEGUIMIENTO DE INDICADORES 2025 DE GESTIÓN O ESTRATEGICO

TIPO DE FICHA: OSFEM

PILAR DE DESARROLLO / EJE TRANSVERSAL: 1 Eje Transversal 1: Igualdad de Género

TEMA DE DESARROLLO: Igualdad de derechos y oportunidades para las mujeres

PROGRAMA PRESUPUESTARIO: 03010203 Inclusión económica para la igualdad de género

PROYECTO PRESUPUESTARIO: 030102030101 Capacitación de la mujer para el trabajo

OBJETIVO DEL PROGRAMA PRESUPUESTARIO: Desarrolla acciones enfocadas a disminuir las barreras para la inclusión de las mujeres en la actividad económica del municipio que permitan el pleno ejercicio de sus derechos laborales, fomentando valores de igualdad de género, para construir una relación de respeto e igualdad social.

DEPENDENCIA GENERAL: V00 DIRECCION DE LAS MUJERES

DEPENDENCIA AUXILIAR: 152 Atención a la Mujer

ESTRUCTURA DEL INDICADOR

NOMBRE DEL INDICADOR: Porcentajes de acciones de difusión y concientización para el fomento de la igualdad de género e inclusión de la mujer.

FÓRMULA DEL CÁLCULO: (Número de Talleres, conferencias en escuelas y población abierta de igualdad de género realizados / Número de Talleres, conferencias en escuelas y población abierta de igualdad de género programados) *100

INTERPRETACIÓN: Mide el grado de cumplimiento en el Porcentajes de acciones de difusión y concientización para el fomento de la igualdad de género e inclusión de la mujer.

DIMENSIÓN QUE ATIENDE: Eficiencia

DESCRIPCIÓN DEL FACTOR DE COMPARACIÓN: Valor del indicador del año anterior

AMBITO GEOGRAFICO: ayuntamiento de Joquicingo

COBERTURA: todo el municipio

LINEA BASE: Se recopila el informe como instrumento para medir los alcances de su gestión y como herramienta para la planeación

FRECUENCIA DE MEDICIÓN: Trimestral

Numero: NA 1.1 No aplica

COMPORTAMIENTO DE LAS VARIABLES DURANTE EL TRIMESTRE: Julio-Septiembre

VARIABLE	UNIDAD DE MEDIDA	OPERACION	META ANUAL	AVANCE TRIMESTRAL				AVANCE ACUMULADO			
				Programado	%	Alcanzado	%	Programado	%	Alcanzado	%
Número de Talleres, conferencias en escuelas y población abierta de igualdad de género realizados	NA	No sumable	0.00	0.00	0.00	0.00	0.00	0.00	0.00	0.00	0.00
Número de Talleres, conferencias en escuelas y población abierta de igualdad de género programados	NA	No sumable	0.00	0.00	0.00	0.00	0.00	0.00	0.00	0.00	0.00

COMPORTAMIENTO DEL INDICADOR

DESCRIPCION DE LA META ANUAL

La población solicita y se interesa en conocer sobre la igualdad de género.

TRIMESTRE: Julio-Septiembre											
META ANUAL	AVANCE TRIMESTRAL				SEMAFORO	AVANCE ACUMULADO				SEMAFORO	
	Programado	Alcanzado	EF%			Programado	Alcanzado	EF%			
0.00	0.00	0.00	0.00			0.00	0.00	0.00			

DESCRIPCIÓN DE RESULTADOS Y JUSTIFICACIÓN EN CASO DE VARIACIÓN SUPERIOR A ± 10 % RESPECTO A LO PROGRAMADO

solicitar a las autoridades auxiliares un informe de su trabajo que rinda los resultados alcanzados en el presente año

EVALUACION DEL INDICADOR

que el indicador siga cumpliendo con su frecuencia de medición de acuerdo a lo programado en el ejercicio fiscal actual en el presente año

DEPENDENCIA GENERAL: V00 DIRECCION DE LAS MUJERES

DEPENDENCIA AUXILIAR: 152 Atención a la Mujer

ELABORÓ

VO. BO.



MUNICIPIO DE JOQUICINGO

PbRm-08b FICHA TECNICA DE SEGUIMIENTO DE INDICADORES 2025 DE GESTIÓN O ESTRATEGICO

TIPO DE FICHA: OSFEM

PILAR DE DESARROLLO / EJE TRANSVERSAL: 1 Eje Transversal 1: Igualdad de Género

TEMA DE DESARROLLO: Igualdad de derechos y oportunidades para las mujeres

PROGRAMA PRESUPUESTARIO: 03010203 Inclusión económica para la igualdad de género

PROYECTO PRESUPUESTARIO: 030102030101 Capacitación de la mujer para el trabajo

OBJETIVO DEL PROGRAMA PRESUPUESTARIO: Desarrolla acciones enfocadas a disminuir las barreras para la inclusión de las mujeres en la actividad económica del municipio que permitan el pleno ejercicio de sus derechos laborales, fomentando valores de igualdad de género, para construir una relación de respeto e igualdad social.

DEPENDENCIA GENERAL: V00 DIRECCION DE LAS MUJERES

DEPENDENCIA AUXILIAR: 152 Atención a la Mujer

ESTRUCTURA DEL INDICADOR

NOMBRE DEL INDICADOR: Porcentaje de la población que ha sido víctima de la desigualdad de género en el territorio municipal.

FÓRMULA DEL CÁLCULO: (Número de víctimas de la desigualdad de género en el territorio municipal detectadas/ Número de habitantes del territorio municipal) *100

INTERPRETACIÓN: Mide el grado de cumplimiento en el Porcentaje de la población que ha sido víctima de la desigualdad de género en el territorio municipal.

DIMENSIÓN QUE ATIENDE: Eficiencia

DESCRIPCIÓN DEL FACTOR DE COMPARACIÓN: Valor del indicador del año anterior

AMBITO GEOGRAFICO: ayuntamiento de Joquicingo

COBERTURA: todo el municipio

LINEA BASE: Se recopila el informe como instrumento para medir los alcances de su gestión y como herramienta para la planeación

FRECUENCIA DE MEDICIÓN: Trimestral

Numero: NA 2.1 No aplica

COMPORTAMIENTO DE LAS VARIABLES DURANTE EL TRIMESTRE: Julio-Septiembre

VARIABLE	UNIDAD DE MEDIDA	OPERACION	META ANUAL	AVANCE TRIMESTRAL				AVANCE ACUMULADO			
				Programado	%	Alcanzado	%	Programado	%	Alcanzado	%
Número de víctimas de la desigualdad de género en el territorio municipal detectadas	NA	No sumable	0.00	0.00	0.00	0.00	0.00	0.00	0.00	0.00	0.00
Número de habitantes del territorio municipal	NA	No sumable	0.00	0.00	0.00	0.00	0.00	0.00	0.00	0.00	0.00

COMPORTAMIENTO DEL INDICADOR

DESCRIPCION DE LA META ANUAL

La población del municipio se interesa en modificar conductas generadoras de desigualdad de género.

TRIMESTRE: Julio-Septiembre								
META ANUAL	AVANCE TRIMESTRAL			SEMAFORO	AVANCE ACUMULADO			SEMAFORO
	Programado	Alcanzado	EF%		Programado	Alcanzado	EF%	
0.00	0.00	0.00	0.00		0.00	0.00	0.00	

DESCRIPCIÓN DE RESULTADOS Y JUSTIFICACIÓN EN CASO DE VARIACIÓN SUPERIOR A ± 10 % RESPECTO A LO PROGRAMADO

solicitar a las autoridades auxiliares un informe de su trabajo que rinda los resultados alcanzados en el presente año

EVALUACION DEL INDICADOR

que el indicador siga cumpliendo con su frecuencia de medición de acuerdo a lo programado en el ejercicio fiscal actual en el presente año

DEPENDENCIA GENERAL: V00 DIRECCION DE LAS MUJERES

DEPENDENCIA AUXILIAR: 152 Atención a la Mujer

ELABORÓ

VO. BO.



MUNICIPIO DE JOQUICINGO

PbRm-08b FICHA TECNICA DE SEGUIMIENTO DE INDICADORES 2025 DE GESTIÓN O ESTRATEGICO

TIPO DE FICHA: OSFEM

PILAR DE DESARROLLO / EJE TRANSVERSAL: 3 Eje 3. Empleo digno y desarrollo económico "Inclusión para el bienestar y la prosperidad"

TEMA DE DESARROLLO: Desarrollo agrario y dignificación del campo

PROGRAMA PRESUPUESTARIO: 03020101 Desarrollo agrícola

PROYECTO PRESUPUESTARIO: 030201010201 Apoyos especiales a productores agrícolas

OBJETIVO DEL PROGRAMA PRESUPUESTARIO: Agrupa las líneas de acción enfocadas al incremento de los niveles de producción, productividad y rentabilidad de las actividades agrícolas, promoviendo la generación del valor agregado a la producción primaria principalmente de los cultivos intensivos, para satisfacer la demanda interna y reducir las importaciones y minimizar los impactos ambientales que derivan del desarrollo de las diferentes a

DEPENDENCIA GENERAL: N01 Desarrollo Agropecuario

DEPENDENCIA AUXILIAR: 130 Desarrollo Agrícola y Ganadero

ESTRUCTURA DEL INDICADOR

NOMBRE DEL INDICADOR: Porcentaje de solicitudes de apoyos agrícolas atendidas.

FÓRMULA DEL CÁLCULO: $(\text{Solicitudes de los productores atendidas} / \text{Solicitudes de los productores recibidas}) * 100$

INTERPRETACIÓN: Mide el grado de cumplimiento en el Porcentaje de solicitudes de apoyos agrícolas atendidas.

DIMENSIÓN QUE ATIENDE: Eficiencia

DESCRIPCIÓN DEL FACTOR DE COMPARACIÓN: Valor del indicador del año anterior

AMBITO GEOGRAFICO: ayuntamiento de Joquicingo

COBERTURA: todo el municipio

LINEA BASE: Se recopila el informe como instrumento para medir los alcances de su gestión y como herramienta para la planeación

FRECUENCIA DE MEDICIÓN: Trimestral

Numero: NA 1.1 No aplica

COMPORTAMIENTO DE LAS VARIABLES DURANTE EL TRIMESTRE: Julio-Septiembre

VARIABLE	UNIDAD DE MEDIDA	OPERACION	META ANUAL	AVANCE TRIMESTRAL				AVANCE ACUMULADO			
				Programado	%	Alcanzado	%	Programado	%	Alcanzado	%
Solicitudes de los productores atendidas	NA	No sumable	0.00	0.00	0.00	0.00	0.00	0.00	0.00	0.00	0.00
Solicitudes de los productores recibidas	NA	No sumable	0.00	0.00	0.00	0.00	0.00	0.00	0.00	0.00	0.00

COMPORTAMIENTO DEL INDICADOR

DESCRIPCION DE LA METAANUAL

Los productores agrícolas cumplen con los requisitos para solicitar los apoyos agrícolas que requieren

METAANUAL	TRIMESTRE: Julio-Septiembre							
	AVANCE TRIMESTRAL				AVANCE ACUMULADO			
	Programado	Alcanzado	EF%	SEMAFORO	Programado	Alcanzado	EF%	SEMAFORO
0.00	0.00	0.00	0.00		0.00	0.00	0.00	

DESCRIPCIÓN DE RESULTADOS Y JUSTIFICACIÓN EN CASO DE VARIACIÓN SUPERIOR A ± 10 % RESPECTO A LO PROGRAMADO
solicitar a las autoridades auxiliares un informe de su trabajo que rinda los resultados alcanzados en el presente año

EVALUACION DEL INDICADOR

que el indicador siga cumpliendo con su frecuencia de medición de acuerdo a lo programado en el ejercicio fiscal actual en el presente año

DEPENDENCIA GENERAL: N01 Desarrollo Agropecuario

DEPENDENCIA AUXILIAR: 130 Desarrollo Agrícola y Ganadero

ELABORÓ



VO. BO.

Ing. Lisseth Miraflores Urbina

Ing. Lisseth Miraflores Urbina

FECHA DE ELABORACION: 17/10/2025 Hoja: 309 de 344



MUNICIPIO DE JOQUICINGO

PbRm-08b FICHA TECNICA DE SEGUIMIENTO DE INDICADORES 2025 DE GESTIÓN O ESTRATEGICO

TIPO DE FICHA: OSFEM

PILAR DE DESARROLLO / EJE TRANSVERSAL: 3 Eje 3. Empleo digno y desarrollo económico "Inclusión para el bienestar y la prosperidad"

TEMA DE DESARROLLO: Desarrollo agrario y dignificación del campo

PROGRAMA PRESUPUESTARIO: 03020101 Desarrollo agrícola

PROYECTO PRESUPUESTARIO: 030201010201 Apoyos especiales a productores agrícolas

OBJETIVO DEL PROGRAMA PRESUPUESTARIO: Agrupa las líneas de acción enfocadas al incremento de los niveles de producción, productividad y rentabilidad de las actividades agrícolas, promoviendo la generación del valor agregado a la producción primaria principalmente de los cultivos intensivos, para satisfacer la demanda interna y reducir las importaciones y minimizar los impactos ambientales que derivan del desarrollo de las diferentes a

DEPENDENCIA GENERAL: N01 Desarrollo Agropecuario

DEPENDENCIA AUXILIAR: 130 Desarrollo Agrícola y Ganadero

ESTRUCTURA DEL INDICADOR

NOMBRE DEL INDICADOR: Porcentaje de avance en la gestión de apoyos de carácter agrícola.

FÓRMULA DEL CÁLCULO: (Gestiones de apoyos de carácter agrícola realizadas ante dependencias estatales y federales/ Gestiones de apoyos de carácter agrícola programadas ante dependencias estatales y federales)*100

INTERPRETACIÓN: Mide el grado de cumplimiento en el Porcentaje de avance en la gestión de apoyos de carácter agrícola.

DIMENSIÓN QUE ATIENDE: Eficiencia

DESCRIPCIÓN DEL FACTOR DE COMPARACIÓN: Valor del indicador del año anterior

AMBITO GEOGRAFICO: ayuntamiento de Joquicingo

COBERTURA: todo el municipio

LINEA BASE: Se recopila el informe como instrumento para medir los alcances de su gestión y como herramienta para la planeación

FRECUENCIA DE MEDICIÓN: Trimestral

Numero: NA 1.2 No aplica

COMPORTAMIENTO DE LAS VARIABLES DURANTE EL TRIMESTRE: Julio-Septiembre

VARIABLE	UNIDAD DE MEDIDA	OPERACION	META ANUAL	AVANCE TRIMESTRAL				AVANCE ACUMULADO			
				Programado	%	Alcanzado	%	Programado	%	Alcanzado	%
Gestiones de apoyos de carácter agrícola realizadas ante dependencias estatales y federales	NA	No sumable	0.00	0.00	0.00	0.00	0.00	0.00	0.00	0.00	0.00
Gestiones de apoyos de carácter agrícola programadas ante dependencias estatales y federales	NA	No sumable	0.00	0.00	0.00	0.00	0.00	0.00	0.00	0.00	0.00

COMPORTAMIENTO DEL INDICADOR

DESCRIPCION DE LA META ANUAL

Los productores agrícolas solicitan a la autoridad municipal atender y gestionar los expedientes técnicos.

META ANUAL	TRIMESTRE: Julio-Septiembre							
	AVANCE TRIMESTRAL				AVANCE ACUMULADO			
	Programado	Alcanzado	EF%	SEMAFORO	Programado	Alcanzado	EF%	SEMAFORO
0.00	0.00	0.00	0.00		0.00	0.00	0.00	

DESCRIPCIÓN DE RESULTADOS Y JUSTIFICACIÓN EN CASO DE VARIACIÓN SUPERIOR A ± 10 % RESPECTO A LO PROGRAMADO

solicitar a las autoridades auxiliares un informe de su trabajo que rinda los resultados alcanzados en el presente año

EVALUACION DEL INDICADOR

que el indicador siga cumpliendo con su frecuencia de medición de acuerdo a lo programado en el ejercicio fiscal actual en el presente año

DEPENDENCIA GENERAL: N01 Desarrollo Agropecuario

DEPENDENCIA AUXILIAR: 130 Desarrollo Agrícola y Ganadero

ELABORÓ



VO. BO.



MUNICIPIO DE JOQUICINGO

PbRm-08b FICHA TECNICA DE SEGUIMIENTO DE INDICADORES 2025 DE GESTIÓN O ESTRATEGICO

TIPO DE FICHA: OSFEM

PILAR DE DESARROLLO / EJE TRANSVERSAL: 3 Eje 3. Empleo digno y desarrollo económico "Inclusión para el bienestar y la prosperidad"

TEMA DE DESARROLLO: Desarrollo agrario y dignificación del campo

PROGRAMA PRESUPUESTARIO: 03020101 Desarrollo agrícola

PROYECTO PRESUPUESTARIO: 030201010201 Apoyos especiales a productores agrícolas

OBJETIVO DEL PROGRAMA PRESUPUESTARIO: Agrupa las líneas de acción enfocadas al incremento de los niveles de producción, productividad y rentabilidad de las actividades agrícolas, promoviendo la generación del valor agregado a la producción primaria principalmente de los cultivos intensivos, para satisfacer la demanda interna y reducir las importaciones y minimizar los impactos ambientales que derivan del desarrollo de las diferentes a

DEPENDENCIA GENERAL: N01 Desarrollo Agropecuario

DEPENDENCIA AUXILIAR: 130 Desarrollo Agrícola y Ganadero

ESTRUCTURA DEL INDICADOR

NOMBRE DEL INDICADOR: Porcentaje de controles de infestación de plagas y enfermedades en los cultivos realizados.

FÓRMULA DEL CÁLCULO: $(\text{Controles de infestación de plagas y enfermedades en los cultivos realizados} / \text{infestación de plagas y enfermedades en los cultivos existentes}) * 100$

INTERPRETACIÓN: mide el grado de cumplimiento en el tasa de variación en el porcentaje de controles de infestación de plagas y enfermedades en los cultivos realizados.

DIMENSIÓN QUE ATIENDE: Eficiencia

DESCRIPCIÓN DEL FACTOR DE COMPARACIÓN: valor del indicador del año anterior

AMBITO GEOGRAFICO: ayuntamiento de Joquicingo

COBERTURA: todo el municipio

LINEA BASE: se recopila el informe como instrumento para medir los alcances de sugestión como herramienta para la planeación

FRECUENCIA DE MEDICIÓN: Trimestral

Numero: NA 2.1

COMPORTAMIENTO DE LAS VARIABLES DURANTE EL TRIMESTRE: Julio-Septiembre

VARIABLE	UNIDAD DE MEDIDA	OPERACION	META ANUAL	AVANCE TRIMESTRAL				AVANCE ACUMULADO			
				Programado	%	Alcanzado	%	Programado	%	Alcanzado	%
Controles de infestación de plagas y enfermedades en los cultivos realizados	Informe	Sumable	4.00	1.00	25.00	1.00	100.00	3.00	75.00	3.00	100.00
Infestación de plagas y enfermedades en los cultivos existentes	Informe	Sumable	4.00	1.00	25.00	1.00	100.00	3.00	75.00	3.00	100.00

COMPORTAMIENTO DEL INDICADOR

DESCRIPCION DE LA METAANUAL

Los productores agrícolas participan activamente en acciones de detección y controles de plagas en sus cultivos.

TRIMESTRE: Julio-Septiembre									
METAANUAL	AVANCE TRIMESTRAL				SEMAFORO	AVANCE ACUMULADO			
	Programado	Alcanzado	EF%			Programado	Alcanzado	EF%	SEMAFORO
100.00	100.00	100.00	100.00		VERDE	100.00	100.00	100.00	VERDE

DESCRIPCION DE RESULTADOS Y JUSTIFICACIÓN EN CASO DE VARIACIÓN SUPERIOR A ± 10 % RESPECTO A LO PROGRAMADO

solicitar a las autoridades auxiliares un informe de su trabajo que rinda los resultados alcanzados en el presente año

EVALUACION DEL INDICADOR

frecuencia de medición de acuerdo a lo programado en el ejercicio fiscal actual en el presente año

DEPENDENCIA GENERAL: N01 Desarrollo Agropecuario

DEPENDENCIA AUXILIAR: 130 Desarrollo Agrícola y Ganadero

ELABORÓ



VO. BO.



MUNICIPIO DE JOQUICINGO

PbRm-08b FICHA TECNICA DE SEGUIMIENTO DE INDICADORES 2025 DE GESTIÓN O ESTRATEGICO

TIPO DE FICHA: OSFEM

PILAR DE DESARROLLO / EJE TRANSVERSAL: 3 Eje 3. Empleo digno y desarrollo económico "Inclusión para el bienestar y la prosperidad"

TEMA DE DESARROLLO: Desarrollo agrario y dignificación del campo

PROGRAMA PRESUPUESTARIO: 03020101 Desarrollo agrícola

PROYECTO PRESUPUESTARIO: 030201010201 Apoyos especiales a productores agrícolas

OBJETIVO DEL PROGRAMA PRESUPUESTARIO: Agrupa las líneas de acción enfocadas al incremento de los niveles de producción, productividad y rentabilidad de las actividades agrícolas, promoviendo la generación del valor agregado a la producción primaria principalmente de los cultivos intensivos, para satisfacer la demanda interna y reducir las importaciones y minimizar los impactos ambientales que derivan del desarrollo de las diferentes a

DEPENDENCIA GENERAL: N01 Desarrollo Agropecuario

DEPENDENCIA AUXILIAR: 130 Desarrollo Agrícola y Ganadero

ESTRUCTURA DEL INDICADOR

NOMBRE DEL INDICADOR: Porcentaje de solicitudes emitidas por los productores atendidas

FÓRMULA DEL CÁLCULO: $(\text{Solicitudes de los productores atendidas} / \text{Solicitudes por los productores recibidas}) * 100$

INTERPRETACIÓN: mide el grado de cumplimiento en el tasa de variación en el porcentaje de solicitudes emitidas por los productores atendidas

DIMENSIÓN QUE ATIENDE: Eficiencia

DESCRIPCIÓN DEL FACTOR DE COMPARACIÓN: valor del indicador del año anterior

AMBITO GEOGRAFICO: ayuntamiento de Joquicingo

COBERTURA: todo el municipio

LINEA BASE: se recopila el informe como instrumento para medir los alcances de sugestión como herramienta para la planeación

FRECUENCIA DE MEDICIÓN: Trimestral

Numero: NA 3.1

COMPORTAMIENTO DE LAS VARIABLES DURANTE EL TRIMESTRE: Julio-Septiembre

VARIABLE	UNIDAD DE MEDIDA	OPERACION	META ANUAL	AVANCE TRIMESTRAL				AVANCE ACUMULADO			
				Programado	%	Alcanzado	%	Programado	%	Alcanzado	%
Solicitudes de los productores atendidas	Informe	Sumable	4.00	1.00	25.00	1.00	100.00	3.00	75.00	3.00	100.00
Solicitudes por los productores recibidas	Informe	Sumable	4.00	1.00	25.00	1.00	100.00	3.00	75.00	3.00	100.00

COMPORTAMIENTO DEL INDICADOR

DESCRIPCION DE LA META ANUAL

Los productores agrícolas cumplen con los requisitos para solicitar ser apoyados

TRIMESTRE: Julio-Septiembre

META ANUAL	AVANCE TRIMESTRAL				SEMAFORO	AVANCE ACUMULADO				SEMAFORO
	Programado	Alcanzado	EF%			Programado	Alcanzado	EF%		
100.00	100.00	100.00	100.00		VERDE	100.00	100.00	100.00		VERDE

DESCRIPCIÓN DE RESULTADOS Y JUSTIFICACIÓN EN CASO DE VARIACIÓN SUPERIOR A ± 10 % RESPECTO A LO PROGRAMADO

solicitar a las autoridades auxiliares un informe de su trabajo que rinda los resultados alcanzados en el presente año

EVALUACION DEL INDICADOR

frecuencia de medición de acuerdo a lo programado en el ejercicio fiscal actual en el presente año

DEPENDENCIA GENERAL: N01 Desarrollo Agropecuario

DEPENDENCIA AUXILIAR: 130 Desarrollo Agrícola y Ganadero

ELABORÓ



VO. BO.



MUNICIPIO DE JOQUICINGO

PbRm-08b FICHA TECNICA DE SEGUIMIENTO DE INDICADORES 2025 DE GESTIÓN O ESTRATEGICO

TIPO DE FICHA: OSFEM

PILAR DE DESARROLLO / EJE TRANSVERSAL: 3 Eje 3. Empleo digno y desarrollo económico "Inclusión para el bienestar y la prosperidad"

TEMA DE DESARROLLO: Desarrollo agrario y dignificación del campo

PROGRAMA PRESUPUESTARIO: 03020101 Desarrollo agrícola

PROYECTO PRESUPUESTARIO: 030201010201 Apoyos especiales a productores agrícolas

OBJETIVO DEL PROGRAMA PRESUPUESTARIO: Agrupa las líneas de acción enfocadas al incremento de los niveles de producción, productividad y rentabilidad de las actividades agrícolas, promoviendo la generación del valor agregado a la producción primaria principalmente de los cultivos intensivos, para satisfacer la demanda interna y reducir las importaciones y minimizar los impactos ambientales que derivan del desarrollo de las diferentes a

DEPENDENCIA GENERAL: N01 Desarrollo Agropecuario

DEPENDENCIA AUXILIAR: 130 Desarrollo Agrícola y Ganadero

ESTRUCTURA DEL INDICADOR

NOMBRE DEL INDICADOR: Porcentaje de solicitudes de fertilizantes aprobadas.

FÓRMULA DEL CÁLCULO: $(\text{Solicitudes aprobadas} / \text{Solicitudes recibidas}) * 100$

INTERPRETACIÓN: Mide el grado de cumplimiento en el Porcentaje de solicitudes de fertilizantes aprobadas.

DIMENSIÓN QUE ATIENDE: Eficiencia

FRECUENCIA DE MEDICIÓN: Trimestral

DESCRIPCIÓN DEL FACTOR DE COMPARACIÓN: Valor del indicador del año anterior

AMBITO GEOGRAFICO: ayuntamiento de joquicingo

COBERTURA: todo el municipio

LINEA BASE: Se recopila el informe como instrumento para medir los alcances de su gestión y como herramienta para la planeación

Numero: NA 3.2 No aplica

COMPORTAMIENTO DE LAS VARIABLES DURANTE EL TRIMESTRE: Julio-Septiembre

VARIABLE	UNIDAD DE MEDIDA	OPERACION	META ANUAL	AVANCE TRIMESTRAL				AVANCE ACUMULADO			
				Programado	%	Alcanzado	%	Programado	%	Alcanzado	%
Solicitudes aprobadas	NA	No sumable	0.00	0.00	0.00	0.00	0.00	0.00	0.00	0.00	0.00
Solicitudes recibidas	NA	No sumable	0.00	0.00	0.00	0.00	0.00	0.00	0.00	0.00	0.00

COMPORTAMIENTO DEL INDICADOR

DESCRIPCION DE LA META ANUAL

Los productores agrícolas solicitan a la autoridad municipal apoyo con fertilizantes.

TRIMESTRE: Julio-Septiembre

META ANUAL	AVANCE TRIMESTRAL				AVANCE ACUMULADO			
	Programado	Alcanzado	EF%	SEMAFORO	Programado	Alcanzado	EF%	SEMAFORO
0.00	0.00	0.00	0.00		0.00	0.00	0.00	

DESCRIPCIÓN DE RESULTADOS Y JUSTIFICACIÓN EN CASO DE VARIACIÓN SUPERIOR A ± 10 % RESPECTO A LO PROGRAMADO
solicitar a las autoridades auxiliares un informe de su trabajo que rinda los resultados alcanzados en el presente año

EVALUACION DEL INDICADOR

frecuencia de medición de acuerdo a lo programado en el ejercicio fiscal actual en el presente año

DEPENDENCIA GENERAL: N01 Desarrollo Agropecuario

DEPENDENCIA AUXILIAR: 130 Desarrollo Agrícola y Ganadero

ELABORÓ



VO. BO.



MUNICIPIO DE JOQUICINGO

PbRm-08b FICHA TECNICA DE SEGUIMIENTO DE INDICADORES 2025 DE GESTIÓN O ESTRATEGICO

TIPO DE FICHA: OSFEM

PILAR DE DESARROLLO / EJE TRANSVERSAL: 3 Eje 3. Empleo digno y desarrollo económico "Inclusión para el bienestar y la prosperidad"

TEMA DE DESARROLLO: Infraestructura urbana y rural

PROGRAMA PRESUPUESTARIO: 03030501 Electrificación

PROYECTO PRESUPUESTARIO: 030305010104 Electrificación rural

OBJETIVO DEL PROGRAMA PRESUPUESTARIO: Incorpora los proyectos que fomentan el uso de tecnologías que mejoren la calidad de los servicios de electrificación, así como la habitabilidad, seguridad e higiene de la vivienda social, para hacerla económica y ambientalmente sustentable, privilegiando en la atención de las comunidades que carecen del servicio.

DEPENDENCIA GENERAL: F00 DESARROLLO URBANO Y OBRAS PUBLICAS

DEPENDENCIA AUXILIAR: 124 Obras Públicas

ESTRUCTURA DEL INDICADOR

NOMBRE DEL INDICADOR: Porcentaje de obras de electrificación realizadas.

FÓRMULA DEL CÁLCULO: $(\text{Obras de electrificación realizadas} / \text{Obras de electrificación programadas}) * 100$

INTERPRETACIÓN: Mide el grado de cumplimiento en el Porcentaje de obras de electrificación realizadas.

DIMENSIÓN QUE ATIENDE: Eficiencia

DESCRIPCIÓN DEL FACTOR DE COMPARACIÓN: Valor del indicador del año anterior

AMBITO GEOGRAFICO: ayuntamiento de joquicingo

COBERTURA: todo el municipio

LINEA BASE: Se recopila el informe como instrumento para medir los alcances de su gestión y como herramienta para la planeación

FRECUENCIA DE MEDICIÓN: Trimestral

Numero: NC 1

COMPORTAMIENTO DE LAS VARIABLES DURANTE EL TRIMESTRE: Julio-Septiembre

VARIABLE	UNIDAD DE MEDIDA	OPERACION	META ANUAL	AVANCE TRIMESTRAL				AVANCE ACUMULADO			
				Programado	%	Alcanzado	%	Programado	%	Alcanzado	%
Obras de electrificación realizadas	Informe	Sumable	4.00	1.00	25.00	0.00	0.00	3.00	75.00	2.00	66.67
Obras de electrificación programadas	Informe	Sumable	4.00	1.00	25.00	0.00	0.00	3.00	75.00	2.00	66.67

COMPORTAMIENTO DEL INDICADOR

DESCRIPCION DE LA META ANUAL

Las obras de electrificación benefician a la población del municipio.

TRIMESTRE: Julio-Septiembre									
META ANUAL	AVANCE TRIMESTRAL				SEMAFORO	AVANCE ACUMULADO			
	Programado	Alcanzado	EF%			Programado	Alcanzado	EF%	SEMAFORO
100.00	100.00	0.00	0.00	ROJO		100.00	100.00	100.00	ROJO

DESCRIPCIÓN DE RESULTADOS Y JUSTIFICACIÓN EN CASO DE VARIACIÓN SUPERIOR A $\pm 10\%$ RESPECTO A LO PROGRAMADO

solicitar a las autoridades auxiliares un informe de su trabajo que rinda los resultados alcanzados en el presente año

EVALUACION DEL INDICADOR

que el indicador siga cumpliendo con su frecuencia de medición de acuerdo a lo programado en el ejercicio fiscal actual en el presente año

DEPENDENCIA GENERAL: F00 DESARROLLO URBANO Y OBRAS PUBLICAS

DEPENDENCIA AUXILIAR: 124 Obras Públicas

ELABORÓ



VO. BO.



MUNICIPIO DE JOQUICINGO

PbRm-08b FICHA TECNICA DE SEGUIMIENTO DE INDICADORES 2025 DE GESTIÓN O ESTRATEGICO

TIPO DE FICHA: OSFEM

PILAR DE DESARROLLO / EJE TRANSVERSAL: 3 Eje 3. Empleo digno y desarrollo económico "Inclusión para el bienestar y la prosperidad"

TEMA DE DESARROLLO: Infraestructura urbana y rural

PROGRAMA PRESUPUESTARIO: 03030501 Electrificación

PROYECTO PRESUPUESTARIO: 030305010104 Electrificación rural

OBJETIVO DEL PROGRAMA PRESUPUESTARIO: Incorpora los proyectos que fomentan el uso de tecnologías que mejoren la calidad de los servicios de electrificación, así como la habitabilidad, seguridad e higiene de la vivienda social, para hacerla económica y ambientalmente sustentable, privilegiando en la atención de las comunidades que carecen del servicio.

DEPENDENCIA GENERAL: F00 DESARROLLO URBANO Y OBRAS PUBLICAS

DEPENDENCIA AUXILIAR: 124 Obras Públicas

ESTRUCTURA DEL INDICADOR

NOMBRE DEL INDICADOR: Porcentaje de inspecciones físicas a las obras de electrificación

FÓRMULA DEL CÁLCULO: (Inspecciones físicas a las obras de electrificación realizadas/ Inspecciones físicas de las obras de electrificación programadas) *100

INTERPRETACIÓN: Mide el grado de cumplimiento en el Porcentaje de inspecciones físicas a las obras de electrificación

DIMENSIÓN QUE ATIENDE: Eficiencia

DESCRIPCIÓN DEL FACTOR DE COMPARACIÓN: Valor del indicador del año anterior

AMBITO GEOGRAFICO: ayuntamiento de joquicingo

COBERTURA: todo el municipio

LINEA BASE: Se recopila el informe como instrumento para medir los alcances de su gestión y como herramienta para la planeación

FRECUENCIA DE MEDICIÓN: Trimestral

Numero: NA 1.1

COMPORTAMIENTO DE LAS VARIABLES DURANTE EL TRIMESTRE: Julio-Septiembre

VARIABLE	UNIDAD DE MEDIDA	OPERACION	META ANUAL	AVANCE TRIMESTRAL				AVANCE ACUMULADO			
				Programado	%	Alcanzado	%	Programado	%	Alcanzado	%
Inspecciones físicas a las obras de electrificación realizadas	reporte	Sumable	12.00	3.00	25.00	0.00	0.00	9.00	75.00	6.00	66.67
Inspecciones físicas de las obras de electrificación programadas	reporte	Sumable	12.00	3.00	25.00	0.00	0.00	9.00	75.00	6.00	66.67

COMPORTAMIENTO DEL INDICADOR

DESCRIPCION DE LA META ANUAL

Las inspecciones físicas registran una adecuada operación de las obras de electrificación.

TRIMESTRE: Julio-Septiembre

META ANUAL	AVANCE TRIMESTRAL				AVANCE ACUMULADO			
	Programado	Alcanzado	EF%	SEMAFORO	Programado	Alcanzado	EF%	SEMAFORO
100.00	100.00	0.00	0.00	ROJO	100.00	100.00	100.00	ROJO

DESCRIPCIÓN DE RESULTADOS Y JUSTIFICACIÓN EN CASO DE VARIACIÓN SUPERIOR A ± 10 % RESPECTO A LO PROGRAMADO
solicitar a las autoridades auxiliares un informe de su trabajo que rinda los resultados alcanzados en el presente año

EVALUACION DEL INDICADOR

que el indicador siga cumpliendo con su frecuencia de medición de acuerdo a lo programado en el ejercicio fiscal actual en el presente año

DEPENDENCIA GENERAL: F00 DESARROLLO URBANO Y OBRAS PUBLICAS

DEPENDENCIA AUXILIAR: 124 Obras Públicas

ELABORÓ



VO. BO.



MUNICIPIO DE JOQUICINGO

PbRm-08b FICHA TECNICA DE SEGUIMIENTO DE INDICADORES 2025 DE GESTIÓN O ESTRATEGICO

TIPO DE FICHA: OSFEM

PILAR DE DESARROLLO / EJE TRANSVERSAL: 2 Eje 2 Bienestar ambiental y acceso universal al agua "Preservación y promoción ecológica"

TEMA DE DESARROLLO: Energías limpias

PROGRAMA PRESUPUESTARIO: 03030502 Eficiencia energética

PROYECTO PRESUPUESTARIO: 030305020101 Apoyo y asesoría en la gestión de servicios de electrificación y alumbrado público

OBJETIVO DEL PROGRAMA PRESUPUESTARIO: Acciones enfocadas para otorgar a la población la infraestructura de energía eléctrica e iluminación de espacios de libre circulación, fomentando la utilización de tecnologías avanzadas en los sistemas de alumbrado público y energía eléctrica para alcanzar un desarrollo sostenible y mitigar los impactos del cambio climático.

DEPENDENCIA GENERAL: H00 SERVICIOS PUBLICOS

DEPENDENCIA AUXILIAR: 127 Alumbrado Público

ESTRUCTURA DEL INDICADOR

NOMBRE DEL INDICADOR: Porcentaje de fallas del sistema de alumbrado público municipal atendidas.

FÓRMULA DEL CÁLCULO: (Fallas del sistema de alumbrado público municipal atendidas/Fallas gestionadas y detectadas en el sistema de alumbrado público municipal) *100

INTERPRETACIÓN: Mide el grado de cumplimiento en el Porcentaje de fallas del sistema de alumbrado público municipal atendidas.

DIMENSIÓN QUE ATIENDE: Eficiencia

DESCRIPCIÓN DEL FACTOR DE COMPARACIÓN: Valor del indicador del año anterior

AMBITO GEOGRAFICO: ayuntamiento de joquicingo

COBERTURA: todo el municipio

LINEA BASE: Se recopila el informe como instrumento para medir los alcances de su gestión y como herramienta para la planeación

FRECUENCIA DE MEDICIÓN: Trimestral

Numero: NA 1.1

COMPORTAMIENTO DE LAS VARIABLES DURANTE EL TRIMESTRE: Julio-Septiembre

VARIABLE	UNIDAD DE MEDIDA	OPERACION	META ANUAL	AVANCE TRIMESTRAL				AVANCE ACUMULADO			
				Programado	%	Alcanzado	%	Programado	%	Alcanzado	%
Fallas del sistema de alumbrado público municipal atendidas	Informe	Sumable	0.00	0.00	0.00	0.00	0.00	0.00	0.00	0.00	0.00
Fallas gestionadas y detectadas en el sistema de alumbrado público municipal	Informe	Sumable	0.00	0.00	0.00	0.00	0.00	0.00	0.00	0.00	0.00

COMPORTAMIENTO DEL INDICADOR

DESCRIPCION DE LA META ANUAL

Comparativo pormenorizado de las fallas del sistema de alumbrado público de los dos últimos años.

META ANUAL	TRIMESTRE: Julio-Septiembre									
	AVANCE TRIMESTRAL					AVANCE ACUMULADO				
	Programado	Alcanzado	EF%	SEMAFORO		Programado	Alcanzado	EF%	SEMAFORO	
0.00	0.00	0.00	0.00	SD		0.00	0.00	0.00	SD	

DESCRIPCIÓN DE RESULTADOS Y JUSTIFICACIÓN EN CASO DE VARIACIÓN SUPERIOR A ± 10 % RESPECTO A LO PROGRAMADO
solicitar a las autoridades auxiliares un informe de su trabajo que rinda los resultados alcanzados en el presente año

EVALUACION DEL INDICADOR

que el indicador siga cumpliendo con su frecuencia de medición de acuerdo a lo programado en el ejercicio fiscal actual en el presente año

DEPENDENCIA GENERAL: H00 SERVICIOS PUBLICOS

DEPENDENCIA AUXILIAR: 127 Alumbrado Público

ELABORÓ

Ing. Cristian Alexis Castañeda Zaragoza



VO. BO.

Ing. Cristian Alexis Castañeda Zaragoza



MUNICIPIO DE JOQUICINGO

PbRm-08b FICHA TECNICA DE SEGUIMIENTO DE INDICADORES 2025 DE GESTIÓN O ESTRATEGICO

TIPO DE FICHA: OSFEM

PILAR DE DESARROLLO / EJE TRANSVERSAL: 2 Eje 2 Bienestar ambiental y acceso universal al agua "Preservación y promoción ecológica"

TEMA DE DESARROLLO: Energías limpias

PROGRAMA PRESUPUESTARIO: 03030502 Eficiencia energética

PROYECTO PRESUPUESTARIO: 030305020101 Apoyo y asesoría en la gestión de servicios de electrificación y alumbrado público

OBJETIVO DEL PROGRAMA PRESUPUESTARIO: Acciones enfocadas para otorgar a la población la infraestructura de energía eléctrica e iluminación de espacios de libre circulación, fomentando la utilización de tecnologías avanzadas en los sistemas de alumbrado público y energía eléctrica para alcanzar un desarrollo sostenible y mitigar los impactos del cambio climático.

DEPENDENCIA GENERAL: H00 SERVICIOS PUBLICOS

DEPENDENCIA AUXILIAR: 127 Alumbrado Público

ESTRUCTURA DEL INDICADOR

NOMBRE DEL INDICADOR: Porcentaje de insumos para mantenimiento al sistema de alumbrado público municipal recibidos.

FÓRMULA DEL CÁLCULO: $(\text{Insumos recibidos para el mantenimiento al sistema de alumbrado público municipal} / \text{Total de insumos gestionados para otorgar el mantenimiento al sistema de alumbrado público municipal}) * 100$

INTERPRETACIÓN: Mide el grado de cumplimiento en el Porcentaje de insumos para mantenimiento al sistema de alumbrado público municipal recibidos.

DIMENSIÓN QUE ATIENDE: Eficiencia

DESCRIPCIÓN DEL FACTOR DE COMPARACIÓN: Valor del indicador del año anterior

AMBITO GEOGRAFICO: ayuntamiento de joquicingo

COBERTURA: todo el municipio

LINEA BASE: Se recopila el informe como instrumento para medir los alcances de su gestión y como herramienta para la planeación

FRECUENCIA DE MEDICIÓN: Trimestral

Numero: NA 1.2

COMPORTAMIENTO DE LAS VARIABLES DURANTE EL TRIMESTRE: Julio-Septiembre

VARIABLE	UNIDAD DE MEDIDA	OPERACION	META ANUAL	AVANCE TRIMESTRAL				AVANCE ACUMULADO			
				Programado	%	Alcanzado	%	Programado	%	Alcanzado	%
Insumos recibidos para el mantenimiento al sistema de alumbrado público municipal	Informe	Sumable	0.00	0.00	0.00	0.00	0.00	0.00	0.00	0.00	0.00
Total de insumos gestionados para otorgar el mantenimiento al sistema de alumbrado público municipal	Informe	Sumable	0.00	0.00	0.00	0.00	0.00	0.00	0.00	0.00	0.00

COMPORTAMIENTO DEL INDICADOR

DESCRIPCION DE LA META ANUAL

Comparativo entre los insumos solicitados y otorgados para el mantenimiento de las luminarias de alumbrado público.

META ANUAL	TRIMESTRE: Julio-Septiembre				AVANCE TRIMESTRAL				AVANCE ACUMULADO			
	Programado	Alcanzado	EF%	SEMAFORO	Programado	Alcanzado	EF%	SEMAFORO	Programado	Alcanzado	EF%	SEMAFORO
0.00	0.00	0.00	0.00	SD	0.00	0.00	0.00	SD	0.00	0.00	0.00	SD

DESCRIPCION DE RESULTADOS Y JUSTIFICACIÓN EN CASO DE VARIACIÓN SUPERIOR A ± 10 % RESPECTO A LO PROGRAMADO

solicitar a las autoridades auxiliares un informe de su trabajo que rinda los resultados alcanzados en el presente año

EVALUACION DEL INDICADOR

que el indicador siga cumpliendo con su frecuencia de medición de acuerdo a lo programado en el ejercicio fiscal actual en el presente año

DEPENDENCIA GENERAL: H00 SERVICIOS PUBLICOS

DEPENDENCIA AUXILIAR: 127 Alumbrado Público



ELABORÓ

Ing. Cristian Alexis Castañeda Zaragoza

VO. BO.

Ing. Cristian Alexis Castañeda Zaragoza



MUNICIPIO DE JOQUICINGO

PbRm-08b FICHA TECNICA DE SEGUIMIENTO DE INDICADORES 2025 DE GESTIÓN O ESTRATEGICO

TIPO DE FICHA: OSFEM

PILAR DE DESARROLLO / EJE TRANSVERSAL: 2 Eje 2 Bienestar ambiental y acceso universal al agua "Preservación y promoción ecológica"

TEMA DE DESARROLLO: Energías limpias

PROGRAMA PRESUPUESTARIO: 03030502 Eficiencia energética

PROYECTO PRESUPUESTARIO: 030305020101 Apoyo y asesoría en la gestión de servicios de electrificación y alumbrado público

OBJETIVO DEL PROGRAMA PRESUPUESTARIO: Acciones enfocadas para otorgar a la población la infraestructura de energía eléctrica e iluminación de espacios de libre circulación, fomentando la utilización de tecnologías avanzadas en los sistemas de alumbrado público y energía eléctrica para alcanzar un desarrollo sostenible y mitigar los impactos del cambio climático.

DEPENDENCIA GENERAL: H00 SERVICIOS PUBLICOS

DEPENDENCIA AUXILIAR: 127 Alumbrado Público

ESTRUCTURA DEL INDICADOR

NOMBRE DEL INDICADOR: Porcentaje de mantenimientos al sistema de alumbrado público municipal realizados.

FÓRMULA DEL CÁLCULO: $(\text{Actividades realizadas para el mantenimiento al sistema de alumbrado público municipal} / \text{Acciones programadas para el mantenimiento al sistema de alumbrado público municipal}) * 100$

INTERPRETACIÓN: Mide el grado de cumplimiento en el Porcentaje de mantenimientos al sistema de alumbrado público municipal realizados.

DIMENSIÓN QUE ATIENDE: Eficiencia

DESCRIPCIÓN DEL FACTOR DE COMPARACIÓN: Valor del indicador del año anterior

AMBITO GEOGRAFICO: ayuntamiento de joquicingo

COBERTURA: todo el municipio

LINEA BASE: Se recopila el informe como instrumento para medir los alcances de su gestión y como herramienta para la planeación

FRECUENCIA DE MEDICIÓN: Trimestral

Numero: NA 1.3

COMPORTAMIENTO DE LAS VARIABLES DURANTE EL TRIMESTRE: Julio-Septiembre

VARIABLE	UNIDAD DE MEDIDA	OPERACION	META ANUAL	AVANCE TRIMESTRAL				AVANCE ACUMULADO			
				Programado	%	Alcanzado	%	Programado	%	Alcanzado	%
Actividades realizadas para el mantenimiento al sistema de alumbrado público municipal	Informe	Sumable	0.00	0.00	0.00	0.00	0.00	0.00	0.00	0.00	0.00
Acciones programadas para el mantenimiento al sistema de alumbrado público municipal	Informe	Sumable	0.00	0.00	0.00	0.00	0.00	0.00	0.00	0.00	0.00

COMPORTAMIENTO DEL INDICADOR

DESCRIPCION DE LA META ANUAL

Comparativo entre los trabajos de mantenimiento al sistema de alumbrado público municipal del año actual.

META ANUAL	TRIMESTRE: Julio-Septiembre							
	Programado	Alcanzado	EF%	SEMAFORO	Programado	Alcanzado	EF%	SEMAFORO
0.00	0.00	0.00	0.00	SD	0.00	0.00	0.00	SD

DESCRIPCIÓN DE RESULTADOS Y JUSTIFICACIÓN EN CASO DE VARIACIÓN SUPERIOR A ± 10 % RESPECTO A LO PROGRAMADO

solicitar a las autoridades auxiliares un informe de su trabajo que rinda los resultados alcanzados en el presente año

EVALUACION DEL INDICADOR

que el indicador siga cumpliendo con su frecuencia de medición de acuerdo a lo programado en el ejercicio fiscal actual en el presente año

DEPENDENCIA GENERAL: H00 SERVICIOS PUBLICOS

DEPENDENCIA AUXILIAR: 127 Alumbrado Público

ELABORO

Ing. Cristian Alexis Castañeda Zaragoza



VO. BO.

Ing. Cristian Alexis Castañeda Zaragoza



MUNICIPIO DE JOQUICINGO

PbRm-08b FICHA TECNICA DE SEGUIMIENTO DE INDICADORES 2025 DE GESTIÓN O ESTRATEGICO

TIPO DE FICHA: OSFEM

PILAR DE DESARROLLO / EJE TRANSVERSAL: 2 Eje 2 Bienestar ambiental y acceso universal al agua "Preservación y promoción ecológica"

TEMA DE DESARROLLO: Energías limpias

PROGRAMA PRESUPUESTARIO: 03030502 Eficiencia energética

PROYECTO PRESUPUESTARIO: 030305020101 Apoyo y asesoría en la gestión de servicios de electrificación y alumbrado público

OBJETIVO DEL PROGRAMA PRESUPUESTARIO: Acciones enfocadas para otorgar a la población la infraestructura de energía eléctrica e iluminación de espacios de libre circulación, fomentando la utilización de tecnologías avanzadas en los sistemas de alumbrado público y energía eléctrica para alcanzar un desarrollo sostenible y mitigar los impactos del cambio climático.

DEPENDENCIA GENERAL: H00 SERVICIOS PUBLICOS

DEPENDENCIA AUXILIAR: 127 Alumbrado Público

ESTRUCTURA DEL INDICADOR

NOMBRE DEL INDICADOR: Porcentaje de proyectos elaborados para la sustitución de las luminarias.

FÓRMULA DEL CÁLCULO: (Proyectos para la sustitución de las luminarias de alumbrado público municipal elaborados/Proyectos para la sustitución de las luminarias de alumbrado público municipal programados) *100

INTERPRETACIÓN: Mide el grado de cumplimiento de la tasa de variación de Porcentaje de proyectos elaborados para la sustitución de las luminarias.

DIMENSIÓN QUE ATIENDE: Eficiencia

DESCRIPCIÓN DEL FACTOR DE COMPARACIÓN: valor del indicador del año anterior

AMBITO GEOGRAFICO: ayuntamiento de joquicingo

COBERTURA: todo el municipio

LINEA BASE: Se recopila el informe como instrumento para medir los alcances de su gestión como herramienta planeación

FRECUENCIA DE MEDICIÓN: Trimestral

Numero: NA 2.1

COMPORTAMIENTO DE LAS VARIABLES DURANTE EL TRIMESTRE: Julio-Septiembre

VARIABLE	UNIDAD DE MEDIDA	OPERACION	META ANUAL	AVANCE TRIMESTRAL				AVANCE ACUMULADO			
				Programado	%	Alcanzado	%	Programado	%	Alcanzado	%
Proyectos para la sustitución de las luminarias de alumbrado público municipal elaborados	Luminarias	Sumable	325.00	0.00	0.00	0.00	0.00	325.00	100.00	325.00	100.00
Proyectos para la sustitución de las luminarias de alumbrado público municipal programados	Luminarias	Sumable	325.00	0.00	0.00	0.00	0.00	325.00	100.00	325.00	100.00

COMPORTAMIENTO DEL INDICADOR

DESCRIPCION DE LA METAANUAL

La demanda social en materia de alumbrado conduce a la autoridad local a la elaboración de proyectos para ctualizar luminarias.

TRIMESTRE: Julio-Septiembre									
META ANUAL	AVANCE TRIMESTRAL				SEMAFORO	AVANCE ACUMULADO			
	Programado	Alcanzado	EF%			Programado	Alcanzado	EF%	SEMAFORO
100.00	0.00	0.00	0.00		SD	100.00	100.00	100.00	SD

DESCRIPCIÓN DE RESULTADOS Y JUSTIFICACIÓN EN CASO DE VARIACIÓN SUPERIOR A ± 10 % RESPECTO A LO PROGRAMADO

solicitar a las autoridades auxiliares un informe de su trabajo que rinda los resultados alcanzados en el presente año

EVALUACION DEL INDICADOR

que el indicador siga cumpliendo con sufrecuencia de medición de acuerdo a lo programado en el ejercicio fiscal actual en el presente año

DEPENDENCIA GENERAL: H00 SERVICIOS PUBLICOS

DEPENDENCIA AUXILIAR: 127 Alumbrado Público

Ing. Cristian Alexis Castañeda Zaragoza



VO. BO.

Ing. Cristian Alexis Castañeda Zaragoza



MUNICIPIO DE JOQUICINGO

PbRm-08b FICHA TECNICA DE SEGUIMIENTO DE INDICADORES 2025 DE GESTIÓN O ESTRATEGICO

TIPO DE FICHA: OSFEM

PILAR DE DESARROLLO / EJE TRANSVERSAL: 2 Eje 2 Bienestar ambiental y acceso universal al agua "Preservación y promoción ecológica"

TEMA DE DESARROLLO: Energías limpias

PROGRAMA PRESUPUESTARIO: 03030502 Eficiencia energética

PROYECTO PRESUPUESTARIO: 030305020101 Apoyo y asesoría en la gestión de servicios de electrificación y alumbrado público

OBJETIVO DEL PROGRAMA PRESUPUESTARIO: Acciones enfocadas para otorgar a la población la infraestructura de energía eléctrica e iluminación de espacios de libre circulación, fomentando la utilización de tecnologías avanzadas en los sistemas de alumbrado público y energía eléctrica para alcanzar un desarrollo sostenible y mitigar los impactos del cambio climático.

DEPENDENCIA GENERAL: H00 SERVICIOS PUBLICOS

DEPENDENCIA AUXILIAR: 127 Alumbrado Público

ESTRUCTURA DEL INDICADOR

NOMBRE DEL INDICADOR: Porcentaje de recomendaciones atendidas contenidas en el dictamen técnico de la CONUEE.

FÓRMULA DEL CÁLCULO: $(\text{Recomendaciones atendidas contenidas en el dictamen técnico de la CONUEE} / \text{Total de recomendaciones contenidas en el dictamen técnico de la CONUEE}) * 100$

INTERPRETACIÓN: Mide el grado de cumplimiento en el Porcentaje de recomendaciones atendidas contenidas en el dictamen técnico de la CONUEE.

DIMENSIÓN QUE ATIENDE: Eficiencia

DESCRIPCIÓN DEL FACTOR DE COMPARACIÓN: Valor del indicador del año anterior

AMBITO GEOGRAFICO: ayuntamiento de joquicingo

COBERTURA: todo el municipio

LINEA BASE: Se recopila el informe como instrumento para medir los alcances de su gestión y como herramienta para la planeación

FRECUENCIA DE MEDICIÓN: Trimestral

Numero: NA 2.2

COMPORTAMIENTO DE LAS VARIABLES DURANTE EL TRIMESTRE: Julio-Septiembre

VARIABLE	UNIDAD DE MEDIDA	OPERACION	META ANUAL	AVANCE TRIMESTRAL				AVANCE ACUMULADO			
				Programado	%	Alcanzado	%	Programado	%	Alcanzado	%
Recomendaciones atendidas contenidas en el dictamen técnico de la CONUEE	Informe	Sumable	0.00	0.00	0.00	0.00	0.00	0.00	0.00	0.00	0.00
Total de recomendaciones contenidas en el dictamen técnico de la CONUEE	Informe	Sumable	0.00	0.00	0.00	0.00	0.00	0.00	0.00	0.00	0.00

COMPORTAMIENTO DEL INDICADOR

DESCRIPCION DE LA META ANUAL

Autoridades de otros órdenes de gobierno colaboran a petición de parte en análisis de proyectos de la autoridad local.

META ANUAL	TRIMESTRE: Julio-Septiembre							
	AVANCE TRIMESTRAL				AVANCE ACUMULADO			
	Programado	Alcanzado	EF%	SEMAFORO	Programado	Alcanzado	EF%	SEMAFORO
0.00	0.00	0.00	0.00	SD	0.00	0.00	0.00	SD

DESCRIPCIÓN DE RESULTADOS Y JUSTIFICACIÓN EN CASO DE VARIACIÓN SUPERIOR A ± 10 % RESPECTO A LO PROGRAMADO
solicitar a las autoridades auxiliares un informe de su trabajo que rinda los resultados alcanzados en el presente año

EVALUACION DEL INDICADOR

que el indicador siga cumpliendo con su frecuencia de medición de acuerdo a lo programado en el ejercicio fiscal actual en el presente año

DEPENDENCIA GENERAL: H00 SERVICIOS PUBLICOS

DEPENDENCIA AUXILIAR: 127 Alumbrado Público

ELABORÓ

Ing. Cristian Alexis Castañeda Zaragoza



VO. BO.

Ing. Cristian Alexis Castañeda Zaragoza



MUNICIPIO DE JOQUICINGO

PbRm-08b FICHA TECNICA DE SEGUIMIENTO DE INDICADORES 2025 DE GESTIÓN O ESTRATEGICO

TIPO DE FICHA: OSFEM

PILAR DE DESARROLLO / EJE TRANSVERSAL: 2 Eje 2 Bienestar ambiental y acceso universal al agua "Preservación y promoción ecológica"

TEMA DE DESARROLLO: Energías limpias

PROGRAMA PRESUPUESTARIO: 03030502 Eficiencia energética

PROYECTO PRESUPUESTARIO: 030305020101 Apoyo y asesoría en la gestión de servicios de electrificación y alumbrado público

OBJETIVO DEL PROGRAMA PRESUPUESTARIO: Acciones enfocadas para otorgar a la población la infraestructura de energía eléctrica e iluminación de espacios de libre circulación, fomentando la utilización de tecnologías avanzadas en los sistemas de alumbrado público y energía eléctrica para alcanzar un desarrollo sostenible y mitigar los impactos del cambio climático.

DEPENDENCIA GENERAL: H00 SERVICIOS PUBLICOS

DEPENDENCIA AUXILIAR: 127 Alumbrado Público

ESTRUCTURA DEL INDICADOR

NOMBRE DEL INDICADOR: Porcentaje de convenios celebrados con la CONUEE y la CFE para la sustitución de las luminarias.

FÓRMULA DEL CÁLCULO: (Convenios celebrados con la CONUEE y la CFE para la sustitución de luminarias/Convenios programados a celebrar con la CONUEE y la CFE para la sustitución de las luminarias) *100

INTERPRETACIÓN: Mide el grado de cumplimiento de la tasa de variación de Porcentaje de convenios celebrados con la CONUEE y la CFE para la sustitución de las luminarias.

DIMENSIÓN QUE ATIENDE: Eficiencia FRECUENCIA DE MEDICIÓN: Trimestral

DESCRIPCIÓN DEL FACTOR DE COMPARACIÓN: valor del indicador del año anterior

AMBITO GEOGRAFICO: ayuntamiento de joquicingo

COBERTURA: todo el municipio

LINEA BASE: Se recopila el informe como instrumento para medir los alcances de su gestión como herramienta planeación

Numero: NA 2.3

COMPORTAMIENTO DE LAS VARIABLES DURANTE EL TRIMESTRE: Julio-Septiembre

VARIABLE	UNIDAD DE MEDIDA	OPERACION	META ANUAL	AVANCE TRIMESTRAL				AVANCE ACUMULADO			
				Programado	%	Alcanzado	%	Programado	%	Alcanzado	%
Convenios celebrados con la CONUEE y la CFE para la sustitución de luminarias	Informe	Sumable	1.00	0.00	0.00	0.00	0.00	1.00	100.00	1.00	100.00
Convenios programados a celebrar con la CONUEE y la CFE para la sustitución de las luminarias	Informe	Sumable	1.00	0.00	0.00	0.00	0.00	1.00	100.00	1.00	100.00

COMPORTAMIENTO DEL INDICADOR

DESCRIPCION DE LA META ANUAL

Autoridades de otros órdenes de gobierno colaboran con la autoridad local en la celebración de convenios con la autoridad local.

TRIMESTRE: Julio-Septiembre

META ANUAL	AVANCE TRIMESTRAL				SEMAFORO	AVANCE ACUMULADO				SEMAFORO
	Programado	Alcanzado	EF%			Programado	Alcanzado	EF%		
100.00	0.00	0.00	0.00		SD	100.00	100.00	100.00		SD

DESCRIPCIÓN DE RESULTADOS Y JUSTIFICACIÓN EN CASO DE VARIACIÓN SUPERIOR A ± 10 % RESPECTO A LO PROGRAMADO
solicitar a las autoridades auxiliares un informe de su trabajo que rinda los resultados alcanzados en el presente año

EVALUACION DEL INDICADOR

que el indicador siga cumpliendo con su frecuencia de medición de acuerdo a lo programado en el ejercicio fiscal actual en el presente año

DEPENDENCIA GENERAL: H00 SERVICIOS PUBLICOS

DEPENDENCIA AUXILIAR: 127 Alumbrado Público

ELABORÓ

Ing. Cristian Alexis Castañeda Zaragoza



VO. BO.

Ing. Cristian Alexis Castañeda Zaragoza



MUNICIPIO DE JOQUICINGO

PbRm-08b FICHA TECNICA DE SEGUIMIENTO DE INDICADORES 2025 DE GESTIÓN O ESTRATEGICO

TIPO DE FICHA: OSFEM

PILAR DE DESARROLLO / EJE TRANSVERSAL: 2 Eje 2 Bienestar ambiental y acceso universal al agua "Preservación y promoción ecológica"

TEMA DE DESARROLLO: Energías limpias

PROGRAMA PRESUPUESTARIO: 03030502 Eficiencia energética

PROYECTO PRESUPUESTARIO: 030305020101 Apoyo y asesoría en la gestión de servicios de electrificación y alumbrado público

OBJETIVO DEL PROGRAMA PRESUPUESTARIO: Acciones enfocadas para otorgar a la población la infraestructura de energía eléctrica e iluminación de espacios de libre circulación, fomentando la utilización de tecnologías avanzadas en los sistemas de alumbrado público y energía eléctrica para alcanzar un desarrollo sostenible y mitigar los impactos del cambio climático.

DEPENDENCIA GENERAL: H00 SERVICIOS PUBLICOS

DEPENDENCIA AUXILIAR: 127 Alumbrado Público

ESTRUCTURA DEL INDICADOR

NOMBRE DEL INDICADOR: Porcentaje de cumplimiento de puntos de bases para licitación para la sustitución de luminarias.

FÓRMULA DEL CÁLCULO: $(\text{Cumplimiento de los puntos de las bases de licitación para la sustitución de luminarias de alumbrado público} / \text{Total de puntos de bases de licitación para la sustitución de luminarias de alumbrado público}) * 100$

INTERPRETACIÓN: Mide el grado de cumplimiento en el Porcentaje de cumplimiento de puntos de bases para licitación para la sustitución de luminarias.

DIMENSIÓN QUE ATIENDE: Eficiencia

DESCRIPCIÓN DEL FACTOR DE COMPARACIÓN: Valor del indicador del año anterior

AMBITO GEOGRAFICO: ayuntamiento de joquicingo

COBERTURA: todo el municipio

LINEA BASE: Se recopila el informe como instrumento para medir los alcances de su gestión y como herramienta para la planeación

FRECUENCIA DE MEDICIÓN: Trimestral

Numero: NA 2.4

COMPORTAMIENTO DE LAS VARIABLES DURANTE EL TRIMESTRE: Julio-Septiembre

VARIABLE	UNIDAD DE MEDIDA	OPERACION	META ANUAL	AVANCE TRIMESTRAL				AVANCE ACUMULADO			
				Programado	%	Alcanzado	%	Programado	%	Alcanzado	%
Cumplimiento de los puntos de las bases de licitación para la sustitución de luminarias de alumbrado público	Informe	Sumable	0.00	0.00	0.00	0.00	0.00	0.00	0.00	0.00	0.00
Total de puntos de bases de licitación para la sustitución de luminarias de alumbrado público	Informe	Sumable	0.00	0.00	0.00	0.00	0.00	0.00	0.00	0.00	0.00

COMPORTAMIENTO DEL INDICADOR

DESCRIPCION DE LA META ANUAL

Empresas en el ramo muestran interés en los procesos de licitación convocados por el ayuntamiento.

META ANUAL	TRIMESTRE: Julio-Septiembre				AVANCE TRIMESTRAL				AVANCE ACUMULADO			
	Programado	Alcanzado	EF%	SEMAFORO	Programado	Alcanzado	EF%	SEMAFORO	Programado	Alcanzado	EF%	SEMAFORO
0.00	0.00	0.00	0.00	SD	0.00	0.00	0.00	SD	0.00	0.00	0.00	SD

DESCRIPCIÓN DE RESULTADOS Y JUSTIFICACIÓN EN CASO DE VARIACIÓN SUPERIOR A ± 10 % RESPECTO A LO PROGRAMADO
solicitar a las autoridades auxiliares un informe de su trabajo que rinda los resultados alcanzados en el presente año

EVALUACION DEL INDICADOR

que el indicador siga cumpliendo con su frecuencia de medición de acuerdo a lo programado en el ejercicio fiscal actual en el presente año

DEPENDENCIA GENERAL: H00 SERVICIOS PUBLICOS

DEPENDENCIA AUXILIAR: 127 Alumbrado Público

ELABORÓ

Ing. Cristian Alexis Castañeda Zaragoza



VO: BO

Ing. Cristian Alexis Castañeda Zaragoza



MUNICIPIO DE JOQUICINGO

PbRm-08b FICHA TECNICA DE SEGUIMIENTO DE INDICADORES 2025 DE GESTIÓN O ESTRATEGICO

TIPO DE FICHA: OSFEM

PILAR DE DESARROLLO / EJE TRANSVERSAL: 2 Eje 2 Bienestar ambiental y acceso universal al agua "Preservación y promoción ecológica"

TEMA DE DESARROLLO: Energías limpias

PROGRAMA PRESUPUESTARIO: 03030502 Eficiencia energética

PROYECTO PRESUPUESTARIO: 030305020101 Apoyo y asesoría en la gestión de servicios de electrificación y alumbrado público

OBJETIVO DEL PROGRAMA PRESUPUESTARIO: Acciones enfocadas para otorgar a la población la infraestructura de energía eléctrica e iluminación de espacios de libre circulación, fomentando la utilización de tecnologías avanzadas en los sistemas de alumbrado público y energía eléctrica para alcanzar un desarrollo sostenible y mitigar los impactos del cambio climático.

DEPENDENCIA GENERAL: H00 SERVICIOS PUBLICOS

DEPENDENCIA AUXILIAR: 127 Alumbrado Público

ESTRUCTURA DEL INDICADOR

NOMBRE DEL INDICADOR: Porcentaje en la sustitución de las luminarias de alumbrado público municipal.

FÓRMULA DEL CÁLCULO: $(\text{Sustitución efectuada de luminarias de alumbrado público por luminarias ahorradoras} / \text{Total de luminarias de alumbrado público municipal}) * 100$

INTERPRETACIÓN: Mide el grado de cumplimiento en el Porcentaje en la sustitución de las luminarias de alumbrado público municipal.

DIMENSIÓN QUE ATIENDE: Eficiencia

DESCRIPCIÓN DEL FACTOR DE COMPARACIÓN: Valor del indicador del año anterior

AMBITO GEOGRAFICO: ayuntamiento de joquicingo

COBERTURA: todo el municipio

LINEA BASE: Se recopila el informe como instrumento para medir los alcances de su gestión y como herramienta para la planeación

FRECUENCIA DE MEDICIÓN: Trimestral

Numero: NA 2.5

COMPORTAMIENTO DE LAS VARIABLES DURANTE EL TRIMESTRE: Julio-Septiembre

VARIABLE	UNIDAD DE MEDIDA	OPERACION	META ANUAL	AVANCE TRIMESTRAL				AVANCE ACUMULADO			
				Programado	%	Alcanzado	%	Programado	%	Alcanzado	%
Sustitución efectuada de luminarias de alumbrado público por luminarias ahorradoras	Informe	Sumable	0.00	0.00	0.00	0.00	0.00	0.00	0.00	0.00	0.00
Total de luminarias de alumbrado público municipal	Informe	Sumable	0.00	0.00	0.00	0.00	0.00	0.00	0.00	0.00	0.00

COMPORTAMIENTO DEL INDICADOR

DESCRIPCION DE LA META ANUAL

la iniciativa privada beneficiada con los procesos de licitación coadyuva con la autoridad local en la sustitución de luminarias.

META ANUAL	TRIMESTRE: Julio-Septiembre				SEMAFORO	AVANCE ACUMULADO				SEMAFORO
	Programado	Alcanzado	EF%			Programado	Alcanzado	EF%		
0.00	0.00	0.00	0.00		SD	0.00	0.00	0.00		SD

DESCRIPCIÓN DE RESULTADOS Y JUSTIFICACIÓN EN CASO DE VARIACIÓN SUPERIOR A ± 10 % RESPECTO A LO PROGRAMADO
solicitar a las autoridades auxiliares un informe de su trabajo que rinda los resultados alcanzados en el presente año

EVALUACION DEL INDICADOR

que el indicador siga cumpliendo con su frecuencia de medición de acuerdo a lo programado en el ejercicio fiscal actual en el presente año

DEPENDENCIA GENERAL: H00 SERVICIOS PUBLICOS

DEPENDENCIA AUXILIAR: 127 Alumbrado Público

ELABORÓ
[Firma]

Ing. Cristian Alexis Castañeda Zaragoza



VO:BO
[Firma]

Ing. Cristian Alexis Castañeda Zaragoza



MUNICIPIO DE JOQUICINGO

PbRm-08b FICHA TECNICA DE SEGUIMIENTO DE INDICADORES 2025 DE GESTIÓN O ESTRATEGICO

TIPO DE FICHA: OSFEM

PILAR DE DESARROLLO / EJE TRANSVERSAL: 3 Eje 3. Empleo digno y desarrollo económico "Inclusión para el bienestar y la prosperidad"

TEMA DE DESARROLLO: Construcción de entornos competitivos y aprovechamiento de la relocalización de las cadenas de valor

PROGRAMA PRESUPUESTARIO: 03040201 Modernización Industrial y del Comercio

PROYECTO PRESUPUESTARIO: 030402010102 Fortalecimiento a la micro y pequeña empresa 030402010104 Fortalecimiento al Comercio

OBJETIVO DEL PROGRAMA PRESUPUESTARIO: Agrupa los proyectos orientados a fomentar una cultura empresarial que asegure el desarrollo del comercio y la modernización industrial para proyectar y atraer inversión productiva extranjera, nacional y local, con fuerte impulso de las exportaciones, donde las cadenas productivas concreten el fortalecimiento de las micro, pequeñas, medianas y grandes empresas con absoluto apego a la normatividad

DEPENDENCIA GENERAL: N00 DIRECCIÓN DE DESARROLLO ECONOMICO

DEPENDENCIA AUXILIAR: 131 Fomento Industrial, 132 Desarrollo Comercial y de Servicios

ESTRUCTURA DEL INDICADOR

NOMBRE DEL INDICADOR: Porcentaje de cursos impartidos en el adecuado manejo financiero.

FÓRMULA DEL CÁLCULO: (Cursos impartidos de manejo financiero/Cursos de manejo financiero programados) *100

INTERPRETACIÓN: Mide el grado de cumplimiento en el Porcentaje de cursos impartidos en el adecuado manejo financiero.

DIMENSIÓN QUE ATIENDE: Eficiencia

DESCRIPCIÓN DEL FACTOR DE COMPARACIÓN: Valor del indicador del año anterior

AMBITO GEOGRAFICO: ayuntamiento de joquicingo

COBERTURA: todo el municipio

LINEA BASE: Se recopila el informe como instrumento para medir los alcances de su gestión y como herramienta para la planeación

FRECUENCIA DE MEDICIÓN: Trimestral

Numero: NA 1.1 No aplica

COMPORTAMIENTO DE LAS VARIABLES DURANTE EL TRIMESTRE: Julio-Septiembre

VARIABLE	UNIDAD DE MEDIDA	OPERACION	META ANUAL	AVANCE TRIMESTRAL				AVANCE ACUMULADO			
				Programado	%	Alcanzado	%	Programado	%	Alcanzado	%
Cursos impartidos de manejo financiero	NA	No sumable	0.00	0.00	0.00	0.00	0.00	0.00	0.00	0.00	0.00
Cursos de manejo financiero programados	NA	No sumable	0.00	0.00	0.00	0.00	0.00	0.00	0.00	0.00	0.00

COMPORTAMIENTO DEL INDICADOR

DESCRIPCION DE LA META ANUAL

la población demanda a las autoridades contar con instructores competentes para la impartición de cursos.

TRIMESTRE: Julio-Septiembre

META ANUAL	AVANCE TRIMESTRAL				SEMAFORO	AVANCE ACUMULADO				SEMAFORO
	Programado	Alcanzado	EF%			Programado	Alcanzado	EF%		
0.00	0.00	0.00	0.00			0.00	0.00	0.00		

DESCRIPCIÓN DE RESULTADOS Y JUSTIFICACIÓN EN CASO DE VARIACIÓN SUPERIOR A ± 10 % RESPECTO A LO PROGRAMADO

solicitar a las autoridades auxiliares un Informe de su trabajo que rinda los resultados alcanzados en el presente año

EVALUACION DEL INDICADOR

que el indicador siga cumpliendo con su frecuencia de medición de acuerdo a lo programado en el ejercicio fiscal actual en el presente año

DEPENDENCIA GENERAL: N00 DIRECCIÓN DE DESARROLLO ECONOMICO

DEPENDENCIA AUXILIAR: 131 Fomento Industrial, 132 Desarrollo Comercial y de Servicios



C. Odilon Ortiz Arias

C. Odilon Ortiz Arias



MUNICIPIO DE JOQUICINGO

PbRm-08b FICHA TECNICA DE SEGUIMIENTO DE INDICADORES 2025 DE GESTIÓN O ESTRATEGICO

TIPO DE FICHA: OSFEM

PILAR DE DESARROLLO / EJE TRANSVERSAL: 3 Eje 3. Empleo digno y desarrollo económico "Inclusión para el bienestar y la prosperidad"

TEMA DE DESARROLLO: Construcción de entornos competitivos y aprovechamiento de la relocalización de las cadenas de valor

PROGRAMA PRESUPUESTARIO: 03040201 Modernización industrial y del Comercio

PROYECTO PRESUPUESTARIO: 030402010102 Fortalecimiento a la micro y pequeña empresa 030402010104 Fortalecimiento al Comercio

OBJETIVO DEL PROGRAMA PRESUPUESTARIO: Agrupa los proyectos orientados a fomentar una cultura empresarial que asegure el desarrollo del comercio y la modernización industrial para proyectar y atraer inversión productiva extranjera, nacional y local, con fuerte impulso de las exportaciones, donde las cadenas productivas concreten el fortalecimiento de las micro, pequeñas, medianas y grandes empresas con absoluto apego a la normatividad

DEPENDENCIA GENERAL: N00 DIRECCIÓN DE DESARROLLO ECONOMICO

DEPENDENCIA AUXILIAR: 131 Fomento Industrial,132 Desarrollo Comercial y de Servicios

ESTRUCTURA DEL INDICADOR

NOMBRE DEL INDICADOR: Porcentaje de asistencias técnicas para lograr el saneamiento financiero impartidas.

FÓRMULA DEL CÁLCULO: (Asistencias técnicas para lograr el saneamiento financiero impartidas/Asistencias programadas) *100

INTERPRETACIÓN: Mide el grado de cumplimiento en el Porcentaje de asistencias técnicas para lograr el saneamiento financiero impartidas.

DIMENSIÓN QUE ATIENDE: Eficiencia

DESCRIPCIÓN DEL FACTOR DE COMPARACIÓN: Valor del indicador del año anterior

AMBITO GEOGRAFICO: ayuntamiento de joquicingo

COBERTURA: todo el municipio

LINEA BASE: Se recopila el informe como instrumento para medir los alcances de su gestión y como herramienta para la planeación

FRECUENCIA DE MEDICIÓN: Trimestral

Numero: NA 1.2

COMPORTAMIENTO DE LAS VARIABLES DURANTE EL TRIMESTRE: Julio-Septiembre

VARIABLE	UNIDAD DE MEDIDA	OPERACION	META ANUAL	AVANCE TRIMESTRAL				AVANCE ACUMULADO			
				Programado	%	Alcanzado	%	Programado	%	Alcanzado	%
Asistencias técnicas para lograr el saneamiento financiero impartidas	reporte	Sumable	12.00	3.00	25.00	3.00	100.00	9.00	75.00	9.00	100.00
Asistencias programadas	reporte	Sumable	12.00	3.00	25.00	3.00	100.00	9.00	75.00	9.00	100.00

COMPORTAMIENTO DEL INDICADOR

DESCRIPCION DE LA META ANUAL

La población demanda a las autoridades contar con personal calificado para brindar la asistencia empresarial

META ANUAL	TRIMESTRE: Julio-Septiembre							
	Programado	Alcanzado	EF%	SEMAFORO	Programado	Alcanzado	EF%	SEMAFORO
100.00	100.00	100.00	100.00	VERDE	100.00	100.00	100.00	VERDE

DESCRIPCIÓN DE RESULTADOS Y JUSTIFICACIÓN EN CASO DE VARIACIÓN SUPERIOR A ± 10 % RESPECTO A LO PROGRAMADO

solicitar a las autoridades auxiliares un informe de su trabajo que rinda los resultados alcanzados en el presente año

EVALUACION DEL INDICADOR

que el indicador siga cumpliendo con su frecuencia de medición de acuerdo a lo programado en el ejercicio fiscal actual en el presente año

DEPENDENCIA GENERAL: N00 DIRECCIÓN DE DESARROLLO ECONOMICO

DEPENDENCIA AUXILIAR: 131 Fomento Industrial,132 Desarrollo Comercial y de Servicios





MUNICIPIO DE JOQUICINGO

PbRm-08b FICHA TECNICA DE SEGUIMIENTO DE INDICADORES 2025 DE GESTIÓN O ESTRATEGICO

TIPO DE FICHA: OSFEM

PILAR DE DESARROLLO / EJE TRANSVERSAL: 3 Eje 3. Empleo digno y desarrollo económico "Inclusión para el bienestar y la prosperidad"

TEMA DE DESARROLLO: Construcción de entornos competitivos y aprovechamiento de la relocalización de las cadenas de valor

PROGRAMA PRESUPUESTARIO: 03040201 Modernización industrial y del Comercio

PROYECTO PRESUPUESTARIO: 0304020102 Fortalecimiento a la micro y pequeña empresa 0304020104 Fortalecimiento al Comercio

OBJETIVO DEL PROGRAMA PRESUPUESTARIO: Agrupa los proyectos orientados a fomentar una cultura empresarial que asegure el desarrollo del comercio y la modernización industrial para proyectar y atraer inversión productiva extranjera, nacional y local, con fuerte impulso de las exportaciones, donde las cadenas productivas concreten el fortalecimiento de las micro, pequeñas, medianas y grandes empresas con absoluto apego a la normalidad

DEPENDENCIA GENERAL: N00 DIRECCIÓN DE DESARROLLO ECONOMICO

DEPENDENCIA AUXILIAR: 131 Fomento Industrial,132 Desarrollo Comercial y de Servicios

ESTRUCTURA DEL INDICADOR

NOMBRE DEL INDICADOR: Porcentaje de solicitudes para apoyos financieros atendidas.

FÓRMULA DEL CÁLCULO: $(\text{Solicitudes de apoyos financieros atendidas} / \text{Solicitudes de apoyos financieros recibidas}) * 100$

INTERPRETACIÓN: Mide el grado de cumplimiento en el Porcentaje de solicitudes para apoyos financieros atendidas.

DIMENSIÓN QUE ATIENDE: Eficiencia

DESCRIPCIÓN DEL FACTOR DE COMPARACIÓN: Valor del indicador del año anterior

AMBITO GEOGRAFICO: ayuntamiento de joquicingo

COBERTURA: todo el municipio

LINEA BASE: Se recopila el informe como instrumento para medir los alcances de su gestión y como herramienta para la planeación

FRECUENCIA DE MEDICIÓN: Trimestral

Numero: NA 2.1 No aplica

COMPORTAMIENTO DE LAS VARIABLES DURANTE EL TRIMESTRE: Julio-Septiembre

VARIABLE	UNIDAD DE MEDIDA	OPERACION	META ANUAL	AVANCE TRIMESTRAL				AVANCE ACUMULADO			
				Programado	%	Alcanzado	%	Programado	%	Alcanzado	%
Solicitudes de apoyos financieros atendidas	NA	No sumable	0.00	0.00	0.00	0.00	0.00	0.00	0.00	0.00	0.00
Solicitudes de apoyos financieros recibidas	NA	No sumable	0.00	0.00	0.00	0.00	0.00	0.00	0.00	0.00	0.00

COMPORTAMIENTO DEL INDICADOR

DESCRIPCION DE LA META ANUAL

La población demanda a las autoridades municipales atender las solicitudes de apoyo.

TRIMESTRE: Julio-Septiembre											
META ANUAL	AVANCE TRIMESTRAL				SEMAFORO	AVANCE ACUMULADO				SEMAFORO	
	Programado	Alcanzado	EF%			Programado	Alcanzado	EF%			
0.00	0.00	0.00	0.00			0.00	0.00	0.00			

DESCRIPCIÓN DE RESULTADOS Y JUSTIFICACIÓN EN CASO DE VARIACIÓN SUPERIOR A $\pm 10\%$ RESPECTO A LO PROGRAMADO

solicitar a las autoridades auxiliares un informe de su trabajo que rinda los resultados alcanzados en el presente año

EVALUACION DEL INDICADOR

que el indicador siga cumpliendo con su frecuencia de medición de acuerdo a lo programado en el ejercicio fiscal actual en el presente año

DEPENDENCIA GENERAL: N00 DIRECCIÓN DE DESARROLLO ECONOMICO

DEPENDENCIA AUXILIAR: 131 Fomento Industrial,132 Desarrollo Comercial y de Servicios

ELABORÓ

C. Odilon Ortiz Arias



VO. BO.

C. Odilon Ortiz Arias



MUNICIPIO DE JOQUICINGO

PbRm-08b FICHA TECNICA DE SEGUIMIENTO DE INDICADORES 2025 DE GESTIÓN O ESTRATEGICO

TIPO DE FICHA: OSFEM

PILAR DE DESARROLLO / EJE TRANSVERSAL: 3 Eje 3. Empleo digno y desarrollo económico "Inclusión para el bienestar y la prosperidad"

TEMA DE DESARROLLO: Construcción de entornos competitivos y aprovechamiento de la relocalización de las cadenas de valor

PROGRAMA PRESUPUESTARIO: 03040201 Modernización industrial y del Comercio

PROYECTO PRESUPUESTARIO: 0304020102 Fortalecimiento a la micro y pequeña empresa 0304020104 Fortalecimiento al Comercio

OBJETIVO DEL PROGRAMA PRESUPUESTARIO: Agrupa los proyectos orientados a fomentar una cultura empresarial que asegure el desarrollo del comercio y la modernización industrial para proyectar y atraer inversión productiva extranjera, nacional y local, con fuerte impulso de las exportaciones, donde las cadenas productivas concreten el fortalecimiento de las micro, pequeñas, medianas y grandes empresas con absoluto apego a la normatividad

DEPENDENCIA GENERAL: N00 DIRECCIÓN DE DESARROLLO ECONOMICO

DEPENDENCIA AUXILIAR: 131 Fomento Industrial,132 Desarrollo Comercial y de Servicios

ESTRUCTURA DEL INDICADOR

NOMBRE DEL INDICADOR: Porcentaje de aprobación de proyectos de expansión o crecimiento.

FÓRMULA DEL CÁLCULO: $(\text{Proyectos de expansión o crecimiento aprobados} / \text{Total de proyectos de expansión o crecimiento recibidos}) * 100$

INTERPRETACIÓN: Mide el grado de cumplimiento en el Porcentaje de aprobación de proyectos de expansión o crecimiento.

DIMENSIÓN QUE ATIENDE: Eficiencia

DESCRIPCIÓN DEL FACTOR DE COMPARACIÓN: Valor del indicador del año anterior

AMBITO GEOGRAFICO: ayuntamiento de Joquicingo

COBERTURA: todo el municipio

LINEA BASE: Se recopila el informe como instrumento para medir los alcances de su gestión y como herramienta para la planeación

FRECUENCIA DE MEDICIÓN: Trimestral

Numero: NA 2.2 No aplica

COMPORTAMIENTO DE LAS VARIABLES DURANTE EL TRIMESTRE: Julio-Septiembre

VARIABLE	UNIDAD DE MEDIDA	OPERACION	META ANUAL	AVANCE TRIMESTRAL				AVANCE ACUMULADO			
				Programado	%	Alcanzado	%	Programado	%	Alcanzado	%
Proyectos de expansión o crecimiento aprobados	NA	No sumable	0.00	0.00	0.00	0.00	0.00	0.00	0.00	0.00	0.00
Total de proyectos de expansión o crecimiento recibidos	NA	No sumable	0.00	0.00	0.00	0.00	0.00	0.00	0.00	0.00	0.00

COMPORTAMIENTO DEL INDICADOR

DESCRIPCION DE LA META ANUAL

Los empresarios integran sus expedientes técnicos apegados a los lineamientos establecidos.

META ANUAL	TRIMESTRE: Julio-Septiembre							
	AVANCE TRIMESTRAL				AVANCE ACUMULADO			
	Programado	Alcanzado	EF%	SEMAFORO	Programado	Alcanzado	EF%	SEMAFORO
0.00	0.00	0.00	0.00		0.00	0.00	0.00	

DESCRIPCIÓN DE RESULTADOS Y JUSTIFICACIÓN EN CASO DE VARIACIÓN SUPERIOR A ± 10 % RESPECTO A LO PROGRAMADO
solicitar a las autoridades auxiliares un informe de su trabajo que rinda los resultados alcanzados en el presente año

EVALUACION DEL INDICADOR

que el indicador siga cumpliendo con su frecuencia de medición de acuerdo a lo programado en el ejercicio fiscal actual en el presente año

DEPENDENCIA GENERAL: N00 DIRECCIÓN DE DESARROLLO ECONOMICO

DEPENDENCIA AUXILIAR: 131 Fomento Industrial,132 Desarrollo Comercial y de Servicios

ELABORÓ

C. Odilon Ortiz Arias



VO. BO.

C. Odilon Ortiz Arias



MUNICIPIO DE JOQUICINGO

PbRm-08b FICHA TECNICA DE SEGUIMIENTO DE INDICADORES 2025 DE GESTIÓN O ESTRATEGICO

TIPO DE FICHA: OSFEM

PILAR DE DESARROLLO / EJE TRANSVERSAL: 3 Eje 3. Empleo digno y desarrollo económico "Inclusión para el bienestar y la prosperidad"

TEMA DE DESARROLLO: Construcción de entornos competitivos y aprovechamiento de la relocalización de las cadenas de valor

PROGRAMA PRESUPUESTARIO: 03040201 Modernización industrial y del Comercio

PROYECTO PRESUPUESTARIO: 0304020102 Fortalecimiento a la micro y pequeña empresa 0304020104 Fortalecimiento al Comercio

OBJETIVO DEL PROGRAMA PRESUPUESTARIO: Agrupa los proyectos orientados a fomentar una cultura empresarial que asegure el desarrollo del comercio y la modernización industrial para proyectar y atraer inversión productiva extranjera, nacional y local, con fuerte impulso de las exportaciones, donde las cadenas productivas concreten el fortalecimiento de las micro, pequeñas, medianas y grandes empresas con absoluto apego a la normatividad

DEPENDENCIA GENERAL: N00 DIRECCIÓN DE DESARROLLO ECONOMICO

DEPENDENCIA AUXILIAR: 131 Fomento Industrial,132 Desarrollo Comercial y de Servicios

ESTRUCTURA DEL INDICADOR

NOMBRE DEL INDICADOR: Porcentaje de estímulos a Micro y pequeños empresarios otorgados.

FÓRMULA DEL CÁLCULO: $(\text{Estímulos otorgados} / \text{Estímulos programados}) * 100$

INTERPRETACIÓN: Mide el grado de cumplimiento en el Porcentaje de estímulos a Micro y pequeños empresarios otorgados.

DIMENSIÓN QUE ATIENDE: Eficiencia

DESCRIPCIÓN DEL FACTOR DE COMPARACIÓN: Valor del indicador del año anterior

AMBITO GEOGRAFICO: ayuntamiento de joquicingo

COBERTURA: todo el municipio

LINEA BASE: Se recopila el informe como instrumento para medir los alcances de su gestión y como herramienta para la planeación

FRECUENCIA DE MEDICIÓN: Trimestral

Numero: NA 2.3 No aplica

COMPORTAMIENTO DE LAS VARIABLES DURANTE EL TRIMESTRE: Julio-Septiembre

VARIABLE	UNIDAD DE MEDIDA	OPERACION	META ANUAL	AVANCE TRIMESTRAL				AVANCE ACUMULADO			
				Programado	%	Alcanzado	%	Programado	%	Alcanzado	%
Estímulos otorgados	no aplica	No sumable	0.00	0.00	0.00	0.00	0.00	0.00	0.00	0.00	0.00
Estímulos programados	no aplica	No sumable	0.00	0.00	0.00	0.00	0.00	0.00	0.00	0.00	0.00

COMPORTAMIENTO DEL INDICADOR

DESCRIPCION DE LA META ANUAL

Autoridades de otros órdenes de gobierno coadyuvan con la autoridad municipal para la entrega de estímulos

TRIMESTRE: Julio-Septiembre											
META ANUAL	AVANCE TRIMESTRAL				SEMAFORO	AVANCE ACUMULADO				SEMAFORO	
	Programado	Alcanzado	EF%			Programado	Alcanzado	EF%			
0.00	0.00	0.00	0.00			0.00	0.00	0.00			

DESCRIPCIÓN DE RESULTADOS Y JUSTIFICACIÓN EN CASO DE VARIACIÓN SUPERIOR A ± 10 % RESPECTO A LO PROGRAMADO
solicitar a las autoridades auxiliares un informe de su trabajo que rinda los resultados alcanzados en el presente año

EVALUACION DEL INDICADOR

que el indicador siga cumpliendo con su frecuencia de medición de acuerdo a lo programado en el ejercicio fiscal actual en el presente año

DEPENDENCIA GENERAL: N00 DIRECCIÓN DE DESARROLLO ECONOMICO

DEPENDENCIA AUXILIAR: 131 Fomento Industrial,132 Desarrollo Comercial y de Servicios

ELABORÓ

C. Odilon Ortiz Arias



VO. BO.

C. Odilon Ortiz Arias



MUNICIPIO DE JOQUICINGO

PbRm-08b FICHA TECNICA DE SEGUIMIENTO DE INDICADORES 2025 DE GESTIÓN O ESTRATEGICO

TIPO DE FICHA: OSFEM

PILAR DE DESARROLLO / EJE TRANSVERSAL: 3 Eje 3. Empleo digno y desarrollo económico "Inclusión para el bienestar y la prosperidad"

TEMA DE DESARROLLO: Construcción de entornos competitivos y aprovechamiento de la relocalización de las cadenas de valor

PROGRAMA PRESUPUESTARIO: 03040201 Modernización Industrial y del Comercio

PROYECTO PRESUPUESTARIO: 030402010102 Fortalecimiento a la micro y pequeña empresa 030402010104 Fortalecimiento al Comercio

OBJETIVO DEL PROGRAMA PRESUPUESTARIO: Agrupa los proyectos orientados a fomentar una cultura empresarial que asegure el desarrollo del comercio y la modernización industrial para proyectar y atraer inversión productiva extranjera, nacional y local, con fuerte impulso de las exportaciones, donde las cadenas productivas concreten el fortalecimiento de las micro, pequeñas, medianas y grandes empresas con absoluto apego a la normatividad

DEPENDENCIA GENERAL: N00 DIRECCIÓN DE DESARROLLO ECONOMICO

DEPENDENCIA AUXILIAR: 131 Fomento Industrial,132 Desarrollo Comercial y de Servicios

ESTRUCTURA DEL INDICADOR

NOMBRE DEL INDICADOR: Porcentaje de campañas para la regularización del comercio

FÓRMULA DEL CÁLCULO: (Campañas de regularización del comercio realizadas/Campañas de regularización del comercio programadas) *100

INTERPRETACIÓN: Mide el grado de cumplimiento en el Porcentaje de campañas para la regularización del comercio

DIMENSIÓN QUE ATIENDE: Eficiencia

DESCRIPCIÓN DEL FACTOR DE COMPARACIÓN: Valor del indicador del año anterior

AMBITO GEOGRAFICO: ayuntamiento de joquicingo

COBERTURA: todo el municipio

LINEA BASE: Se recopila el informe como instrumento para medir los alcances de su gestión y como herramienta para la planeación

FRECUENCIA DE MEDICIÓN: Trimestral

Numero: NA 3.1

COMPORTAMIENTO DE LAS VARIABLES DURANTE EL TRIMESTRE: Julio-Septiembre

VARIABLE	UNIDAD DE MEDIDA	OPERACION	META ANUAL	AVANCE TRIMESTRAL				AVANCE ACUMULADO			
				Programado	%	Alcanzado	%	Programado	%	Alcanzado	%
Campañas de regularización del comercio realizadas	Informe	Sumable	4.00	1.00	25.00	1.00	100.00	3.00	75.00	3.00	100.00
Campañas de regularización del comercio programadas	Informe	Sumable	4.00	1.00	25.00	1.00	100.00	3.00	75.00	3.00	100.00

COMPORTAMIENTO DEL INDICADOR

DESCRIPCION DE LA METAANUAL

Interés por parte de la ciudadanía y/o contribuyentes para la obtención de sus documentos regulatorios de operación comercial.

TRIMESTRE: Julio-Septiembre									
META ANUAL	AVANCE TRIMESTRAL				SEMAFORO	AVANCE ACUMULADO			
	Programado	Alcanzado	EF%			Programado	Alcanzado	EF%	SEMAFORO
100.00	100.00	100.00	100.00	VERDE		100.00	100.00	100.00	VERDE

DESCRIPCIÓN DE RESULTADOS Y JUSTIFICACIÓN EN CASO DE VARIACIÓN SUPERIOR A ± 10 % RESPECTO A LO PROGRAMADO

solicitar a las autoridades auxiliares un informe de su trabajo que rinda los resultados alcanzados en el presente año

EVALUACION DEL INDICADOR

que el indicador siga cumpliendo con su frecuencia de medición de acuerdo a lo programado en el ejercicio fiscal actual en el presente año

DEPENDENCIA GENERAL: N00 DIRECCIÓN DE DESARROLLO ECONOMICO

DEPENDENCIA AUXILIAR: 131 Fomento Industrial,132 Desarrollo Comercial y de Servicios





MUNICIPIO DE JOQUICINGO

PbRm-08b FICHA TECNICA DE SEGUIMIENTO DE INDICADORES 2025 DE GESTIÓN O ESTRATEGICO

TIPO DE FICHA: OSFEM

PILAR DE DESARROLLO / EJE TRANSVERSAL: 3 Eje 3. Empleo digno y desarrollo económico "Inclusión para el bienestar y la prosperidad"

TEMA DE DESARROLLO: Construcción de entornos competitivos y aprovechamiento de la relocalización de las cadenas de valor

PROGRAMA PRESUPUESTARIO: 03040201 Modernización industrial y del Comercio

PROYECTO PRESUPUESTARIO: 0304020102 Fortalecimiento a la micro y pequeña empresa 0304020104 Fortalecimiento al Comercio

OBJETIVO DEL PROGRAMA PRESUPUESTARIO: Agrupa los proyectos orientados a fomentar una cultura empresarial que asegure el desarrollo del comercio y la modernización industrial para proyectar y atraer inversión productiva extranjera, nacional y local, con fuerte impulso de las exportaciones, donde las cadenas productivas concreten el fortalecimiento de las micro, pequeñas, medianas y grandes empresas con absoluto apego a la normatividad

DEPENDENCIA GENERAL: N00 DIRECCIÓN DE DESARROLLO ECONOMICO

DEPENDENCIA AUXILIAR: 131 Fomento Industrial,132 Desarrollo Comercial y de Servicios

ESTRUCTURA DEL INDICADOR

NOMBRE DEL INDICADOR: Porcentaje de dictámenes de giro otorgados para regularizar la operación comercial de las unidades económicas

FÓRMULA DEL CÁLCULO: (Dictámenes de giro otorgados/Solicitudes para dictámenes de giro recibidas) *100

INTERPRETACIÓN: Mide el grado de cumplimiento en el Porcentaje de dictámenes de giro otorgados para regularizar la operación comercial de las unidades económicas

DIMENSIÓN QUE ATIENDE: Eficiencia FRECUENCIA DE MEDICIÓN: Trimestral

DESCRIPCIÓN DEL FACTOR DE COMPARACIÓN: Valor del indicador del año anterior

AMBITO GEOGRAFICO: ayuntamiento de Joquicingo

COBERTURA: todo el municipio

LINEA BASE Se recopila el informe como instrumento para medir los alcances de su gestión y como herramienta para la planeación

Numero: NA 3.2

COMPORTAMIENTO DE LAS VARIABLES DURANTE EL TRIMESTRE: Julio-Septiembre

VARIABLE	UNIDAD DE MEDIDA	OPERACION	META ANUAL	AVANCE TRIMESTRAL				AVANCE ACUMULADO			
				Programado	%	Alcanzado	%	Programado	%	Alcanzado	%
Dictámenes de giro otorgados	REPORTE	Sumable	12.00	3.00	25.00	3.00	100.00	9.00	75.00	9.00	100.00
Solicitudes para dictámenes de giro recibidas	REPORTE	Sumable	12.00	3.00	25.00	3.00	100.00	9.00	75.00	9.00	100.00

COMPORTAMIENTO DEL INDICADOR

DESCRIPCION DE LA META ANUAL

Los titulares con unidades económicas establecidas que requieran de dictamen de giro según la naturaleza de la empresa, acuden a regularizar sus condiciones de funcionamiento.

META ANUAL	TRIMESTRE: Julio-Septiembre				AVANCE TRIMESTRAL				AVANCE ACUMULADO			
	Programado	Alcanzado	EF%	SEMAFORO	Programado	Alcanzado	EF%	SEMAFORO	Programado	Alcanzado	EF%	SEMAFORO
100.00	100.00	100.00	100.00	VERDE	100.00	100.00	100.00	VERDE	100.00	100.00	100.00	VERDE

DESCRIPCIÓN DE RESULTADOS Y JUSTIFICACIÓN EN CASO DE VARIACIÓN SUPERIOR A ± 10 % RESPECTO A LO PROGRAMADO

solicitar a las autoridades auxiliares un informe de su trabajo que rinda los resultados alcanzados en el presente año

EVALUACION DEL INDICADOR

que el indicador siga cumpliendo con su frecuencia de medición de acuerdo a lo programado en el ejercicio fiscal actual en el presente año

DEPENDENCIA GENERAL: N00 DIRECCIÓN DE DESARROLLO ECONOMICO

DEPENDENCIA AUXILIAR: 131 Fomento Industrial,132 Desarrollo Comercial y de Servicios



C. Odilon Ortiz Arias

C. Odilon Ortiz Arias



MUNICIPIO DE JOQUICINGO

PbRm-08b FICHA TECNICA DE SEGUIMIENTO DE INDICADORES 2025 DE GESTIÓN O ESTRATEGICO

TIPO DE FICHA: OSFEM

PILAR DE DESARROLLO / EJE TRANSVERSAL: 3 Eje 3. Empleo digno y desarrollo económico "Inclusión para el bienestar y la prosperidad"

TEMA DE DESARROLLO: Construcción de entornos competitivos y aprovechamiento de la relocalización de las cadenas de valor

PROGRAMA PRESUPUESTARIO: 03040201 Modernización industrial y del Comercio

PROYECTO PRESUPUESTARIO: 0304020102 Fortalecimiento a la micro y pequeña empresa 0304020104 Fortalecimiento al Comercio

OBJETIVO DEL PROGRAMA PRESUPUESTARIO: Agrupa los proyectos orientados a fomentar una cultura empresarial que asegure el desarrollo del comercio y la modernización industrial para proyectar y atraer inversión productiva extranjera, nacional y local, con fuerte impulso de las exportaciones, donde las cadenas productivas concreten el fortalecimiento de las micro, pequeñas, medianas y grandes empresas con absoluto apego a la normatividad

DEPENDENCIA GENERAL: N00 DIRECCIÓN DE DESARROLLO ECONOMICO

DEPENDENCIA AUXILIAR: 131 Fomento Industrial, 132 Desarrollo Comercial y de Servicios

ESTRUCTURA DEL INDICADOR

NOMBRE DEL INDICADOR: Porcentaje de eficiencia en el otorgamiento de licencias y/o permisos de funcionamiento a las unidades económicas

FÓRMULA DEL CÁLCULO: $(\text{Licencias y/o permisos de funcionamiento otorgadas a las unidades económicas} / \text{Solicitudes de licencias y/o permisos de funcionamiento recibidas por las unidades económicas}) * 100$

INTERPRETACIÓN: Mide el grado de cumplimiento en el Porcentaje de eficiencia en el otorgamiento de licencias y/o permisos de funcionamiento a las unidades económicas

DIMENSIÓN QUE ATIENDE: Eficiencia FRECUENCIA DE MEDICIÓN: Trimestral

DESCRIPCIÓN DEL FACTOR DE COMPARACIÓN: Valor del indicador del año anterior

AMBITO GEOGRAFICO: ayuntamiento de Joquicingo

COBERTURA: todo el municipio

LINEA BASE: Se recopila el informe como instrumento para medir los alcances de su gestión y como herramienta para la planeación

Numero: NA 3.3

COMPORTAMIENTO DE LAS VARIABLES DURANTE EL TRIMESTRE: Julio-Septiembre

VARIABLE	UNIDAD DE MEDIDA	OPERACION	META ANUAL	AVANCE TRIMESTRAL				AVANCE ACUMULADO			
				Programado	%	Alcanzado	%	Programado	%	Alcanzado	%
Licencias y/o permisos de funcionamiento otorgadas a las unidades económicas	REPORTE	Sumable	12.00	3.00	25.00	3.00	100.00	9.00	75.00	9.00	100.00
Solicitudes de licencias y/o permisos de funcionamiento recibidas por las unidades económicas	REPORTE	Sumable	12.00	3.00	25.00	3.00	100.00	9.00	75.00	9.00	100.00

COMPORTAMIENTO DEL INDICADOR

DESCRIPCION DE LA META ANUAL

Los contribuyentes se interesan por regularizar sus condiciones de funcionamiento para tener la garantía y seguridad del Estado.

META ANUAL	TRIMESTRE: Julio-Septiembre							
	Programado	Alcanzado	EF%	SEMAFORO	Programado	Alcanzado	EF%	SEMAFORO
100.00	100.00	100.00	100.00	VERDE	100.00	100.00	100.00	VERDE

DESCRIPCION DE RESULTADOS Y JUSTIFICACIÓN EN CASO DE VARIACIÓN SUPERIOR A ± 10 % RESPECTO A LO PROGRAMADO
solicitar a las autoridades auxiliares un informe de su trabajo que rinda los resultados alcanzados en el presente año

EVALUACION DEL INDICADOR

que el indicador siga cumpliendo con su frecuencia de medición de acuerdo a lo programado en el ejercicio fiscal actual en el presente año

DEPENDENCIA GENERAL: N00 DIRECCIÓN DE DESARROLLO ECONOMICO

DEPENDENCIA AUXILIAR: 131 Fomento Industrial, 132 Desarrollo Comercial y de Servicios

ELABORÓ

C. Odilon Ortiz Arias



VO. BO.

C. Odilon Ortiz Arias



MUNICIPIO DE JOQUICINGO

PbRm-08b FICHA TECNICA DE SEGUIMIENTO DE INDICADORES 2025 DE GESTIÓN O ESTRATEGICO

TIPO DE FICHA: OSFEM

PILAR DE DESARROLLO / EJE TRANSVERSAL: 3 Eje 3. Empleo digno y desarrollo económico "Inclusión para el bienestar y la prosperidad"

TEMA DE DESARROLLO: Construcción de entornos competitivos y aprovechamiento de la relocalización de las cadenas de valor

PROGRAMA PRESUPUESTARIO: 03040201 Modernización industrial y del Comercio

PROYECTO PRESUPUESTARIO: 0304020102 Fortalecimiento a la micro y pequeña empresa 0304020104 Fortalecimiento al Comercio

OBJETIVO DEL PROGRAMA PRESUPUESTARIO: Agrupa los proyectos orientados a fomentar una cultura empresarial que asegure el desarrollo del comercio y la modernización industrial para proyectar y atraer inversión productiva extranjera, nacional y local, con fuerte impulso de las exportaciones, donde las cadenas productivas concreten el fortalecimiento de las micro, pequeñas, medianas y grandes empresas con absoluto apego a la normatividad

DEPENDENCIA GENERAL: N00 DIRECCIÓN DE DESARROLLO ECONOMICO

DEPENDENCIA AUXILIAR: 131 Fomento Industrial,132 Desarrollo Comercial y de Servicios

ESTRUCTURA DEL INDICADOR

NOMBRE DEL INDICADOR: Porcentaje de inspecciones realizadas para identificar que las unidades económicas cuenten con las condiciones necesarias para su operación

FÓRMULA DEL CÁLCULO: $(\text{Inspecciones realizadas a las unidades económicas} / \text{inspecciones programadas a las unidades económicas}) * 100$

INTERPRETACIÓN: Mide el grado de cumplimiento en el Porcentaje de inspecciones realizadas para identificar que las unidades económicas cuenten con las condiciones necesarias para su operación

DIMENSIÓN QUE ATIENDE: Eficiencia FRECUENCIA DE MEDICIÓN: Trimestral

DESCRIPCIÓN DEL FACTOR DE COMPARACIÓN: Valor del indicador del año anterior

AMBITO GEOGRAFICO: ayuntamiento de joquicingo

COBERTURA: todo el municipio

LINEA BASE: Se recopila el informe como instrumento para medir los alcances de su gestión y como herramienta para la planeación

Numero: NA 3.4 No aplica

COMPORTAMIENTO DE LAS VARIABLES DURANTE EL TRIMESTRE: Julio-Septiembre

VARIABLE	UNIDAD DE MEDIDA	OPERACION	META ANUAL	AVANCE TRIMESTRAL				AVANCE ACUMULADO			
				Programado	%	Alcanzado	%	Programado	%	Alcanzado	%
Inspecciones realizadas a las unidades económicas	NA	No sumable	0.00	0.00	0.00	0.00	0.00	0.00	0.00	0.00	0.00
Inspecciones programadas a las unidades económicas	NA	No sumable	0.00	0.00	0.00	0.00	0.00	0.00	0.00	0.00	0.00

COMPORTAMIENTO DEL INDICADOR

DESCRIPCION DE LA META ANUAL

Los contribuyentes cuentan con las condiciones necesarias para operar sus unidades económicas.

META ANUAL	TRIMESTRE: Julio-Septiembre							
	AVANCE TRIMESTRAL		SEMAFORO	AVANCE ACUMULADO		SEMAFORO		
	Programado	Alcanzado		Programado	Alcanzado		EF%	
0.00	0.00	0.00		0.00	0.00		0.00	

DESCRIPCIÓN DE RESULTADOS Y JUSTIFICACIÓN EN CASO DE VARIACIÓN SUPERIOR A ± 10 % RESPECTO A LO PROGRAMADO
solicitar a las autoridades auxiliares un informe de su trabajo que rinda los resultados alcanzados en el presente año

EVALUACION DEL INDICADOR

que el indicador siga cumpliendo con su frecuencia de medición de acuerdo a lo programado en el ejercicio fiscal actual en el presente año

DEPENDENCIA GENERAL: N00 DIRECCIÓN DE DESARROLLO ECONOMICO

DEPENDENCIA AUXILIAR: 131 Fomento Industrial,132 Desarrollo Comercial y de Servicios

ELABORÓ

C. Odilon Ortiz Arias

VO. BO.

C. Odilon Ortiz Arias

Ayuntamiento Constitucional

DIRECCIÓN DE DESARROLLO ECONOMICO

Joquicingo 2025 - 2027



MUNICIPIO DE JOQUICINGO

PbRm-08b FICHA TECNICA DE SEGUIMIENTO DE INDICADORES 2025 DE GESTIÓN O ESTRATEGICO

TIPO DE FICHA: OSFEM

PILAR DE DESARROLLO / EJE TRANSVERSAL: 3 Eje 3. Empleo digno y desarrollo económico "Inclusión para el bienestar y la prosperidad"

TEMA DE DESARROLLO: Construcción de entornos competitivos y aprovechamiento de la relocalización de las cadenas de valor

PROGRAMA PRESUPUESTARIO: 03040201 Modernización industrial y del Comercio

PROYECTO PRESUPUESTARIO: 0304020102 Fortalecimiento a la micro y pequeña empresa 0304020104 Fortalecimiento al Comercio

OBJETIVO DEL PROGRAMA PRESUPUESTARIO: Agrupa los proyectos orientados a fomentar una cultura empresarial que asegure el desarrollo del comercio y la modernización industrial para proyectar y atraer inversión productiva extranjera, nacional y local, con fuerte impulso de las exportaciones, donde las cadenas productivas concreten el fortalecimiento de las micro, pequeñas, medianas y grandes empresas con absoluto apego a la normatividad

DEPENDENCIA GENERAL: N00 DIRECCIÓN DE DESARROLLO ECONOMICO

DEPENDENCIA AUXILIAR: 131 Fomento Industrial, 132 Desarrollo Comercial y de Servicios

ESTRUCTURA DEL INDICADOR

NOMBRE DEL INDICADOR: Porcentaje de verificaciones para prevenir sanciones a las unidades económicas

FÓRMULA DEL CÁLCULO: $(\text{Verificaciones realizadas} / \text{Verificaciones programadas}) * 100$

INTERPRETACIÓN: Mide el grado de cumplimiento en el Porcentaje de verificaciones para prevenir sanciones a las unidades económicas

DIMENSIÓN QUE ATIENDE: Eficiencia

DESCRIPCIÓN DEL FACTOR DE COMPARACIÓN: Valor del indicador del año anterior

AMBITO GEOGRAFICO: ayuntamiento de joquicingo

COBERTURA: todo el municipio

LINEA BASE

Numero: NA 3.5 No aplica

FRECUENCIA DE MEDICIÓN: Trimestral

COMPORTAMIENTO DE LAS VARIABLES DURANTE EL TRIMESTRE: Julio-Septiembre

VARIABLE	UNIDAD DE MEDIDA	OPERACION	META ANUAL	AVANCE TRIMESTRAL				AVANCE ACUMULADO			
				Programado	%	Alcanzado	%	Programado	%	Alcanzado	%
Verificaciones realizadas	NA	No sumable	0.00	0.00	0.00	0.00	0.00	0.00	0.00	0.00	0.00
Verificaciones programadas	NA	No sumable	0.00	0.00	0.00	0.00	0.00	0.00	0.00	0.00	0.00

COMPORTAMIENTO DEL INDICADOR

DESCRIPCION DE LA META ANUAL

El municipio realiza verificaciones con el propósito de prevenir sanciones a las unidades económicas

TRIMESTRE: Julio-Septiembre										
META ANUAL	AVANCE TRIMESTRAL				SEMAFORO	AVANCE ACUMULADO				SEMAFORO
	Programado	Alcanzado	EF%			Programado	Alcanzado	EF%		
0.00	0.00	0.00	0.00			0.00	0.00	0.00		

DESCRIPCIÓN DE RESULTADOS Y JUSTIFICACIÓN EN CASO DE VARIACIÓN SUPERIOR A ± 10 % RESPECTO A LO PROGRAMADO

solicitar a las autoridades auxiliares un informe de su trabajo que rinda los resultados alcanzados en el presente año

EVALUACION DEL INDICADOR

que el indicador siga cumpliendo con su frecuencia de medición de acuerdo a lo programado en el ejercicio fiscal actual en el presente año

DEPENDENCIA GENERAL: N00 DIRECCIÓN DE DESARROLLO ECONOMICO

DEPENDENCIA AUXILIAR: 131 Fomento Industrial, 132 Desarrollo Comercial y de Servicios

ELABORÓ

C. Odilon Ortiz Arias

VO. BO.

C. Odilon Ortiz Arias

Ayuntamiento Constitucional

DIRECCION DE DESARROLLO ECONOMICO

Joquicingo 2025 - 2021



MUNICIPIO DE JOQUICINGO

PbRm-08b FICHA TECNICA DE SEGUIMIENTO DE INDICADORES 2025 DE GESTIÓN O ESTRATEGICO

TIPO DE FICHA: OSFEM

PILAR DE DESARROLLO / EJE TRANSVERSAL: 3 Eje 3. Empleo digno y desarrollo económico "Inclusión para el bienestar y la prosperidad"

TEMA DE DESARROLLO: Movilidad segura y de calidad

PROGRAMA PRESUPUESTARIO: 03050101 Modernización de la movilidad y el transporte terrestre

PROYECTO PRESUPUESTARIO: 0305010105 Apoyo municipal a las políticas para el desarrollo del transporte

OBJETIVO DEL PROGRAMA PRESUPUESTARIO: Comprende las acciones orientadas a la modernización y optimización del servicio de transporte terrestre, a través de la coordinación intergubernamental para la organización técnica oportuna y racional que contribuya a la eficiencia y calidad en la prestación del servicio de transporte público.

DEPENDENCIA GENERAL: N00 DIRECCIÓN DE DESARROLLO ECONOMICO

DEPENDENCIA AUXILIAR: 154 Vialidad y Transporte

ESTRUCTURA DEL INDICADOR

NOMBRE DEL INDICADOR: Porcentaje de estudios costo-beneficio realizados.

FÓRMULA DEL CÁLCULO: (Estudios de costo-beneficio realizados /Estudios de costo-beneficio programados) *100

INTERPRETACIÓN: Mide el grado de cumplimiento en el Porcentaje de estudios costo-beneficio realizados.

DIMENSIÓN QUE ATIENDE: Eficiencia

DESCRIPCIÓN DEL FACTOR DE COMPARACIÓN: Valor del indicador del año anterior

AMBITO GEOGRAFICO: ayuntamiento de joquicingo

COBERTURA: todo el municipio

LINEA BASE: Se recopila el informe como instrumento para medir los alcances de su gestión y como herramienta para la planeación

Numero: NA 1.1 No aplica

FRECUENCIA DE MEDICIÓN: Trimestral

COMPORTAMIENTO DE LAS VARIABLES DURANTE EL TRIMESTRE: Julio-Septiembre

VARIABLE	UNIDAD DE MEDIDA	OPERACION	META ANUAL	AVANCE TRIMESTRAL				AVANCE ACUMULADO			
				Programado	%	Alcanzado	%	Programado	%	Alcanzado	%
Estudios de costo-beneficio realizados	NO APLICA	No sumable	0.00	0.00	0.00	0.00	0.00	0.00	0.00	0.00	0.00
Estudios de costo-beneficio programados	NO APLICA	No sumable	0.00	0.00	0.00	0.00	0.00	0.00	0.00	0.00	0.00

COMPORTAMIENTO DEL INDICADOR

DESCRIPCION DE LA META ANUAL

La población demanda a las autoridades realizar la formulación de los análisis costo-beneficio.

TRIMESTRE: Julio-Septiembre

META ANUAL	AVANCE TRIMESTRAL			SEMAFORO	AVANCE ACUMULADO			SEMAFORO
	Programado	Alcanzado	EF%		Programado	Alcanzado	EF%	
0.00	0.00	0.00	0.00		0.00	0.00	0.00	

DESCRIPCIÓN DE RESULTADOS Y JUSTIFICACIÓN EN CASO DE VARIACIÓN SUPERIOR A ± 10 % RESPECTO A LO PROGRAMADO

solicitar a las autoridades auxiliares un informe de su trabajo que rinda los resultados alcanzados en el presente año

EVALUACION DEL INDICADOR

que el indicador siga cumpliendo con su frecuencia de medición de acuerdo a lo programado en el ejercicio fiscal actual en el presente año

DEPENDENCIA GENERAL: N00 DIRECCIÓN DE DESARROLLO ECONOMICO

DEPENDENCIA AUXILIAR: 154 Vialidad y Transporte

ELABORÓ

Profr. Mario Chavez Cernas



VO. BO.

Profr. Mario Chavez Cernas



MUNICIPIO DE JOQUICINGO

PbRm-08b FICHA TECNICA DE SEGUIMIENTO DE INDICADORES 2025 DE GESTIÓN O ESTRATEGICO

TIPO DE FICHA: OSFEM

PILAR DE DESARROLLO / EJE TRANSVERSAL: 3 Eje 3. Empleo digno y desarrollo económico "Inclusión para el bienestar y la prosperidad"

TEMA DE DESARROLLO: Movilidad segura y de calidad

PROGRAMA PRESUPUESTARIO: 03050101 Modernización de la movilidad y el transporte terrestre

PROYECTO PRESUPUESTARIO: 0305010105 Apoyo municipal a las políticas para el desarrollo del transporte

OBJETIVO DEL PROGRAMA PRESUPUESTARIO: Comprende las acciones orientadas a la modernización y optimización del servicio de transporte terrestre, a través de la coordinación intergubernamental para la organización técnica oportuna y racional que contribuya a la eficiencia y calidad en la prestación del servicio de transporte público.

DEPENDENCIA GENERAL: N00 DIRECCIÓN DE DESARROLLO ECONOMICO

DEPENDENCIA AUXILIAR: 154 Vialidad y Transporte

ESTRUCTURA DEL INDICADOR

NOMBRE DEL INDICADOR: Porcentaje de propuestas de financiamiento para la modernización de la infraestructura del transporte público aceptadas.

FÓRMULA DEL CÁLCULO: $(\text{Propuestas de financiamiento para la modernización de la infraestructura para el servicio del transporte público terrestre aceptadas} / \text{Propuestas de financiamiento para la modernización de la infraestructura para el servicio de transporte público terrestre presentadas}) * 100$

INTERPRETACIÓN: Mide el grado de cumplimiento en el Porcentaje de propuestas de financiamiento para la modernización de la infraestructura del transporte público aceptadas.

DIMENSIÓN QUE ATIENDE: Eficiencia

DESCRIPCIÓN DEL FACTOR DE COMPARACIÓN: Valor del indicador del año anterior

AMBITO GEOGRAFICO: ayuntamiento de joquicingo

COBERTURA: todo el municipio

LINEA BASE: Se recopila el informe como instrumento para medir los alcances de su gestión y como herramienta para la planeación

Numero: NA 1.2 No aplica

COMPORTAMIENTO DE LAS VARIABLES DURANTE EL TRIMESTRE: Julio-Septiembre

VARIABLE	UNIDAD DE MEDIDA	OPERACION	META ANUAL	AVANCE TRIMESTRAL				AVANCE ACUMULADO			
				Programado	%	Alcanzado	%	Programado	%	Alcanzado	%
Propuestas de financiamiento para la modernización de la infraestructura para el servicio del transporte público terrestre aceptadas	NO APLICA	No sumable	0.00	0.00	0.00	0.00	0.00	0.00	0.00	0.00	0.00
Propuestas de financiamiento para la modernización de la infraestructura para el servicio del transporte público terrestre presentadas	NO APLICA	No sumable	0.00	0.00	0.00	0.00	0.00	0.00	0.00	0.00	0.00

COMPORTAMIENTO DEL INDICADOR

DESCRIPCION DE LA META ANUAL

Los concesionarios del transporte público terrestre, presentan a las autoridades sus propuestas de fuentes de financiamiento para la modernización del transporte público.

TRIMESTRE: Julio-Septiembre

META ANUAL	AVANCE TRIMESTRAL				AVANCE ACUMULADO			
	Programado	Alcanzado	EF%	SEMAFORO	Programado	Alcanzado	EF%	SEMAFORO
0.00	0.00	0.00	0.00		0.00	0.00	0.00	

DESCRIPCIÓN DE RESULTADOS Y JUSTIFICACIÓN EN CASO DE VARIACIÓN SUPERIOR A ± 10 % RESPECTO A LO PROGRAMADO

solicitar a las autoridades auxiliares un informe de su trabajo que rinda los resultados alcanzados en el presente año

EVALUACION DEL INDICADOR

que el indicador siga cumpliendo con su frecuencia de medición de acuerdo a lo programado en el ejercicio fiscal actual en el presente año

DEPENDENCIA GENERAL: N00 DIRECCIÓN DE DESARROLLO ECONOMICO

DEPENDENCIA AUXILIAR: 154 Vialidad y Transporte

ELABORO

Profr. Mario Chavez Cernas



VO. BO.

Profr. Mario Chavez Cernas



MUNICIPIO DE JOQUICINGO

PbRm-08b FICHA TECNICA DE SEGUIMIENTO DE INDICADORES 2025 DE GESTIÓN O ESTRATEGICO

TIPO DE FICHA: OSFEM

PILAR DE DESARROLLO / EJE TRANSVERSAL: 3 Eje 3. Empleo digno y desarrollo económico "Inclusión para el bienestar y la prosperidad"

TEMA DE DESARROLLO: Movilidad segura y de calidad

PROGRAMA PRESUPUESTARIO: 03050101 Modernización de la movilidad y el transporte terrestre

PROYECTO PRESUPUESTARIO: 030501010105 Apoyo municipal a las políticas para el desarrollo del transporte

OBJETIVO DEL PROGRAMA PRESUPUESTARIO: Comprende las acciones orientadas a la modernización y optimización del servicio de transporte terrestre, a través de la coordinación intergubernamental para la organización técnica oportuna y racional que contribuya a la eficiencia y calidad en la prestación del servicio de transporte público.

DEPENDENCIA GENERAL: N00 DIRECCIÓN DE DESARROLLO ECONOMICO

DEPENDENCIA AUXILIAR: 154 Vialidad y Transporte

ESTRUCTURA DEL INDICADOR

NOMBRE DEL INDICADOR: Porcentaje de financiamiento para la modernización del servicio de transporte público terrestre obtenido.

FÓRMULA DEL CÁLCULO: $\frac{\text{Financiamiento obtenido para la modernización de la infraestructura para el servicio del transporte público terrestre}}{\text{Financiamiento gestionado para la modernización de la infraestructura para el servicio de transporte público terrestre}} \times 100$

INTERPRETACIÓN: Mide el grado de cumplimiento en el Porcentaje de financiamiento para la modernización del servicio de transporte público terrestre obtenido.

DIMENSIÓN QUE ATIENDE: Eficiencia

DESCRIPCIÓN DEL FACTOR DE COMPARACIÓN: Valor del indicador del año anterior

AMBITO GEOGRAFICO: ayuntamiento de joquicingo

COBERTURA:

LINEA BASE: Se recopila el informe como instrumento para medir los alcances de su gestión y como herramienta para la planeación

Numero: NA 1.3 No aplica

FRECUENCIA DE MEDICIÓN: Trimestral

COMPORTAMIENTO DE LAS VARIABLES DURANTE EL TRIMESTRE: Julio-Septiembre

VARIABLE	UNIDAD DE MEDIDA	OPERACION	META ANUAL	AVANCE TRIMESTRAL				AVANCE ACUMULADO			
				Programado	%	Alcanzado	%	Programado	%	Alcanzado	%
Financiamiento obtenido para la modernización de la infraestructura para el servicio del transporte público terrestre	NO APLICA	No sumable	0.00	0.00	0.00	0.00	0.00	0.00	0.00	0.00	0.00
Financiamiento gestionado para la modernización de la infraestructura para el servicio del transporte público terrestre	NO APLICA	No sumable	0.00	0.00	0.00	0.00	0.00	0.00	0.00	0.00	0.00

COMPORTAMIENTO DEL INDICADOR

DESCRIPCION DE LA META ANUAL

Las instancias ante las cuales se realizan las gestiones son aprobadas y validadas por dichas instancias.

TRIMESTRE: Julio-Septiembre

META ANUAL	AVANCE TRIMESTRAL				SEMAFORO	AVANCE ACUMULADO				SEMAFORO
	Programado	Alcanzado	EF%			Programado	Alcanzado	EF%		
0.00	0.00	0.00	0.00			0.00	0.00	0.00		

DESCRIPCIÓN DE RESULTADOS Y JUSTIFICACIÓN EN CASO DE VARIACIÓN SUPERIOR A ± 10 % RESPECTO A LO PROGRAMADO

solicitar a las autoridades auxiliares un informe de su trabajo que rinda los resultados alcanzados en el presente año

EVALUACION DEL INDICADOR

que el indicador siga cumpliendo con su frecuencia de medición de acuerdo a lo programado en el ejercicio fiscal actual en el presente año

DEPENDENCIA GENERAL: N00 DIRECCIÓN DE DESARROLLO ECONOMICO

DEPENDENCIA AUXILIAR: 154 Vialidad y Transporte

ELABORÓ

Profr. Mario Chavez Cernas



VO. BO.

Profr. Mario Chavez Cernas



MUNICIPIO DE JOQUICINGO

PbRm-08b FICHA TECNICA DE SEGUIMIENTO DE INDICADORES 2025 DE GESTIÓN O ESTRATEGICO

TIPO DE FICHA: OSFEM

PILAR DE DESARROLLO / EJE TRANSVERSAL: 3 Eje 3. Empleo digno y desarrollo económico "Inclusión para el bienestar y la prosperidad"

TEMA DE DESARROLLO: Movilidad segura y de calidad

PROGRAMA PRESUPUESTARIO: 03050101 Modernización de la movilidad y el transporte terrestre

PROYECTO PRESUPUESTARIO: 0305010105 Apoyo municipal a las políticas para el desarrollo del transporte

OBJETIVO DEL PROGRAMA PRESUPUESTARIO: Comprende las acciones orientadas a la modernización y optimización del servicio de transporte terrestre, a través de la coordinación intergubernamental para la organización técnica oportuna y racional que contribuya a la eficiencia y calidad en la prestación del servicio de transporte público.

DEPENDENCIA GENERAL: N00 DIRECCIÓN DE DESARROLLO ECONOMICO

DEPENDENCIA AUXILIAR: 154 Vialidad y Transporte

ESTRUCTURA DEL INDICADOR

NOMBRE DEL INDICADOR: Porcentaje de rutas de movilidad urbana habilitadas.

FÓRMULA DEL CÁLCULO: $(\text{Rutas de movilidad urbana habilitadas} / \text{Rutas de movilidad urbana requeridas}) * 100$

INTERPRETACIÓN: mide el grado de cumplimiento en el tasa de variación en el porcentaje de rutas de movilidad urbana habilitadas.

DIMENSIÓN QUE ATIENDE: Eficiencia

DESCRIPCIÓN DEL FACTOR DE COMPARACIÓN: valor del indicador del año anterior

AMBITO GEOGRAFICO: ayuntamiento de joquicingo

COBERTURA: todo el municipio

LINEA BASE: se recopila el informe como instrumento para medir los alcances de sugestión como herramienta para la planeación

FRECUENCIA DE MEDICIÓN: Trimestral

Numero: NA 2.1

COMPORTAMIENTO DE LAS VARIABLES DURANTE EL TRIMESTRE: Julio-Septiembre

VARIABLE	UNIDAD DE MEDIDA	OPERACION	META ANUAL	AVANCE TRIMESTRAL				AVANCE ACUMULADO			
				Programado	%	Alcanzado	%	Programado	%	Alcanzado	%
Rutas de movilidad urbana habilitadas	INFORME	Sumable	15.00	3.00	20.00	3.00	100.00	11.00	73.33	11.00	100.00
Rutas de movilidad urbana requeridas	INFORME	Sumable	15.00	3.00	20.00	3.00	100.00	11.00	73.33	11.00	100.00

COMPORTAMIENTO DEL INDICADOR

DESCRIPCION DE LA METAANUAL

Se identifican las necesidades de los habitantes municipales para eficientar la movilidad urbana.

METAANUAL	TRIMESTRE: Julio-Septiembre							
	AVANCE TRIMESTRAL				AVANCE ACUMULADO			
	Programado	Alcanzado	EF%	SEMAFORO	Programado	Alcanzado	EF%	SEMAFORO
100.00	100.00	100.00	100.00	VERDE	100.00	100.00	100.00	VERDE

DESCRIPCIÓN DE RESULTADOS Y JUSTIFICACIÓN EN CASO DE VARIACIÓN SUPERIOR A ± 10 % RESPECTO A LO PROGRAMADO

solicitar a las autoridades auxiliares un informe de su trabajo que mnda los resultados alcanzados en el presente año

EVALUACION DEL INDICADOR

que el indicador siga cumpliendo con su frecuencia de medición de acuerdo a lo programado en el ejercicio fiscal actual en el presente año

DEPENDENCIA GENERAL: N00 DIRECCIÓN DE DESARROLLO ECONOMICO

DEPENDENCIA AUXILIAR: 154 Vialidad y Transporte

ELABORÓ

Profr. Mario Chavez Cernas



VO. BO.

Profr. Mario Chavez Cernas



MUNICIPIO DE JOQUICINGO

PbRm-08b FICHA TECNICA DE SEGUIMIENTO DE INDICADORES 2025 DE GESTIÓN O ESTRATEGICO

TIPO DE FICHA: OSFEM

PILAR DE DESARROLLO / EJE TRANSVERSAL: 3 Eje 3. Empleo digno y desarrollo económico "Inclusión para el bienestar y la prosperidad"

TEMA DE DESARROLLO: Movilidad segura y de calidad

PROGRAMA PRESUPUESTARIO: 03050101 Modernización de la movilidad y el transporte terrestre

PROYECTO PRESUPUESTARIO: 0305010105 Apoyo municipal a las políticas para el desarrollo del transporte

OBJETIVO DEL PROGRAMA PRESUPUESTARIO: Comprende las acciones orientadas a la modernización y optimización del servicio de transporte terrestre, a través de la coordinación intergubernamental para la organización técnica oportuna y racional que contribuya a la eficiencia y calidad en la prestación del servicio de transporte público.

DEPENDENCIA GENERAL: N00 DIRECCIÓN DE DESARROLLO ECONOMICO

DEPENDENCIA AUXILIAR: 154 Vialidad y Transporte

ESTRUCTURA DEL INDICADOR

NOMBRE DEL INDICADOR: Porcentaje de equipamiento urbano obtenido para eficientar la movilidad.

FÓRMULA DEL CÁLCULO: $(\text{Equipamiento urbano obtenido para eficientar la movilidad} / \text{Equipamiento urbano requerido}) * 100$

INTERPRETACIÓN: mide el grado de cumplimiento en el tasa de variación en el porcentaje de equipamiento urbano obtenido para eficientar la movilidad.

DIMENSIÓN QUE ATIENDE: Eficiencia

DESCRIPCIÓN DEL FACTOR DE COMPARACIÓN: valor del indicador del año anterior

AMBITO GEOGRAFICO: ayuntamiento de Joquicingo

COBERTURA: todo el municipio

LINEA BASE: se recopila el informe como instrumento para medir los alcances de sugestión como herramienta para la planeación

FRECUENCIA DE MEDICIÓN: Trimestral

Numero: NA 2.2

COMPORTAMIENTO DE LAS VARIABLES DURANTE EL TRIMESTRE: Julio-Septiembre

VARIABLE	UNIDAD DE MEDIDA	OPERACION	META ANUAL	AVANCE TRIMESTRAL				AVANCE ACUMULADO			
				Programado	%	Alcanzado	%	Programado	%	Alcanzado	%
Equipamiento urbano obtenido para eficientar la movilidad	INFORME	Sumable	15.00	3.00	20.00	3.00	100.00	11.00	73.33	11.00	100.00
Equipamiento urbano requerido	INFORME	Sumable	15.00	3.00	20.00	3.00	100.00	11.00	73.33	11.00	100.00

COMPORTAMIENTO DEL INDICADOR

DESCRIPCION DE LA METAANUAL

Se identifican las áreas de oportunidad para mejorar la oferta del equipamiento urbano.

TRIMESTRE: Julio-Septiembre									
METAANUAL	AVANCE TRIMESTRAL				SEMAFORO	AVANCE ACUMULADO			
	Programado	Alcanzado	EF%			Programado	Alcanzado	EF%	SEMAFORO
100.00	100.00	100.00	100.00	VERDE		100.00	100.00	100.00	VERDE

DESCRIPCION DE RESULTADOS Y JUSTIFICACIÓN EN CASO DE VARIACIÓN SUPERIOR A $\pm 10\%$ RESPECTO A LO PROGRAMADO

solicitar a las autoridades auxiliares un informe de su trabajo que rinda los resultados alcanzados en el presente año

EVALUACION DEL INDICADOR

que el indicador siga cumpliendo con su frecuencia de medición de acuerdo a lo programado en el ejercicio fiscal actual en el presente año

DEPENDENCIA GENERAL: N00 DIRECCIÓN DE DESARROLLO ECONOMICO

DEPENDENCIA AUXILIAR: 154 Vialidad y Transporte

ELABORO

Profr. Mario Chavez Cernas



VO. BO.

Profr. Mario Chavez Cernas



MUNICIPIO DE JOQUICINGO

PbRm-08b FICHA TECNICA DE SEGUIMIENTO DE INDICADORES 2025 DE GESTIÓN O ESTRATEGICO

TIPO DE FICHA: OSFEM

PILAR DE DESARROLLO / EJE TRANSVERSAL: 3 Eje 3. Empleo digno y desarrollo económico "Inclusión para el bienestar y la prosperidad"

TEMA DE DESARROLLO: Fomento al turismo

PROGRAMA PRESUPUESTARIO: 03070101 Desarrollo integral del turismo mexiquense

PROYECTO PRESUPUESTARIO: 0307010101 Difusión y promoción del turismo mexiquense

OBJETIVO DEL PROGRAMA PRESUPUESTARIO: Integra los proyectos que lleva a cabo el Gobierno Municipal para impulsar la inversión social y privada que incremente la calidad de los servicios turísticos, desarrollando nuevos destinos altamente competitivos que generen ingresos y empleo para la población, a través de acciones tendientes a mejorar, diversificar y consolidar la oferta de infraestructura turística con una regulación administrativa

DEPENDENCIA GENERAL: U00 TURISMO

DEPENDENCIA AUXILIAR: 149 Fomento Turístico

ESTRUCTURA DEL INDICADOR

NOMBRE DEL INDICADOR: Porcentaje de unidades económicas inscritas en el Padrón Turístico.

FÓRMULA DEL CÁLCULO: $(\text{Unidades económicas turísticas empadronadas} / \text{Total de Unidades económicas turísticas del municipio}) * 100$

INTERPRETACIÓN: Mide el grado de cumplimiento de la tasa de variación de Porcentaje de unidades económicas inscritas en el Padrón Turístico.

DIMENSIÓN QUE ATIENDE: Eficiencia

DESCRIPCIÓN DEL FACTOR DE COMPARACIÓN: valor del indicador del año anterior

AMBITO GEOGRAFICO: ayuntamiento de Joquicingo

COBERTURA: todo el municipio

LINEA BASE: Se recopila el informe como instrumento para medir los alcances de su gestión como herramienta planeación

FRECUENCIA DE MEDICIÓN: Trimestral

Numero: NA 1.1

COMPORTAMIENTO DE LAS VARIABLES DURANTE EL TRIMESTRE: Julio-Septiembre

VARIABLE	UNIDAD DE MEDIDA	OPERACION	META ANUAL	AVANCE TRIMESTRAL				AVANCE ACUMULADO			
				Programado	%	Alcanzado	%	Programado	%	Alcanzado	%
Unidades económicas turísticas empadronadas	Documento	Sumable	4.00	1.00	25.00	1.00	100.00	3.00	75.00	3.00	100.00
Total de Unidades económicas turísticas del municipio	Documento	Sumable	4.00	1.00	25.00	1.00	100.00	3.00	75.00	3.00	100.00

COMPORTAMIENTO DEL INDICADOR

DESCRIPCION DE LA META ANUAL

Las condiciones sociales

TRIMESTRE: Julio-Septiembre									
META ANUAL	AVANCE TRIMESTRAL				SEMAFORO	AVANCE ACUMULADO			
	Programado	Alcanzado	EF%			Programado	Alcanzado	EF%	SEMAFORO
100.00	100.00	100.00	100.00		VERDE	100.00	100.00	100.00	VERDE

DESCRIPCIÓN DE RESULTADOS Y JUSTIFICACIÓN EN CASO DE VARIACIÓN SUPERIOR A ± 10 % RESPECTO A LO PROGRAMADO

solicitar a las autoridades auxiliares un informe de su trabajo que rinda los resultados alcanzados en el presente año

EVALUACION DEL INDICADOR

que el indicador siga cumpliendo con su frecuencia de medición de acuerdo a lo programado en el ejercicio fiscal actual en el presente año

DEPENDENCIA GENERAL: U00 TURISMO

DEPENDENCIA AUXILIAR: 149 Fomento Turístico

ELABORÓ

C. Alejandro Romero Martínez



VO. BO.

C. Alejandro Romero Martínez



MUNICIPIO DE JOQUICINGO

PbRm-08b FICHA TECNICA DE SEGUIMIENTO DE INDICADORES 2025 DE GESTIÓN O ESTRATEGICO

TIPO DE FICHA: OSFEM

PILAR DE DESARROLLO / EJE TRANSVERSAL: 3 Eje 3. Empleo digno y desarrollo económico "Inclusión para el bienestar y la prosperidad"

TEMA DE DESARROLLO: Fomento al turismo

PROGRAMA PRESUPUESTARIO: 03070101 Desarrollo integral del turismo mexiquense

PROYECTO PRESUPUESTARIO: 0307010101 Difusión y promoción del turismo mexiquense

OBJETIVO DEL PROGRAMA PRESUPUESTARIO: Integra los proyectos que lleva a cabo el Gobierno Municipal para impulsar la inversión social y privada que incremente la calidad de los servicios turísticos, desarrollando nuevos destinos altamente competitivos que generen ingresos y empleo para la población, a través de acciones tendientes a mejorar, diversificar y consolidar la oferta de infraestructura turística con una regulación administrativa

DEPENDENCIA GENERAL: U00 TURISMO

DEPENDENCIA AUXILIAR: 149 Fomento Turístico

ESTRUCTURA DEL INDICADOR

NOMBRE DEL INDICADOR: Porcentaje de implementación del programa de identidad municipal.

FÓRMULA DEL CÁLCULO: $(\text{Unidades económicas que implementaron la identidad municipal} / \text{Total de unidades económicas}) * 100$

INTERPRETACIÓN: Mide el grado de cumplimiento de la tasa de variación de Porcentaje de implementación del programa de identidad municipal.

DIMENSIÓN QUE ATIENDE: Eficiencia

DESCRIPCIÓN DEL FACTOR DE COMPARACIÓN: valor del indicador del año anterior

AMBITO GEOGRAFICO: ayuntamiento de Joquicingo

COBERTURA: todo el municipio

LINEA BASE: Se recopila el informe como instrumento para medir los alcances de su gestión como herramienta planeación

FRECUENCIA DE MEDICIÓN: Trimestral

Numero: NA 1.2

COMPORTAMIENTO DE LAS VARIABLES DURANTE EL TRIMESTRE: Julio-Septiembre

VARIABLE	UNIDAD DE MEDIDA	OPERACION	META ANUAL	AVANCE TRIMESTRAL				AVANCE ACUMULADO			
				Programado	%	Alcanzado	%	Programado	%	Alcanzado	%
Unidades económicas que implementaron la identidad municipal	Reporte	Sumable	4.00	1.00	25.00	1.00	100.00	3.00	75.00	3.00	100.00
Total de unidades económicas	Reporte	Sumable	4.00	1.00	25.00	1.00	100.00	3.00	75.00	3.00	100.00

COMPORTAMIENTO DEL INDICADOR

DESCRIPCION DE LA META ANUAL

Las condiciones sociales

TRIMESTRE: Julio-Septiembre

META ANUAL	AVANCE TRIMESTRAL				SEMAFORO	AVANCE ACUMULADO				SEMAFORO
	Programado	Alcanzado	EF%			Programado	Alcanzado	EF%		
100.00	100.00	100.00	100.00		VERDE	100.00	100.00	100.00		VERDE

DESCRIPCIÓN DE RESULTADOS Y JUSTIFICACIÓN EN CASO DE VARIACIÓN SUPERIOR A ± 10 % RESPECTO A LO PROGRAMADO

solicitar a las autoridades auxiliares un informe de su trabajo que rinda los resultados alcanzados en el presente año

EVALUACION DEL INDICADOR

que el indicador siga cumpliendo con su frecuencia de medición de acuerdo a lo programado en el ejercicio fiscal actual en el presente año

DEPENDENCIA GENERAL: U00 TURISMO

DEPENDENCIA AUXILIAR: 149 Fomento Turístico

ELABORÓ

C. Alejandro Romero Martinez



VO. BO.

C. Alejandro Romero Martinez



MUNICIPIO DE JOQUICINGO

PbRm-08b FICHA TECNICA DE SEGUIMIENTO DE INDICADORES 2025 DE GESTIÓN O ESTRATEGICO

TIPO DE FICHA: OSFEM

PILAR DE DESARROLLO / EJE TRANSVERSAL: 3 Eje 3. Empleo digno y desarrollo económico "Inclusión para el bienestar y la prosperidad"

TEMA DE DESARROLLO: Fomento al turismo

PROGRAMA PRESUPUESTARIO: 03070101 Desarrollo integral del turismo mexiquense

PROYECTO PRESUPUESTARIO: 0307010101 Difusión y promoción del turismo mexiquense

OBJETIVO DEL PROGRAMA PRESUPUESTARIO: Integra los proyectos que lleva a cabo el Gobierno Municipal para impulsar la inversión social y privada que incremente la calidad de los servicios turísticos, desarrollando nuevos destinos altamente competitivos que generen ingresos y empleo para la población, a través de acciones tendientes a mejorar, diversificar y consolidar la oferta de infraestructura turística con una regulación administrativa

DEPENDENCIA GENERAL: U00 TURISMO

DEPENDENCIA AUXILIAR: 149 Fomento Turístico

ESTRUCTURA DEL INDICADOR

NOMBRE DEL INDICADOR: Porcentaje de apoyos entregados en materia de fomento turístico.

FÓRMULA DEL CÁLCULO: $(\text{Número de apoyos otorgados/Solicitudes de apoyo recibidas}) * 100$

INTERPRETACIÓN: Mide el grado de cumplimiento de la tasa de variación de Porcentaje de apoyos entregados en materia de fomento turístico.

DIMENSIÓN QUE ATIENDE: Eficiencia

DESCRIPCIÓN DEL FACTOR DE COMPARACIÓN: valor del indicador del año anterior

AMBITO GEOGRAFICO: ayuntamiento de joquicingo

COBERTURA: todo el municipio

LINEA BASE: Se recopila el informe como instrumento para medir los alcances de su gestión como herramienta planeación

FRECUENCIA DE MEDICIÓN: Trimestral

Numero: NA 1.3

COMPORTAMIENTO DE LAS VARIABLES DURANTE EL TRIMESTRE: Julio-Septiembre

VARIABLE	UNIDAD DE MEDIDA	OPERACION	META ANUAL	AVANCE TRIMESTRAL				AVANCE ACUMULADO			
				Programado	%	Alcanzado	%	Programado	%	Alcanzado	%
Número de apoyos otorgados	Informe	Sumable	4.00	1.00	25.00	1.00	100.00	3.00	75.00	3.00	100.00
Solicitudes de apoyo recibidas	Informe	Sumable	4.00	1.00	25.00	1.00	100.00	3.00	75.00	3.00	100.00

COMPORTAMIENTO DEL INDICADOR

DESCRIPCION DE LA META ANUAL

Empresarios y autoridades municipales coinciden en el establecimiento de los descuentos, y apoyos concertados.

TRIMESTRE: Julio-Septiembre

META ANUAL	AVANCE TRIMESTRAL				SEMAFORO	AVANCE ACUMULADO				SEMAFORO
	Programado	Alcanzado	EF%			Programado	Alcanzado	EF%		
100.00	100.00	100.00	100.00		VERDE	100.00	100.00	100.00		VERDE

DESCRIPCIÓN DE RESULTADOS Y JUSTIFICACIÓN EN CASO DE VARIACIÓN SUPERIOR A $\pm 10\%$ RESPECTO A LO PROGRAMADO

solicitar a las autoridades auxiliares un informe de su trabajo que rinda los resultados alcanzados en el presente año

EVALUACION DEL INDICADOR

que el indicador siga cumpliendo con su frecuencia de medición de acuerdo a lo programado en el ejercicio fiscal actual en el presente año

DEPENDENCIA GENERAL: U00 TURISMO

DEPENDENCIA AUXILIAR: 149 Fomento Turístico

ELABORÓ

C. Alejandro Romero Martínez



VO. BO.

C. Alejandro Romero Martínez



MUNICIPIO DE JOQUICINGO

PbRm-08b FICHA TECNICA DE SEGUIMIENTO DE INDICADORES 2025 DE GESTIÓN O ESTRATEGICO

TIPO DE FICHA: OSFEM

PILAR DE DESARROLLO / EJE TRANSVERSAL: 3 Eje 3. Empleo digno y desarrollo económico "Inclusión para el bienestar y la prosperidad"

TEMA DE DESARROLLO: Fomento al turismo

PROGRAMA PRESUPUESTARIO: 03070101 Desarrollo integral del turismo mexiquense

PROYECTO PRESUPUESTARIO: 0307010101 Difusión y promoción del turismo mexiquense

OBJETIVO DEL PROGRAMA PRESUPUESTARIO: Integra los proyectos que lleva a cabo el Gobierno Municipal para impulsar la inversión social y privada que incremente la calidad de los servicios turísticos, desarrollando nuevos destinos altamente competitivos que generen ingresos y empleo para la población, a través de acciones tendientes a mejorar, diversificar y consolidar la oferta de infraestructura turística con una regulación administrativa

DEPENDENCIA GENERAL: U00 TURISMO

DEPENDENCIA AUXILIAR: 149 Fomento Turístico

ESTRUCTURA DEL INDICADOR

NOMBRE DEL INDICADOR: Porcentaje de turistas beneficiados con descuentos concertados.

FÓRMULA DEL CÁLCULO: $(\text{Turistas beneficiados} / \text{Total de visitantes al municipio}) * 100$

INTERPRETACIÓN: Mide el grado de cumplimiento de la tasa de variación de

DIMENSIÓN QUE ATIENDE: Eficiencia

FRECUENCIA DE MEDICIÓN: Trimestral

DESCRIPCIÓN DEL FACTOR DE COMPARACIÓN: valor del indicador del año anterior

AMBITO GEOGRAFICO: ayuntamiento de joquicingo

COBERTURA: todo el municipio

LINEA BASE: Se recopila el informe como instrumento para medir los alcances de su gestión como herramienta planeación

Numero: NA 2.1

COMPORTAMIENTO DE LAS VARIABLES DURANTE EL TRIMESTRE: Julio-Septiembre

VARIABLE	UNIDAD DE MEDIDA	OPERACION	META ANUAL	AVANCE TRIMESTRAL				AVANCE ACUMULADO			
				Programado	%	Alcanzado	%	Programado	%	Alcanzado	%
Turistas beneficiados	Informe	Sumable	4.00	1.00	25.00	0.00	0.00	3.00	75.00	2.00	66.67
Total de visitantes al municipio	Informe	Sumable	4.00	1.00	25.00	0.00	0.00	3.00	75.00	2.00	66.67

COMPORTAMIENTO DEL INDICADOR

DESCRIPCION DE LA META ANUAL

Empresas de carácter turístico colaboran con la autoridad municipal en la firma del convenio.

TRIMESTRE: Julio-Septiembre									
META ANUAL	AVANCE TRIMESTRAL			SEMAFORO	AVANCE ACUMULADO			SEMAFORO	
	Programado	Alcanzado	EF%		Programado	Alcanzado	EF%		
100.00	100.00	0.00	0.00	ROJO	100.00	100.00	100.00	ROJO	

DESCRIPCIÓN DE RESULTADOS Y JUSTIFICACIÓN EN CASO DE VARIACIÓN SUPERIOR A $\pm 10\%$ RESPECTO A LO PROGRAMADO
solicitar a las autoridades auxiliares un informe de su trabajo que rinda los resultados alcanzados en el presente año

EVALUACION DEL INDICADOR

que el indicador siga cumpliendo con su frecuencia de medición de acuerdo a lo programado en el ejercicio fiscal actual en el presente año

DEPENDENCIA GENERAL: U00 TURISMO

DEPENDENCIA AUXILIAR: 149 Fomento Turístico

ELABORO

C. Alejandro Romero Martínez



VO. BO.

C. Alejandro Romero Martínez



MUNICIPIO DE JOQUICINGO

PbRm-08b FICHA TECNICA DE SEGUIMIENTO DE INDICADORES 2025 DE GESTIÓN O ESTRATEGICO

TIPO DE FICHA: OSFEM

PILAR DE DESARROLLO / EJE TRANSVERSAL: 3 Eje 3. Empleo digno y desarrollo económico "Inclusión para el bienestar y la prosperidad"

TEMA DE DESARROLLO: Fomento al turismo

PROGRAMA PRESUPUESTARIO: 03070101 Desarrollo integral del turismo mexiquense

PROYECTO PRESUPUESTARIO: 0307010101 Difusión y promoción del turismo mexiquense

OBJETIVO DEL PROGRAMA PRESUPUESTARIO: Integra los proyectos que lleva a cabo el Gobierno Municipal para impulsar la inversión social y privada que incremente la calidad de los servicios turísticos, desarrollando nuevos destinos altamente competitivos que generen ingresos y empleo para la población, a través de acciones tendientes a mejorar, diversificar y consolidar la oferta de infraestructura turística con una regulación administrativa

DEPENDENCIA GENERAL: U00 TURISMO

DEPENDENCIA AUXILIAR: 149 Fomento Turístico

ESTRUCTURA DEL INDICADOR

NOMBRE DEL INDICADOR: Porcentaje de convenios turísticos firmados.

FÓRMULA DEL CÁLCULO: (Convenios firmados/Convenios gestionados)*100

INTERPRETACIÓN: Mide el grado de cumplimiento en el Porcentaje de convenios turísticos firmados.

DIMENSIÓN QUE ATIENDE: Eficiencia

DESCRIPCIÓN DEL FACTOR DE COMPARACIÓN: Valor del indicador del año anterior

AMBITO GEOGRAFICO: ayuntamiento de joquicingo

COBERTURA: todo el municipio

LINEA BASE: Se recopila el informe como instrumento para medir los alcances de su gestión y como herramienta para la planeación

FRECUENCIA DE MEDICIÓN: Trimestral

Numero: NA 2.2 No aplica

VARIABLE	UNIDAD DE MEDIDA	OPERACION	META ANUAL	AVANCE TRIMESTRAL				AVANCE ACUMULADO			
				Programado	%	Alcanzado	%	Programado	%	Alcanzado	%
Convenios firmados	NO APLICA	No sumable	0.00	0.00	0.00	0.00	0.00	0.00	0.00	0.00	0.00
Convenios gestionados	NO APLICA	No sumable	0.00	0.00	0.00	0.00	0.00	0.00	0.00	0.00	0.00

COMPORTAMIENTO DEL INDICADOR

DESCRIPCION DE LA META ANUAL

La población asiste a los sitios culturales, religiosos y Gastronómicos del municipio.

META ANUAL	TRIMESTRE: Julio-Septiembre				TRIMESTRE: Julio-Septiembre			
	Programado	Alcanzado	EF%	SEMAFORO	Programado	Alcanzado	EF%	SEMAFORO
0.00	0.00	0.00	0.00		0.00	0.00	0.00	

DESCRIPCIÓN DE RESULTADOS Y JUSTIFICACIÓN EN CASO DE VARIACIÓN SUPERIOR A ± 10 % RESPECTO A LO PROGRAMADO que el indicador siga cumpliendo con su frecuencia de medición de acuerdo a lo programado en el ejercicio fiscal actual en el presente año

EVALUACION DEL INDICADOR

que el indicador siga cumpliendo con su frecuencia de medición de acuerdo a lo programado en el ejercicio fiscal actual en el presente año

DEPENDENCIA GENERAL: U00 TURISMO

DEPENDENCIA AUXILIAR: 149 Fomento Turístico

ELABORÓ

VO. BO.

C. Alejandro Romero Martínez

C. Alejandro Romero Martínez



MUNICIPIO DE JOQUICINGO

PbRm-08b FICHA TECNICA DE SEGUIMIENTO DE INDICADORES 2025 DE GESTIÓN O ESTRATEGICO

TIPO DE FICHA: OSFEM

PILAR DE DESARROLLO / EJE TRANSVERSAL: 3 Eje 3. Empleo digno y desarrollo económico "Inclusión para el bienestar y la prosperidad"

TEMA DE DESARROLLO: Fomento al turismo

PROGRAMA PRESUPUESTARIO: 03070101 Desarrollo integral del turismo mexiquense

PROYECTO PRESUPUESTARIO: 0307010101 Difusión y promoción del turismo mexiquense

OBJETIVO DEL PROGRAMA PRESUPUESTARIO: Integra los proyectos que lleva a cabo el Gobierno Municipal para impulsar la inversión social y privada que incremente la calidad de los servicios turísticos, desarrollando nuevos destinos altamente competitivos que generen ingresos y empleo para la población, a través de acciones tendientes a mejorar, diversificar y consolidar la oferta de infraestructura turística con una regulación administra

DEPENDENCIA GENERAL: U00 TURISMO

DEPENDENCIA AUXILIAR: 149 Fomento Turístico

ESTRUCTURA DEL INDICADOR

NOMBRE DEL INDICADOR: Porcentaje de acciones para promover los centros culturales, religiosos y gastronómicos.

FÓRMULA DEL CÁLCULO: (Actividades de promoción realizadas en el trimestre actual/Actividades programadas en el trimestre anterior) *100

INTERPRETACIÓN: Mide el grado de cumplimiento de la tasa de variación de Porcentaje de acciones para promover los centros culturales, religiosos y gastronómicos.

DIMENSIÓN QUE ATIENDE: Eficiencia

DESCRIPCIÓN DEL FACTOR DE COMPARACIÓN: valor del indicador del año anterior

AMBITO GEOGRAFICO: ayuntamiento de joquicingo

COBERTURA: todo el municipio

LINEA BASE: Se recopila el informe como instrumento para medir los alcances de su gestión como herramienta planeación

FRECUENCIA DE MEDICIÓN: Trimestral

Numero: NA 3.1

COMPORTAMIENTO DE LAS VARIABLES DURANTE EL TRIMESTRE: Julio-Septiembre

VARIABLE	UNIDAD DE MEDIDA	OPERACION	META ANUAL	AVANCE TRIMESTRAL				AVANCE ACUMULADO			
				Programado	%	Alcanzado	%	Programado	%	Alcanzado	%
Actividades de promoción realizadas en el trimestre actual	Informe	Sumable	4.00	1.00	25.00	1.00	100.00	3.00	75.00	3.00	100.00
Actividades programadas en el trimestre anterior	Informe	Sumable	4.00	1.00	25.00	1.00	100.00	3.00	75.00	3.00	100.00

COMPORTAMIENTO DEL INDICADOR

DESCRIPCION DE LA META ANUAL

Se otorgan incentivos a generación de proyectos

TRIMESTRE: Julio-Septiembre									
META ANUAL	AVANCE TRIMESTRAL				SEMAFORO	AVANCE ACUMULADO			
	Programado	Alcanzado	EF%			Programado	Alcanzado	EF%	SEMAFORO
100.00	100.00	100.00	100.00		VERDE	100.00	100.00	100.00	VERDE

DESCRIPCIÓN DE RESULTADOS Y JUSTIFICACIÓN EN CASO DE VARIACIÓN SUPERIOR A ± 10 % RESPECTO A LO PROGRAMADO que el indicador siga cumpliendo con su frecuencia de medición de acuerdo a lo programado en el ejercicio fiscal actual en el presente año

EVALUACION DEL INDICADOR

que el indicador siga cumpliendo con su frecuencia de medición de acuerdo a lo programado en el ejercicio fiscal actual en el presente año

DEPENDENCIA GENERAL: U00 TURISMO

DEPENDENCIA AUXILIAR: 149 Fomento Turístico

ELABORÓ

VO. BO.

C. Alejandro Romero Martinez

C. Alejandro Romero Martinez



MUNICIPIO DE JOQUICINGO

PbRm-08b FICHA TECNICA DE SEGUIMIENTO DE INDICADORES 2025 DE GESTIÓN O ESTRATEGICO

TIPO DE FICHA: OSFEM

PILAR DE DESARROLLO / EJE TRANSVERSAL: 1 Eje 1: Cero corrupción y gobierno del pueblo y para el pueblo "Estado de Derecho y austeridad"

TEMA DE DESARROLLO: Estado de derecho y cultura de la legalidad.

PROGRAMA PRESUPUESTARIO: 01080101 Protección jurídica de las personas

PROYECTO PRESUPUESTARIO: 010801010201 Actualización y operación del registro civil

OBJETIVO DEL PROGRAMA PRESUPUESTARIO: Conjunto de acciones para el fortalecimiento de la certeza jurídica, edificando una alianza entre los distintos órdenes de gobierno y la población, a fin de consolidar una cultura de legalidad que impacte en la prevención del delito.

DEPENDENCIA GENERAL: D00 SECRETARIA DEL AYUNTAMIENTO

DEPENDENCIA AUXILIAR: 109 Registro Civil

ESTRUCTURA DEL INDICADOR

NOMBRE DEL INDICADOR: Porcentaje de asistencias jurídicas fundamentadas y motivadas brindadas a la población.

FÓRMULA DEL CÁLCULO: $(\text{Asistencias jurídicas fundamentadas y motivadas brindadas a la población} / \text{Asistencias jurídicas fundamentadas y motivadas programadas a brindar a la población}) * 100$

INTERPRETACIÓN: Mide el grado de cumplimiento en el Porcentaje de asistencias jurídicas fundamentadas y motivadas brindadas a la población.

DIMENSIÓN QUE ATIENDE: Eficiencia

DESCRIPCIÓN DEL FACTOR DE COMPARACIÓN: Valor del indicador del año anterior

AMBITO GEOGRAFICO: ayuntamiento de Joquicingo

COBERTURA: todo el municipio

LINEA BASE: Se recopila el informe como instrumento para medir los alcances de su gestión y como herramienta para la planeación

FRECUENCIA DE MEDICIÓN: Trimestral

Numero: NA 1.1 No aplica

COMPORTAMIENTO DE LAS VARIABLES DURANTE EL TRIMESTRE: Julio-Septiembre

VARIABLE	UNIDAD DE MEDIDA	OPERACION	META ANUAL	AVANCE TRIMESTRAL				AVANCE ACUMULADO			
				Programado	%	Alcanzado	%	Programado	%	Alcanzado	%
Asistencias jurídicas fundamentadas y motivadas brindadas a la población	NA	Sumable	0.00	0.00	0.00	0.00	0.00	0.00	0.00	0.00	0.00
Asistencias jurídicas fundamentadas y motivadas programadas a brindar a la población	NA	Sumable	0.00	0.00	0.00	0.00	0.00	0.00	0.00	0.00	0.00

COMPORTAMIENTO DEL INDICADOR

DESCRIPCION DE LA META ANUAL

META ANUAL	TRIMESTRE: Julio-Septiembre							
	AVANCE TRIMESTRAL				AVANCE ACUMULADO			
	Programado	Alcanzado	EF%	SEMAFORO	Programado	Alcanzado	EF%	SEMAFORO
0.00	0.00	0.00	0.00		0.00	0.00	0.00	

DESCRIPCIÓN DE RESULTADOS Y JUSTIFICACIÓN EN CASO DE VARIACIÓN SUPERIOR A ± 10 % RESPECTO A LO PROGRAMADO
solicitar a las autoridades auxiliares un informe de su trabajo que rinda los resultados alcanzados en el presente año

EVALUACION DEL INDICADOR

que el indicador siga cumpliendo con su frecuencia de medición de acuerdo a lo programado en el ejercicio fiscal actual

DEPENDENCIA GENERAL: D00 SECRETARIA DEL AYUNTAMIENTO

DEPENDENCIA AUXILIAR: 109 Registro Civil



ELABORO

Lic. Welter Franco Garduño

VO. BO.

Lic. Welter Franco Garduño



MUNICIPIO DE JOQUICINGO

PbRm-08b FICHA TECNICA DE SEGUIMIENTO DE INDICADORES 2025 DE GESTIÓN O ESTRATEGICO

TIPO DE FICHA: OSFEM

PILAR DE DESARROLLO / EJE TRANSVERSAL: 1 Eje 1: Cero corrupción y gobierno del pueblo y para el pueblo "Estado de Derecho y austeridad"

TEMA DE DESARROLLO: Estado de derecho y cultura de la legalidad.

PROGRAMA PRESUPUESTARIO: 01080101 Protección jurídica de las personas

PROYECTO PRESUPUESTARIO: 010801010201 Actualización y operación del registro civil

OBJETIVO DEL PROGRAMA PRESUPUESTARIO: Conjunto de acciones para el fortalecimiento de la certeza jurídica, edificando una alianza entre los distintos órdenes de gobierno y la población, a fin de consolidar una cultura de legalidad que impacte en la prevención del delito.

DEPENDENCIA GENERAL: D00 SECRETARIA DEL AYUNTAMIENTO

DEPENDENCIA AUXILIAR: 109 Registro Civil

ESTRUCTURA DEL INDICADOR

NOMBRE DEL INDICADOR: Porcentaje de acompañamientos jurídicos a la población.

FÓRMULA DEL CÁLCULO: $(\text{Acompañamientos jurídicos a la población realizados} / \text{Acompañamientos jurídicos a la población solicitados}) * 100$

INTERPRETACIÓN: Mide el grado de cumplimiento en el Porcentaje de acompañamientos jurídicos a la población.

DIMENSIÓN QUE ATIENDE: Eficiencia

DESCRIPCIÓN DEL FACTOR DE COMPARACIÓN: Valor del indicador del año anterior

AMBITO GEOGRAFICO: ayuntamiento de Joquicingo

COBERTURA: todo el municipio

LINEA BASE: Se recopila el informe como instrumento para medir los alcances de su gestión y como herramienta para la planeación

FRECUENCIA DE MEDICIÓN: Trimestral

Numero: NA 1.2 No aplica

COMPORTAMIENTO DE LAS VARIABLES DURANTE EL TRIMESTRE: Julio-Septiembre

VARIABLE	UNIDAD DE MEDIDA	OPERACION	META ANUAL	AVANCE TRIMESTRAL				AVANCE ACUMULADO			
				Programado	%	Alcanzado	%	Programado	%	Alcanzado	%
Acompañamientos jurídicos a la población realizados	NA	No sumable	0.00	0.00	0.00	0.00	0.00	0.00	0.00	0.00	0.00
Acompañamientos jurídicos a la población solicitados	NA	No sumable	0.00	0.00	0.00	0.00	0.00	0.00	0.00	0.00	0.00

COMPORTAMIENTO DEL INDICADOR

DESCRIPCION DE LA META ANUAL

NA

TRIMESTRE: Julio-Septiembre

META ANUAL	AVANCE TRIMESTRAL			SEMAFORO	AVANCE ACUMULADO			SEMAFORO
	Programado	Alcanzado	EF%		Programado	Alcanzado	EF%	
0.00	0.00	0.00	0.00		0.00	0.00	0.00	

DESCRIPCIÓN DE RESULTADOS Y JUSTIFICACIÓN EN CASO DE VARIACIÓN SUPERIOR A $\pm 10\%$ RESPECTO A LO PROGRAMADO
solicitar a las autoridades auxiliares un informe de su trabajo que rinda los resultados alcanzados en el presente año

EVALUACION DEL INDICADOR

que el indicador siga cumpliendo con su frecuencia de medición de acuerdo a lo programado en el ejercicio fiscal actual

DEPENDENCIA GENERAL: D00 SECRETARIA DEL AYUNTAMIENTO

DEPENDENCIA AUXILIAR: 109 Registro Civil

ELABORÓ: 
Lic. Weller Franco Garduño

 V.O. BO: 
Lic. Weller Franco Garduño



MUNICIPIO DE JOQUICINGO

PbRm-08b FICHA TECNICA DE SEGUIMIENTO DE INDICADORES 2025 DE GESTIÓN O ESTRATEGICO

TIPO DE FICHA: OSFEM

PILAR DE DESARROLLO / EJE TRANSVERSAL: 1 Eje 1: Cero corrupción y gobierno del pueblo y para el pueblo "Estado de Derecho y austeridad"

TEMA DE DESARROLLO: Estado de derecho y cultura de la legalidad.

PROGRAMA PRESUPUESTARIO: 01080101 Protección jurídica de las personas

PROYECTO PRESUPUESTARIO: 010801010201 Actualización y operación del registro civil

OBJETIVO DEL PROGRAMA PRESUPUESTARIO: Conjunto de acciones para el fortalecimiento de la certeza jurídica, edificando una alianza entre los distintos órdenes de gobierno y la población, a fin de consolidar una cultura de legalidad que impacte en la prevención del delito.

DEPENDENCIA GENERAL: D00 SECRETARIA DEL AYUNTAMIENTO

DEPENDENCIA AUXILIAR: 109 Registro Civil

ESTRUCTURA DEL INDICADOR

NOMBRE DEL INDICADOR: Porcentaje de eventos de capacitación realizados para evitar prácticas indebidas en el ejercicio del servicio público.

FÓRMULA DEL CÁLCULO: (Eventos de capacitación realizados para evitar prácticas indebidas en el ejercicio del servicio público/Eventos de capacitación programados para evitar prácticas indebidas en el ejercicio del servicio público)*100

INTERPRETACIÓN: Mide el grado de cumplimiento en el Porcentaje de eventos de capacitación realizados para evitar prácticas indebidas en el ejercicio del servicio público.

DIMENSIÓN QUE ATIENDE: Eficiencia

DESCRIPCIÓN DEL FACTOR DE COMPARACIÓN: Valor del indicador del año anterior

AMBITO GEOGRAFICO: ayuntamiento de Joquicingo

COBERTURA: todo el municipio

LINEA BASE: Se recopila el informe como instrumento para medir los alcances de su gestión y como herramienta para la planeación

FRECUENCIA DE MEDICIÓN: Trimestral

Numero: NA 2.1 No aplica

COMPORTAMIENTO DE LAS VARIABLES DURANTE EL TRIMESTRE: Julio-Septiembre

VARIABLE	UNIDAD DE MEDIDA	OPERACION	META ANUAL	AVANCE TRIMESTRAL				AVANCE ACUMULADO			
				Programado	%	Alcanzado	%	Programado	%	Alcanzado	%
Eventos de capacitación realizados para evitar prácticas indebidas en el ejercicio del servicio público	NA	No sumable	0.00	0.00	0.00	0.00	0.00	0.00	0.00	0.00	0.00
Eventos de capacitación programados para evitar prácticas indebidas en el ejercicio del servicio público	NA	No sumable	0.00	0.00	0.00	0.00	0.00	0.00	0.00	0.00	0.00

COMPORTAMIENTO DEL INDICADOR

DESCRIPCION DE LA META ANUAL

NA

TRIMESTRE: Julio-Septiembre

META ANUAL	AVANCE TRIMESTRAL				SEMAFORO	AVANCE ACUMULADO				SEMAFORO
	Programado	Alcanzado	EF%			Programado	Alcanzado	EF%		
0.00	0.00	0.00	0.00			0.00	0.00	0.00		

DESCRIPCIÓN DE RESULTADOS Y JUSTIFICACIÓN EN CASO DE VARIACIÓN SUPERIOR A ± 10 % RESPECTO A LO PROGRAMADO
solicitar a las autoridades auxiliares un informe de su trabajo que rinda los resultados alcanzados en el presente año

EVALUACION DEL INDICADOR

que el indicador siga cumpliendo con su frecuencia de medición de acuerdo a lo programado en el ejercicio fiscal actual

DEPENDENCIA GENERAL: D00 SECRETARIA DEL AYUNTAMIENTO

DEPENDENCIA AUXILIAR: 109 Registro Civil

ELABORÓ

Lic. Weller Franco Garduño



VO/BO.

Lic. Weller Franco Garduño



MUNICIPIO DE JOQUICINGO

PbRm-08b FICHA TECNICA DE SEGUIMIENTO DE INDICADORES 2025 DE GESTIÓN O ESTRATEGICO

TIPO DE FICHA: OSFEM

PILAR DE DESARROLLO / EJE TRANSVERSAL: 1 Eje 1: Cero corrupción y gobierno del pueblo y para el pueblo "Estado de Derecho y austeridad"

TEMA DE DESARROLLO: Estado de derecho y cultura de la legalidad.

PROGRAMA PRESUPUESTARIO: 01080101 Protección jurídica de las personas

PROYECTO PRESUPUESTARIO: 010801010201 Actualización y operación del registro civil

OBJETIVO DEL PROGRAMA PRESUPUESTARIO: Conjunto de acciones para el fortalecimiento de la certeza jurídica, edificando una alianza entre los distintos órdenes de gobierno y la población, a fin de consolidar una cultura de legalidad que impacte en la prevención del delito.

DEPENDENCIA GENERAL: D00 SECRETARIA DEL AYUNTAMIENTO

DEPENDENCIA AUXILIAR: 109 Registro Civil

ESTRUCTURA DEL INDICADOR

NOMBRE DEL INDICADOR: Porcentaje de las dinámicas de sensibilización a los servidores públicos sobre las causas del incumplimiento de normas jurídicas.

FÓRMULA DEL CÁLCULO: $(\text{Dinámicas de sensibilización impartidas a los servidores públicos sobre las causas del incumplimiento de normas jurídicas} / \text{Dinámicas de sensibilización programadas a los servidores públicos sobre las causas del incumplimiento de normas jurídicas}) * 100$

INTERPRETACIÓN: Mide el grado de cumplimiento en el Porcentaje de las dinámicas de sensibilización a los servidores públicos sobre las causas del incumplimiento de normas jurídicas.

DIMENSIÓN QUE ATIENDE: Eficiencia

DESCRIPCIÓN DEL FACTOR DE COMPARACIÓN: Valor del indicador del año anterior

AMBITO GEOGRAFICO: ayuntamiento de Joquicingo

COBERTURA: todo el municipio

LINEA BASE: Se recopila el informe como instrumento para medir los alcances de su gestión y como herramienta para la planeación

Numero: NA 2.2 No aplica

FRECUENCIA DE MEDICIÓN: Trimestral

COMPORTAMIENTO DE LAS VARIABLES DURANTE EL TRIMESTRE: Julio-Septiembre

VARIABLE	UNIDAD DE MEDIDA	OPERACION	META ANUAL	AVANCE TRIMESTRAL				AVANCE ACUMULADO			
				Programado	%	Alcanzado	%	Programado	%	Alcanzado	%
Dinámicas de sensibilización impartidas a los servidores públicos sobre las causas del incumplimiento de normas jurídicas	NA	Sumable	0.00	0.00	0.00	0.00	0.00	0.00	0.00	0.00	0.00
Dinámicas de sensibilización programadas a los servidores públicos sobre las causas del incumplimiento de normas jurídicas	NA	No sumable	0.00	0.00	0.00	0.00	0.00	0.00	0.00	0.00	0.00

COMPORTAMIENTO DEL INDICADOR

DESCRIPCION DE LA META ANUAL

NA

TRIMESTRE: Julio-Septiembre

META ANUAL	AVANCE TRIMESTRAL				AVANCE ACUMULADO			
	Programado	Alcanzado	EF%	SEMAFORO	Programado	Alcanzado	EF%	SEMAFORO
0.00	0.00	0.00	0.00		0.00	0.00	0.00	

DESCRIPCIÓN DE RESULTADOS Y JUSTIFICACIÓN EN CASO DE VARIACIÓN SUPERIOR A $\pm 10\%$ RESPECTO A LO PROGRAMADO
solicitar a las autoridades auxiliares un informe de su trabajo que rinda los resultados alcanzados en el presente año

EVALUACION DEL INDICADOR

que el indicador siga cumpliendo con su frecuencia de medición de acuerdo a lo programado en el ejercicio fiscal actual

DEPENDENCIA GENERAL: D00 SECRETARIA DEL AYUNTAMIENTO

DEPENDENCIA AUXILIAR: 109 Registro Civil

ELABORO

Lic. Weller Franco Garduno

VO. BO

Lic. Weller Franco Garduno





MUNICIPIO DE JOQUICINGO

PbRm-08b FICHA TECNICA DE SEGUIMIENTO DE INDICADORES 2025 DE GESTIÓN O ESTRATÉGICO

TIPO DE FICHA: OSFEM

PILAR DE DESARROLLO / EJE TRANSVERSAL: 1 Eje 1: Cero corrupción y gobierno del pueblo y para el pueblo "Estado de Derecho y austeridad"

TEMA DE DESARROLLO: Estado de derecho y cultura de la legalidad.

PROGRAMA PRESUPUESTARIO: 01080101 Protección jurídica de las personas

PROYECTO PRESUPUESTARIO: 010801010201 Actualización y operación del registro civil

OBJETIVO DEL PROGRAMA PRESUPUESTARIO: Conjunto de acciones para el fortalecimiento de la certeza jurídica, edificando una alianza entre los distintos órdenes de gobierno y la población, a fin de consolidar una cultura de legalidad que impacte en la prevención del delito.

DEPENDENCIA GENERAL: D00 SECRETARIA DEL AYUNTAMIENTO

DEPENDENCIA AUXILIAR: 109 Registro Civil

ESTRUCTURA DEL INDICADOR

NOMBRE DEL INDICADOR: Porcentaje de las quejas ante la comisión de hechos indebidos por parte de los servicios públicos.

FÓRMULA DEL CÁLCULO: (Quejas recibidas ante la comisión de hechos indebidos por parte de los servidores públicos/Quejas estimadas a recibir ante la comisión de hechos indebidos por parte de los servicios públicos)*100

INTERPRETACIÓN: Mide el grado de cumplimiento en el Porcentaje de las quejas ante la comisión de hechos indebidos por parte de los servicios públicos.

DIMENSIÓN QUE ATIENDE: Eficiencia

DESCRIPCIÓN DEL FACTOR DE COMPARACIÓN: Valor del indicador del año anterior

AMBITO GEOGRAFICO: ayuntamiento de Joquicingo

COBERTURA: todo el municipio

LINEA BASE: Se recopila el informe como instrumento para medir los alcances de su gestión y como herramienta para la planeación

FRECUENCIA DE MEDICIÓN: Trimestral

Numero: NA 3.1

COMPORTAMIENTO DE LAS VARIABLES DURANTE EL TRIMESTRE: Julio-Septiembre

VARIABLE	UNIDAD DE MEDIDA	OPERACION	META ANUAL	AVANCE TRIMESTRAL				AVANCE ACUMULADO			
				Programado	%	Alcanzado	%	Programado	%	Alcanzado	%
Quejas recibidas ante la comisión de hechos indebidos por parte de los servidores públicos	NA	No sumable	0.00	0.00	0.00	0.00	0.00	0.00	0.00	0.00	0.00
Quejas estimadas a recibir ante la comisión de hechos indebidos por parte de los servicios públicos	NA	No sumable	0.00	0.00	0.00	0.00	0.00	0.00	0.00	0.00	0.00

COMPORTAMIENTO DEL INDICADOR

DESCRIPCION DE LA META ANUAL

NA

META ANUAL	TRIMESTRE: Julio-Septiembre									
	AVANCE TRIMESTRAL		SEMAFORO	AVANCE ACUMULADO		SEMAFORO				
	Programado	Alcanzado		Programado	Alcanzado		Programado	Alcanzado		
0.00	0.00	0.00	SD	0.00	0.00	SD				

DESCRIPCIÓN DE RESULTADOS Y JUSTIFICACIÓN EN CASO DE VARIACIÓN SUPERIOR A ± 10 % RESPECTO A LO PROGRAMADO

solicitar a las autoridades auxiliares un informe de su trabajo que rinda los resultados alcanzados en el presente año

EVALUACION DEL INDICADOR

que el indicador siga cumpliendo con su frecuencia de medición de acuerdo a lo programado en el ejercicio fiscal actual

DEPENDENCIA GENERAL: D00 SECRETARIA DEL AYUNTAMIENTO

DEPENDENCIA AUXILIAR: 109 Registro Civil

ELABORÓ

Lic. Welter Franco Garduño



VO. BO.

Lic. Welter Franco Garduño



MUNICIPIO DE JOQUICINGO

PbRm-08b FICHA TECNICA DE SEGUIMIENTO DE INDICADORES 2025 DE GESTIÓN O ESTRATEGICO

TIPO DE FICHA: OSFEM

PILAR DE DESARROLLO / EJE TRANSVERSAL: 1 Eje 1: Cero corrupción y gobierno del pueblo y para el pueblo "Estado de Derecho y austeridad"

TEMA DE DESARROLLO: Estado de derecho y cultura de la legalidad.

PROGRAMA PRESUPUESTARIO: 01080101 Protección jurídica de las personas

PROYECTO PRESUPUESTARIO: 010801010201 Actualización y operación del registro civil

OBJETIVO DEL PROGRAMA PRESUPUESTARIO: Conjunto de acciones para el fortalecimiento de la certeza jurídica, edificando una alianza entre los distintos órdenes de gobierno y la población, a fin de consolidar una cultura de legalidad que impacte en la prevención del delito.

DEPENDENCIA GENERAL: D00 SECRETARIA DEL AYUNTAMIENTO

DEPENDENCIA AUXILIAR: 109 Registro Civil

ESTRUCTURA DEL INDICADOR

NOMBRE DEL INDICADOR: Porcentaje de exámenes de desempeño efectuados a los servidores públicos.

FÓRMULA DEL CÁLCULO: (Exámenes de desempeño de funciones efectuados a los servidores públicos/Exámenes de desempeño de funciones programados)*100

INTERPRETACIÓN: Mide el grado de cumplimiento en el Porcentaje de exámenes de desempeño efectuados a los servidores públicos.

DIMENSIÓN QUE ATIENDE: Eficiencia

DESCRIPCIÓN DEL FACTOR DE COMPARACIÓN: Valor del indicador del año anterior

AMBITO GEOGRAFICO: ayuntamiento de Joquicingo

COBERTURA: todo el municipio

LINEA BASE: Porcentaje de las quejas ante la comisión de hechos indebidos por parte de los servicios públicos.

FRECUENCIA DE MEDICIÓN: Trimestral

Numero: NA 3.2

COMPORTAMIENTO DE LAS VARIABLES DURANTE EL TRIMESTRE: Julio-Septiembre

VARIABLE	UNIDAD DE MEDIDA	OPERACION	META ANUAL	AVANCE TRIMESTRAL				AVANCE ACUMULADO			
				Programado	%	Alcanzado	%	Programado	%	Alcanzado	%
Exámenes de desempeño de funciones efectuados a los servidores públicos	NA	No sumable	0.00	0.00	0.00	0.00	0.00	0.00	0.00	0.00	0.00
Exámenes de desempeño de funciones programados	NA	No sumable	0.00	0.00	0.00	0.00	0.00	0.00	0.00	0.00	0.00

COMPORTAMIENTO DEL INDICADOR

DESCRIPCION DE LA META ANUAL

NA

TRIMESTRE: Julio-Septiembre

META ANUAL	AVANCE TRIMESTRAL				SEMAFORO	AVANCE ACUMULADO				SEMAFORO
	Programado	Alcanzado	EF%			Programado	Alcanzado	EF%		
0.00	0.00	0.00	0.00		SD	0.00	0.00	0.00		SD

DESCRIPCIÓN DE RESULTADOS Y JUSTIFICACIÓN EN CASO DE VARIACIÓN SUPERIOR A ± 10 % RESPECTO A LO PROGRAMADO

solicitar a las autoridades auxiliares un informe de su trabajo que rinda los resultados alcanzados en el presente año

EVALUACION DEL INDICADOR

que el indicador siga cumpliendo con su frecuencia de medición de acuerdo a lo programado en el ejercicio fiscal actual

DEPENDENCIA GENERAL: D00 SECRETARIA DEL AYUNTAMIENTO

DEPENDENCIA AUXILIAR: 109 Registro Civil

ELABORO

Lic. Weller Franco Garduño

GO. BO.

Lic. Weller Franco Garduño



MUNICIPIO DE JOQUICINGO

PbRm-08b FICHA TECNICA DE SEGUIMIENTO DE INDICADORES 2025 DE GESTIÓN O ESTRATEGICO

TIPO DE FICHA: OSFEM

PILAR DE DESARROLLO / EJE TRANSVERSAL: 1 Eje 1: Cero corrupción y gobierno del pueblo y para el pueblo "Estado de Derecho y austeridad"

TEMA DE DESARROLLO: Estado de derecho y cultura de la legalidad.

PROGRAMA PRESUPUESTARIO: 01020401 Derechos humanos

PROYECTO PRESUPUESTARIO: 010204010102 Protección y defensa de los derechos humanos

OBJETIVO DEL PROGRAMA PRESUPUESTARIO: Engloba los proyectos orientados a proteger, defender y garantizar los derechos humanos de todas las personas que se encuentren en cada territorio municipal, sin discriminación por condición alguna y fomentar la cultura de los derechos humanos para promover el respeto y la tolerancia entre los individuos en todos los ámbitos de la interrelación social apoyando a las organizaciones sociales que imp

DEPENDENCIA GENERAL: A02 Derechos Humanos

DEPENDENCIA AUXILIAR: 102 Derechos Humanos

ESTRUCTURA DEL INDICADOR

NOMBRE DEL INDICADOR: Porcentaje de capacitaciones en materia de derechos humanos

FÓRMULA DEL CÁLCULO: (Capacitaciones en materia de derechos humanos proporcionadas/Capacitaciones en materia de derechos humanos programadas)*100

INTERPRETACIÓN: Mide el grado de cumplimiento en el Porcentaje de capacitaciones en materia de derechos humanos.

DIMENSIÓN QUE ATIENDE: Eficiencia

DESCRIPCIÓN DEL FACTOR DE COMPARACIÓN: Valor del indicador del año anterior

AMBITO GEOGRAFICO: ayuntamiento de Joquicingo

COBERTURA: todo el municipio

LINEA BASE: Se recopila el informe como instrumento para medir los alcances de su gestión y como herramienta para la planeación

FRECUENCIA DE MEDICIÓN: Trimestral

Numero: NC 1

COMPORTAMIENTO DE LAS VARIABLES DURANTE EL TRIMESTRE: Julio-Septiembre

VARIABLE	UNIDAD DE MEDIDA	OPERACION	META ANUAL	AVANCE TRIMESTRAL				AVANCE ACUMULADO			
				Programado	%	Alcanzado	%	Programado	%	Alcanzado	%
Capacitaciones en materia de derechos humanos proporcionadas	Capacitación	Sumable	15.00	4.00	26.67	0.00	0.00	11.00	73.33	6.00	54.55
Capacitaciones en materia de derechos humanos programadas	Capacitación	Sumable	15.00	4.00	26.67	0.00	0.00	11.00	73.33	6.00	54.55

COMPORTAMIENTO DEL INDICADOR

DESCRIPCION DE LA META ANUAL

Capacitaciones en materia de derechos humanos proporcionadas.

META ANUAL	TRIMESTRE: Julio-Septiembre							
	AVANCE TRIMESTRAL				SEMAFORO	AVANCE ACUMULADO		
	Programado	Alcanzado	EF%			Programado	Alcanzado	EF%
100.00	100.00	0.00	0.00	ROJO		100.00	100.00	100.00

DESCRIPCIÓN DE RESULTADOS Y JUSTIFICACIÓN EN CASO DE VARIACIÓN SUPERIOR A ± 10 % RESPECTO A LO PROGRAMADO

solicitar a las autoridades auxiliares un informe de su trabajo que rinda los resultados alcanzados en el presente año

EVALUACION DEL INDICADOR

que el indicador siga cumpliendo con su frecuencia de medición de acuerdo a lo programado en el ejercicio fiscal actual

DEPENDENCIA GENERAL: A02 Derechos Humanos

DEPENDENCIA AUXILIAR: 102 Derechos Humanos

ELABORÓ

Lic Gabriela Jesus Del Toro Villarruel

VO. BO.

Lic Gabriela Jesus Del Toro Villarruel



MUNICIPIO DE JOQUICINGO

PbRm-08b FICHA TECNICA DE SEGUIMIENTO DE INDICADORES 2025 DE GESTIÓN O ESTRATEGICO

TIPO DE FICHA: OSFEM

PILAR DE DESARROLLO / EJE TRANSVERSAL: 1 Eje 1: Cero corrupción y gobierno del pueblo y para el pueblo "Estado de Derecho y austeridad"

TEMA DE DESARROLLO: Estado de derecho y cultura de la legalidad.

PROGRAMA PRESUPUESTARIO: 01020401 Derechos humanos

PROYECTO PRESUPUESTARIO: 010204010102 Protección y defensa de los derechos humanos

OBJETIVO DEL PROGRAMA PRESUPUESTARIO: Engloba los proyectos orientados a proteger, defender y garantizar los derechos humanos de todas las personas que se encuentren en cada territorio municipal, sin discriminación por condición alguna y fomentar la cultura de los derechos humanos para promover el respeto y la tolerancia entre los individuos en todos los ámbitos de la interrelación social apoyando a las organizaciones sociales que imp

DEPENDENCIA GENERAL: A02 Derechos Humanos

DEPENDENCIA AUXILIAR: 102 Derechos Humanos

ESTRUCTURA DEL INDICADOR

NOMBRE DEL INDICADOR: Porcentaje de asesorías jurídicas otorgadas.

FÓRMULA DEL CÁLCULO: (Número de asesorías otorgadas/Número de asesorías registradas) *100

INTERPRETACIÓN: Mide el grado de cumplimiento en el Porcentaje de asesorías jurídicas otorgadas.

DIMENSIÓN QUE ATIENDE: Eficiencia

DESCRIPCIÓN DEL FACTOR DE COMPARACIÓN: Valor del indicador del año anterior

AMBITO GEOGRAFICO: ayuntamiento de Joquicingo

COBERTURA: todo el municipio

LINEA BASE: Se recopila el informe como instrumento para medir los alcances de su gestión y como herramienta para la planeación

FRECUENCIA DE MEDICIÓN: Trimestral

Numero: NC 2

COMPORTAMIENTO DE LAS VARIABLES DURANTE EL TRIMESTRE: Julio-Septiembre

VARIABLE	UNIDAD DE MEDIDA	OPERACION	META ANUAL	AVANCE TRIMESTRAL				AVANCE ACUMULADO			
				Programado	%	Alcanzado	%	Programado	%	Alcanzado	%
Número de asesorías otorgadas	Reporte	Sumable	4.00	1.00	25.00	0.00	0.00	3.00	75.00	2.00	66.67
Número de asesorías registradas	Reporte	Sumable	4.00	1.00	25.00	0.00	0.00	3.00	75.00	2.00	66.67

COMPORTAMIENTO DEL INDICADOR

DESCRIPCION DE LA META ANUAL

Asesorías Jurídicas en materia de derechos humanos otorgadas.

META ANUAL	TRIMESTRE: Julio-Septiembre							
	AVANCE TRIMESTRAL		EF%	SEMAFORO	AVANCE ACUMULADO		EF%	SEMAFORO
100.00	Programado	Alcanzado			Programado	Alcanzado		
	100.00	0.00	0.00	ROJO	100.00	100.00	100.00	ROJO

DESCRIPCIÓN DE RESULTADOS Y JUSTIFICACIÓN EN CASO DE VARIACIÓN SUPERIOR A ± 10 % RESPECTO A LO PROGRAMADO

solicitar a las autoridades auxiliares un informe de su trabajo que rinda los resultados alcanzados en el presente año

EVALUACION DEL INDICADOR

que el indicador siga cumpliendo con su frecuencia de medición de acuerdo a lo programado en el ejercicio fiscal actual

DEPENDENCIA GENERAL: A02 Derechos Humanos

DEPENDENCIA AUXILIAR: 102 Derechos Humanos

ELABORO

Lic Gabriela Jesus Del Toro Villarruel

VO. BO.

Lic Gabriela Jesus Del Toro Villarruel



MUNICIPIO DE JOQUICINGO

PbRm-08b FICHA TECNICA DE SEGUIMIENTO DE INDICADORES 2025 DE GESTIÓN O ESTRATEGICO

TIPO DE FICHA: OSFEM

PILAR DE DESARROLLO / EJE TRANSVERSAL: 1 Eje 1: Cero corrupción y gobierno del pueblo y para el pueblo "Estado de Derecho y austeridad"

TEMA DE DESARROLLO: Estado de derecho y cultura de la legalidad.

PROGRAMA PRESUPUESTARIO: 01020401 Derechos humanos

PROYECTO PRESUPUESTARIO: 010204010102 Protección y defensa de los derechos humanos

OBJETIVO DEL PROGRAMA PRESUPUESTARIO: Engloba los proyectos orientados a proteger, defender y garantizar los derechos humanos de todas las personas que se encuentren en cada territorio municipal, sin discriminación por condición alguna y fomentar la cultura de los derechos humanos para promover el respeto y la tolerancia entre los individuos en todos los ámbitos de la interrelación social apoyando a las organizaciones sociales que imp

DEPENDENCIA GENERAL: A02 Derechos Humanos

DEPENDENCIA AUXILIAR: 102 Derechos Humanos

ESTRUCTURA DEL INDICADOR

NOMBRE DEL INDICADOR: Porcentaje de seguimiento a casos de presuntas violaciones a los derechos humanos.

FÓRMULA DEL CÁLCULO: (Casos de presuntas violaciones a los derechos humanos concluidos/Casos de presuntas violaciones a los derechos humanos recibidos)*100

INTERPRETACIÓN: Mide el grado de cumplimiento en el Porcentaje de seguimiento a casos de presuntas violaciones a los derechos humanos.

DIMENSIÓN QUE ATIENDE: Eficiencia

DESCRIPCIÓN DEL FACTOR DE COMPARACIÓN: Valor del indicador del año anterior

AMBITO GEOGRAFICO: ayuntamiento de Joquicingo

COBERTURA: todo el municipio

LINEA BASE: Se recopila el informe como instrumento para medir los alcances de su gestión y como herramienta para la planeación

FRECUENCIA DE MEDICIÓN: Trimestral

Numero: NC 3

COMPORTAMIENTO DE LAS VARIABLES DURANTE EL TRIMESTRE: Julio-Septiembre

VARIABLE	UNIDAD DE MEDIDA	OPERACION	META ANUAL	AVANCE TRIMESTRAL				AVANCE ACUMULADO			
				Programado	%	Alcanzado	%	Programado	%	Alcanzado	%
Casos de presuntas violaciones a los derechos humanos concluidos	Reporte	Sumable	4.00	1.00	25.00	0.00	0.00	3.00	75.00	2.00	66.67
Casos de presuntas violaciones a los derechos humanos recibidos	Reporte	Sumable	4.00	1.00	25.00	0.00	0.00	3.00	75.00	2.00	66.67

COMPORTAMIENTO DEL INDICADOR

DESCRIPCION DE LA META ANUAL

Seguimiento a quejas de presuntas violaciones a los derechos humanos.

TRIMESTRE: Julio-Septiembre

META ANUAL	AVANCE TRIMESTRAL				SEMAFORO	AVANCE ACUMULADO				SEMAFORO
	Programado	Alcanzado	EF%			Programado	Alcanzado	EF%		
100.00	100.00	0.00	0.00		ROJO	100.00	100.00	100.00		ROJO

DESCRIPCIÓN DE RESULTADOS Y JUSTIFICACIÓN EN CASO DE VARIACIÓN SUPERIOR A ± 10 % RESPECTO A LO PROGRAMADO
solicitar a las autoridades auxiliares un informe de su trabajo que rinda los resultados alcanzados en el presente año

EVALUACION DEL INDICADOR

que el indicador siga cumpliendo con su frecuencia de medición de acuerdo a lo programado en el ejercicio fiscal actual

DEPENDENCIA GENERAL: A02 Derechos Humanos

DEPENDENCIA AUXILIAR: 102 Derechos Humanos

ELABORÓ

Lic Gabriela Jesus Del Toro Villarruel

VO. BO.

Lic Gabriela Jesus Del Toro Villarruel



MUNICIPIO DE JOQUICINGO

PbRm-08b FICHA TECNICA DE SEGUIMIENTO DE INDICADORES 2025 DE GESTIÓN O ESTRATEGICO

TIPO DE FICHA: OSFEM

PILAR DE DESARROLLO / EJE TRANSVERSAL: 1 Eje 1: Cero corrupción y gobierno del pueblo y para el pueblo "Estado de Derecho y austeridad"

TEMA DE DESARROLLO: Estado de derecho y cultura de la legalidad.

PROGRAMA PRESUPUESTARIO: 01020401 Derechos humanos

PROYECTO PRESUPUESTARIO: 010204010102 Protección y defensa de los derechos humanos

OBJETIVO DEL PROGRAMA PRESUPUESTARIO: Engloba los proyectos orientados a proteger, defender y garantizar los derechos humanos de todas las personas que se encuentren en cada territorio municipal, sin discriminación por condición alguna y fomentar la cultura de los derechos humanos para promover el respeto y la tolerancia entre los individuos en todos los ámbitos de la interrelación social apoyando a las organizaciones sociales que imp

DEPENDENCIA GENERAL: A02 Derechos Humanos

DEPENDENCIA AUXILIAR: 102 Derechos Humanos

ESTRUCTURA DEL INDICADOR

NOMBRE DEL INDICADOR: Porcentaje de personas asistentes a las capacitaciones

FÓRMULA DEL CÁLCULO: (Número de personas asistentes a las capacitaciones/Población municipal)*100

INTERPRETACIÓN: Mide el grado de cumplimiento en el Porcentaje de personas asistentes a las capacitaciones.

DIMENSIÓN QUE ATIENDE: Eficiencia

DESCRIPCIÓN DEL FACTOR DE COMPARACIÓN: Valor del indicador del año anterior

AMBITO GEOGRAFICO: ayuntamiento de Joquicingo

COBERTURA: todo el municipio

LINEA BASE: Se recopila el informe como instrumento para medir los alcances de su gestión y como herramienta para la planeación

FRECUENCIA DE MEDICIÓN: Trimestral

Numero: NA 1.1

COMPORTAMIENTO DE LAS VARIABLES DURANTE EL TRIMESTRE: Julio-Septiembre

VARIABLE	UNIDAD DE MEDIDA	OPERACION	META ANUAL	AVANCE TRIMESTRAL				AVANCE ACUMULADO			
				Programado	%	Alcanzado	%	Programado	%	Alcanzado	%
Número de personas asistentes a las capacitaciones	Informe	Promedio	25.00	25.00	100.00	0.00	0.00	25.00	100.00	16.67	66.67
Poblacion Municipal	Informe	Promedio	25.00	25.00	100.00	0.00	0.00	25.00	100.00	5,151.00	20,604.00

COMPORTAMIENTO DEL INDICADOR

DESCRIPCION DE LA META ANUAL

lograr 25 en el ejercicio 2025

META ANUAL	TRIMESTRE: Julio-Septiembre							
	AVANCE TRIMESTRAL				AVANCE ACUMULADO			
	Programado	Alcanzado	EF%	SEMAFORO	Programado	Alcanzado	EF%	SEMAFORO
100.00	100.00	0.00	0.00	ROJO	100.00	0.32	0.32	ROJO

DESCRIPCIÓN DE RESULTADOS Y JUSTIFICACIÓN EN CASO DE VARIACIÓN SUPERIOR A ± 10 % RESPECTO A LO PROGRAMADO
solicitar a las autoridades auxiliares un informe de su trabajo que rinda los resultados alcanzados en el presente año

EVALUACION DEL INDICADOR

que el indicador siga cumpliendo con su frecuencia de medición de acuerdo a lo programado en el ejercicio fiscal actual

DEPENDENCIA GENERAL: A02 Derechos Humanos

DEPENDENCIA AUXILIAR: 102 Derechos Humanos

ELABORÓ

Lic Gabriela Jesus Del Toro Villarruel

VO. BO.

Lic Gabriela Jesus Del Toro Villarruel



MUNICIPIO DE JOQUICINGO

PbRm-08b FICHA TECNICA DE SEGUIMIENTO DE INDICADORES 2025 DE GESTIÓN O ESTRATEGICO

TIPO DE FICHA: OSFEM

PILAR DE DESARROLLO / EJE TRANSVERSAL: 1 Eje 1: Cero corrupción y gobierno del pueblo y para el pueblo "Estado de Derecho y austeridad"

TEMA DE DESARROLLO: Estado de derecho y cultura de la legalidad.

PROGRAMA PRESUPUESTARIO: 01020401 Derechos humanos

PROYECTO PRESUPUESTARIO: 010204010102 Protección y defensa de los derechos humanos

OBJETIVO DEL PROGRAMA PRESUPUESTARIO: Engloba los proyectos orientados a proteger, defender y garantizar los derechos humanos de todas las personas que se encuentren en cada territorio municipal, sin discriminación por condición alguna y fomentar la cultura de los derechos humanos para promover el respeto y la tolerancia entre los individuos en todos los ámbitos de la interrelación social apoyando a las organizaciones sociales que imp

DEPENDENCIA GENERAL: A02 Derechos Humanos

DEPENDENCIA AUXILIAR: 102 Derechos Humanos

ESTRUCTURA DEL INDICADOR

NOMBRE DEL INDICADOR: Porcentaje de servidores públicos Municipales capacitados.

FÓRMULA DEL CÁLCULO: (Servidores públicos municipales capacitados en materia de Derechos humanos / Total de Servidores públicos municipales) *100

INTERPRETACIÓN: Mide el grado de cumplimiento en el Porcentaje de servidores públicos Municipales capacitados.

DIMENSIÓN QUE ATIENDE: Eficiencia

DESCRIPCIÓN DEL FACTOR DE COMPARACIÓN: Valor del indicador del año anterior

AMBITO GEOGRAFICO: ayuntamiento de Joquicingo

COBERTURA: todo el municipio

LINEA BASE: Se recopila el informe como instrumento para medir los alcances de su gestión y como herramienta para la planeación

FRECUENCIA DE MEDICIÓN: Trimestral

Numero: NA 1.2

COMPORTAMIENTO DE LAS VARIABLES DURANTE EL TRIMESTRE: Julio-Septiembre

VARIABLE	UNIDAD DE MEDIDA	OPERACION	META ANUAL	AVANCE TRIMESTRAL				AVANCE ACUMULADO			
				Programado	%	Alcanzado	%	Programado	%	Alcanzado	%
Servidores públicos municipales capacitados en materia de Derechos humanos	Evento	Sumable	15.00	4.00	26.67	0.00	0.00	11.00	73.33	6.00	54.55
Total de Servidores públicos municipales	Evento	Sumable	15.00	4.00	26.67	0.00	0.00	11.00	73.33	6.00	54.55

COMPORTAMIENTO DEL INDICADOR

DESCRIPCION DE LA META ANUAL

Servidores Públicos capacitados en materia de derechos humanos.

META ANUAL	TRIMESTRE: Julio-Septiembre							
	AVANCE TRIMESTRAL				AVANCE ACUMULADO			
	Programado	Alcanzado	EF%	SEMAFORO	Programado	Alcanzado	EF%	SEMAFORO
100.00	100.00	0.00	0.00	ROJO	100.00	100.00	100.00	ROJO

DESCRIPCIÓN DE RESULTADOS Y JUSTIFICACIÓN EN CASO DE VARIACIÓN SUPERIOR A ± 10 % RESPECTO A LO PROGRAMADO
solicitar a las autoridades auxiliares un informe de su trabajo que rinda los resultados alcanzados en el presente año

EVALUACION DEL INDICADOR

que el indicador siga cumpliendo con su frecuencia de medición de acuerdo a lo programado en el ejercicio fiscal actual

DEPENDENCIA GENERAL: A02 Derechos Humanos

DEPENDENCIA AUXILIAR: 102 Derechos Humanos

ELABORO

Lic Gabriela Jesus Del Toro Villarruel

VO. BO.

Lic Gabriela Jesus Del Toro Villarruel



MUNICIPIO DE JOQUICINGO

PbRm-08b FICHA TECNICA DE SEGUIMIENTO DE INDICADORES 2025 DE GESTIÓN O ESTRATEGICO

TIPO DE FICHA: OSFEM

PILAR DE DESARROLLO / EJE TRANSVERSAL: 1 Eje 1: Cero corrupción y gobierno del pueblo y para el pueblo "Estado de Derecho y austeridad"

TEMA DE DESARROLLO: Estado de derecho y cultura de la legalidad.

PROGRAMA PRESUPUESTARIO: 01020401 Derechos humanos

PROYECTO PRESUPUESTARIO: 010204010102 Protección y defensa de los derechos humanos

OBJETIVO DEL PROGRAMA PRESUPUESTARIO: Engloba los proyectos orientados a proteger, defender y garantizar los derechos humanos de todas las personas que se encuentren en cada territorio municipal, sin discriminación por condición alguna y fomentar la cultura de los derechos humanos para promover el respeto y la tolerancia entre los individuos en todos los ámbitos de la interrelación social apoyando a las organizaciones sociales que imp

DEPENDENCIA GENERAL: A02 Derechos Humanos

DEPENDENCIA AUXILIAR: 102 Derechos Humanos

ESTRUCTURA DEL INDICADOR

NOMBRE DEL INDICADOR: Porcentaje de campañas de sensibilización e información realizadas

FÓRMULA DEL CÁLCULO: (Campañas de sensibilización e información realizadas/Campañas de sensibilización e información programadas) *100

INTERPRETACIÓN: Mide el grado de cumplimiento en el Porcentaje de campañas de sensibilización e información realizadas.

DIMENSIÓN QUE ATIENDE: Eficiencia

DESCRIPCIÓN DEL FACTOR DE COMPARACIÓN: Valor del indicador del año anterior

AMBITO GEOGRAFICO: ayuntamiento de Joquicingo

COBERTURA: todo el municipio

LINEA BASE: Se recopila el informe como instrumento para medir los alcances de su gestión y como herramienta para la planeación

FRECUENCIA DE MEDICIÓN: Trimestral

Numero: NA 1.3

COMPORTAMIENTO DE LAS VARIABLES DURANTE EL TRIMESTRE: Julio-Septiembre

VARIABLE	UNIDAD DE MEDIDA	OPERACION	META ANUAL	AVANCE TRIMESTRAL				AVANCE ACUMULADO			
				Programado	%	Alcanzado	%	Programado	%	Alcanzado	%
Campañas de sensibilización e información realizadas	Visita	Sumable	10.00	2.00	20.00	0.00	0.00	7.00	70.00	6.00	65.71
Campañas de sensibilización e información programadas	Visita	Sumable	10.00	2.00	20.00	0.00	0.00	7.00	70.00	6.00	65.71

COMPORTAMIENTO DEL INDICADOR

DESCRIPCION DE LA META ANUAL

1.3. Realización de campañas de sensibilización e información.

META ANUAL	TRIMESTRE: Julio-Septiembre							
	AVANCE TRIMESTRAL				AVANCE ACUMULADO			
	Programado	Alcanzado	EF%	SEMAFORO	Programado	Alcanzado	EF%	SEMAFORO
100.00	100.00	0.00	0.00	ROJO	100.00	100.00	100.00	ROJO

DESCRIPCIÓN DE RESULTADOS Y JUSTIFICACIÓN EN CASO DE VARIACIÓN SUPERIOR A ± 10 % RESPECTO A LO PROGRAMADO
solicitar a las autoridades auxiliares un informe de su trabajo que rinda los resultados alcanzados en el presente año

EVALUACION DEL INDICADOR

que el indicador siga cumpliendo con su frecuencia de medición de acuerdo a lo programado en el ejercicio fiscal actual

DEPENDENCIA GENERAL: A02 Derechos Humanos

DEPENDENCIA AUXILIAR: 102 Derechos Humanos

ELABORÓ

Lic Gabriela Jesus Del Toro Villarruel

VO. BO.

Lic Gabriela Jesus Del Toro Villarruel



MUNICIPIO DE JOQUICINGO

PbRm-08b FICHA TECNICA DE SEGUIMIENTO DE INDICADORES 2025 DE GESTIÓN O ESTRATEGICO

TIPO DE FICHA: OSFEM

PILAR DE DESARROLLO / EJE TRANSVERSAL: 1 Eje 1: Cero corrupción y gobierno del pueblo y para el pueblo "Estado de Derecho y austeridad"

TEMA DE DESARROLLO: Estado de derecho y cultura de la legalidad.

PROGRAMA PRESUPUESTARIO: 01020401 Derechos humanos

PROYECTO PRESUPUESTARIO: 010204010102 Protección y defensa de los derechos humanos

OBJETIVO DEL PROGRAMA PRESUPUESTARIO: Engloba los proyectos orientados a proteger, defender y garantizar los derechos humanos de todas las personas que se encuentren en cada territorio municipal, sin discriminación por condición alguna y fomentar la cultura de los derechos humanos para promover el respeto y la tolerancia entre los individuos en todos los ámbitos de la interrelación social apoyando a las organizaciones sociales que imp

DEPENDENCIA GENERAL: A02 Derechos Humanos

DEPENDENCIA AUXILIAR: 102 Derechos Humanos

ESTRUCTURA DEL INDICADOR

NOMBRE DEL INDICADOR: Porcentaje de solicitudes de intervención

FÓRMULA DEL CÁLCULO: (Solicitudes de intervención solventadas /Solicitudes de intervención presentadas) *100

INTERPRETACIÓN: Mide el grado de cumplimiento en el Porcentaje de solicitudes de intervención.

DIMENSIÓN QUE ATIENDE: Eficiencia

DESCRIPCIÓN DEL FACTOR DE COMPARACIÓN: Valor del indicador del año anterior

AMBITO GEOGRAFICO: ayuntamiento de Joquicingo

COBERTURA: todo el municipio

LINEA BASE Se recopila el informe como instrumento para medir los alcances de su gestión y como herramienta para la planeación

FRECUENCIA DE MEDICIÓN: Trimestral

Numero: NA 2.1

COMPORTAMIENTO DE LAS VARIABLES DURANTE EL TRIMESTRE: Julio-Septiembre

VARIABLE	UNIDAD DE MEDIDA	OPERACION	META ANUAL	AVANCE TRIMESTRAL				AVANCE ACUMULADO			
				Programado	%	Alcanzado	%	Programado	%	Alcanzado	%
Solicitudes de intervención solventadas	visita	Sumable	20.00	5.00	25.00	0.00	0.00	15.00	75.00	4.00	26.67
Solicitudes de intervención presentadas	visita	Sumable	20.00	5.00	25.00	0.00	0.00	15.00	75.00	5.00	33.33

COMPORTAMIENTO DEL INDICADOR

DESCRIPCION DE LA META ANUAL

META ANUAL	TRIMESTRE: Julio-Septiembre							
	AVANCE TRIMESTRAL				AVANCE ACUMULADO			
	Programado	Alcanzado	EF%	SEMAFORO	Programado	Alcanzado	EF%	SEMAFORO
100.00	100.00	0.00	0.00	ROJO	100.00	80.00	80.00	ROJO

DESCRIPCIÓN DE RESULTADOS Y JUSTIFICACIÓN EN CASO DE VARIACIÓN SUPERIOR A ± 10 % RESPECTO A LO PROGRAMADO
solicitar a las autoridades auxiliares un informe de su trabajo que rinda los resultados alcanzados en el presente año

EVALUACION DEL INDICADOR

que el indicador siga cumpliendo con su frecuencia de medición de acuerdo a lo programado en el ejercicio fiscal actual

DEPENDENCIA GENERAL: A02 Derechos Humanos

DEPENDENCIA AUXILIAR: 102 Derechos Humanos

ELABORO.

Lic Gabriela Jesus Del Toro Villarmuel

VO. BO.

Lic Gabriela Jesus Del Toro Villarmuel

FECHA DE ELABORACION: 17/10/2025 Hoja: 7 de 344



MUNICIPIO DE JOQUICINGO

PbRm-08b FICHA TECNICA DE SEGUIMIENTO DE INDICADORES 2025 DE GESTIÓN O ESTRATEGICO

TIPO DE FICHA: OSFEM

PILAR DE DESARROLLO / EJE TRANSVERSAL: 1 Eje 1: Cero corrupción y gobierno del pueblo y para el pueblo "Estado de Derecho y austeridad"

TEMA DE DESARROLLO: Estado de derecho y cultura de la legalidad.

PROGRAMA PRESUPUESTARIO: 01020401 Derechos humanos

PROYECTO PRESUPUESTARIO: 010204010102 Protección y defensa de los derechos humanos

OBJETIVO DEL PROGRAMA PRESUPUESTARIO: Engloba los proyectos orientados a proteger, defender y garantizar los derechos humanos de todas las personas que se encuentren en cada territorio municipal, sin discriminación por condición alguna y fomentar la cultura de los derechos humanos para promover el respeto y la tolerancia entre los individuos en todos los ámbitos de la interrelación social apoyando a las organizaciones sociales que imp

DEPENDENCIA GENERAL: A02 Derechos Humanos

DEPENDENCIA AUXILIAR: 102 Derechos Humanos

ESTRUCTURA DEL INDICADOR

NOMBRE DEL INDICADOR: Porcentaje de cumplimiento de orientaciones caso

FÓRMULA DEL CÁLCULO: (Orientaciones-casos revisados y validados para conclusión/Orientaciones-casos en seguimiento) * 100

INTERPRETACIÓN: Mide el grado de cumplimiento en el Porcentaje de cumplimiento de orientaciones caso

DIMENSIÓN QUE ATIENDE: Eficiencia

DESCRIPCIÓN DEL FACTOR DE COMPARACIÓN: Valor del indicador del año anterior

AMBITO GEOGRAFICO: ayuntamiento de Joquicingo

COBERTURA: todo el municipio

LINEA BASE: Se recopila el informe como instrumento para medir los alcances de su gestión y como herramienta para la planeación

FRECUENCIA DE MEDICIÓN: Trimestral

Numero: NA 3.1

COMPORTAMIENTO DE LAS VARIABLES DURANTE EL TRIMESTRE: Julio-Septiembre

VARIABLE	UNIDAD DE MEDIDA	OPERACION	META ANUAL	AVANCE TRIMESTRAL				AVANCE ACUMULADO			
				Programado	%	Alcanzado	%	Programado	%	Alcanzado	%
Orientaciones-casos revisados y validados para conclusión	visita	Sumable	30.00	7.00	23.33	0.00	0.00	22.00	73.33	6.00	27.27
Orientaciones-casos en seguimiento	visita	Sumable	30.00	7.00	23.33	0.00	0.00	22.00	73.33	5.00	22.73

COMPORTAMIENTO DEL INDICADOR

DESCRIPCION DE LA META ANUAL

logar 30 en el ejercicio 2025

META ANUAL	TRIMESTRE: Julio-Septiembre							
	AVANCE TRIMESTRAL				AVANCE ACUMULADO			
	Programado	Alcanzado	EF%	SEMAFORO	Programado	Alcanzado	EF%	SEMAFORO
100.00	100.00	0.00	0.00	ROJO	100.00	120.00	120.00	ROJO

DESCRIPCIÓN DE RESULTADOS Y JUSTIFICACIÓN EN CASO DE VARIACIÓN SUPERIOR A ± 10 % RESPECTO A LO PROGRAMADO
solicitar a las autoridades auxiliares un informe de su trabajo que rinda los resultados alcanzados en el presente año

EVALUACIÓN DEL INDICADOR

que el indicador siga cumpliendo con su frecuencia de medición de acuerdo a lo programado en el ejercicio fiscal actual

DEPENDENCIA GENERAL: A02 Derechos Humanos

DEPENDENCIA AUXILIAR: 102 Derechos Humanos

ELABORO

Lic Gabriela Jesus Del Toro Villarruel

VO. BO.

Lic Gabriela Jesus Del Toro Villarruel



MUNICIPIO DE JOQUICINGO

PbRm-08b FICHA TECNICA DE SEGUIMIENTO DE INDICADORES 2025 DE GESTIÓN O ESTRATEGICO

TIPO DE FICHA: OSFEM

PILAR DE DESARROLLO / EJE TRANSVERSAL: 1 Eje 1: Cero corrupción y gobierno del pueblo y para el pueblo "Estado de Derecho y austeridad"

TEMA DE DESARROLLO: Un gobierno cercano a la gente, el poder de servir

PROGRAMA PRESUPUESTARIO: 01030101 Conducción de las políticas de gobierno

PROYECTO PRESUPUESTARIO: 0103010101 Relaciones públicas 010301010201 Audiencia pública y consulta popular

OBJETIVO DEL PROGRAMA PRESUPUESTARIO: Incluye las acciones que favorezcan el desarrollo de un gobierno democrático que impulse la participación social y ofrezca servicio de calidad en el marco de legalidad y justicia, para elevar las condiciones de vida de la población.

DEPENDENCIA GENERAL: A00 PRESIDENCIA

DEPENDENCIA AUXILIAR: 100 Secretaría Particular, 101 Secretaría Técnica

ESTRUCTURA DEL INDICADOR

NOMBRE DEL INDICADOR: Porcentaje de actualización de las políticas públicas municipales.

FÓRMULA DEL CÁLCULO: $(\text{Políticas públicas municipales actualizadas} / \text{Total de políticas públicas municipales}) * 100$

INTERPRETACIÓN: Mide el grado de cumplimiento en el Porcentaje de actualización de las políticas públicas municipales.

DIMENSIÓN QUE ATIENDE: Eficiencia

DESCRIPCIÓN DEL FACTOR DE COMPARACIÓN: Valor del indicador del año anterior

AMBITO GEOGRAFICO: ayuntamiento de Joquicingo

COBERTURA: todo el municipio

LINEA BASE: Se recopila el informe como instrumento para medir los alcances de su gestión y como herramienta para la planeación

FRECUENCIA DE MEDICIÓN: Trimestral

Numero: NA 1.1 No aplica

COMPORTAMIENTO DE LAS VARIABLES DURANTE EL TRIMESTRE: Julio-Septiembre

VARIABLE	UNIDAD DE MEDIDA	OPERACION	META ANUAL	AVANCE TRIMESTRAL				AVANCE ACUMULADO			
				Programado	%	Alcanzado	%	Programado	%	Alcanzado	%
Políticas públicas municipales actualizadas	NA	No sumable	0.00	0.00	0.00	0.00	0.00	0.00	0.00	0.00	0.00
Total de políticas públicas municipales	NA	No sumable	0.00	0.00	0.00	0.00	0.00	0.00	0.00	0.00	0.00

COMPORTAMIENTO DEL INDICADOR

DESCRIPCION DE LA META ANUAL

NA

META ANUAL	TRIMESTRE: Julio-Septiembre							
	AVANCE TRIMESTRAL				AVANCE ACUMULADO			
	Programado	Alcanzado	EF%	SEMAFORO	Programado	Alcanzado	EF%	SEMAFORO
0.00	0.00	0.00	0.00	SD	0.00	0.00	0.00	SD

DESCRIPCIÓN DE RESULTADOS Y JUSTIFICACIÓN EN CASO DE VARIACIÓN SUPERIOR A ± 10 % RESPECTO A LO PROGRAMADO

solicitar a las autoridades auxiliares un informe de su trabajo que rinda los resultados alcanzados en el presente año

EVALUACION DEL INDICADOR

que el indicador siga cumpliendo con su frecuencia de medición de acuerdo a lo programado en el ejercicio fiscal actual

DEPENDENCIA GENERAL: A00 PRESIDENCIA

DEPENDENCIA AUXILIAR: 100 Secretaría Particular, 101 Secretaría Técnica

ELABORÓ

Lic. Sarai Zaragoza Lopez



VO. BO.

Lic. Sarai Zaragoza Lopez



MUNICIPIO DE JOQUICINGO

PbRm-08b FICHA TECNICA DE SEGUIMIENTO DE INDICADORES 2025 DE GESTIÓN O ESTRATEGICO

TIPO DE FICHA: OSFEM

PILAR DE DESARROLLO / EJE TRANSVERSAL: 1 Eje 1: Cero corrupción y gobierno del pueblo y para el pueblo "Estado de Derecho y austeridad"

TEMA DE DESARROLLO: Un gobierno cercano a la gente, el poder de servir

PROGRAMA PRESUPUESTARIO: 01030101 Conducción de las políticas de gobierno

PROYECTO PRESUPUESTARIO: 0103010101 Relaciones públicas 010301010201 Audiencia pública y consulta popular

OBJETIVO DEL PROGRAMA PRESUPUESTARIO: Incluye las acciones que favorezcan el desarrollo de un gobierno democrático que impulse la participación social y ofrezca servicio de calidad en el marco de legalidad y justicia, para elevar las condiciones de vida de la población.

DEPENDENCIA GENERAL: A00 PRESIDENCIA

DEPENDENCIA AUXILIAR: 100 Secretaría Particular, 101 Secretaría Técnica

ESTRUCTURA DEL INDICADOR

NOMBRE DEL INDICADOR: Porcentaje de reuniones con organizaciones civiles o sociales realizadas.

FÓRMULA DEL CÁLCULO: (Reuniones con organizaciones civiles o sociales registradas realizadas/Reuniones con organizaciones civiles o sociales registradas programadas) *100

INTERPRETACIÓN: mide el grado de cumplimiento en el porcentaje de reuniones con organizaciones civiles o sociales realizadas

DIMENSIÓN QUE ATIENDE: Eficiencia FRECUENCIA DE MEDICIÓN: Trimestral

DESCRIPCIÓN DEL FACTOR DE COMPARACIÓN: valor del indicador del año anterior

AMBITO GEOGRAFICO: ayuntamiento de Joquicingo

COBERTURA: todo el municipio

LINEA BASE: se recopila el informe como instrumento para medir los alcances de sugestión como herramienta para la planeación

Numero: NA 1.2

COMPORTAMIENTO DE LAS VARIABLES DURANTE EL TRIMESTRE: Julio-Septiembre

VARIABLE	UNIDAD DE MEDIDA	OPERACION	META ANUAL	AVANCE TRIMESTRAL				AVANCE ACUMULADO			
				Programado	%	Alcanzado	%	Programado	%	Alcanzado	%
Reuniones con organizaciones civiles o sociales registradas realizadas	Informe	Sumable	4.00	1.00	25.00	1.00	100.00	3.00	75.00	3.00	100.00
Reuniones con organizaciones civiles o sociales registradas programadas	Informe	Sumable	4.00	1.00	25.00	1.00	100.00	3.00	75.00	3.00	100.00

COMPORTAMIENTO DEL INDICADOR

DESCRIPCION DE LA META ANUAL

lograr 4 en 2025

META ANUAL	TRIMESTRE: Julio-Septiembre							
	AVANCE TRIMESTRAL				AVANCE ACUMULADO			
	Programado	Alcanzado	EF%	SEMAFORO	Programado	Alcanzado	EF%	SEMAFORO
100.00	100.00	100.00	100.00	VERDE	100.00	100.00	100.00	VERDE

DESCRIPCIÓN DE RESULTADOS Y JUSTIFICACIÓN EN CASO DE VARIACIÓN SUPERIOR A ± 10 % RESPECTO A LO PROGRAMADO
solicitar a las autoridades auxiliares un informe de su trabajo que rinda los resultados alcanzados en el presente año

EVALUACION DEL INDICADOR

que el indicador siga cumpliendo con su frecuencia de medición de acuerdo a lo programado en el ejercicio fiscal actual

DEPENDENCIA GENERAL: A00 PRESIDENCIA

DEPENDENCIA AUXILIAR: 100 Secretaría Particular, 101 Secretaría Técnica

ELABORÓ

Lic. Sarai Zaragoza Lopez



VO. BO.

Lic. Sarai Zaragoza Lopez



MUNICIPIO DE JOQUICINGO

PbRm-08b FICHA TECNICA DE SEGUIMIENTO DE INDICADORES 2025 DE GESTIÓN O ESTRATEGICO

TIPO DE FICHA: OSFEM

PILAR DE DESARROLLO / EJE TRANSVERSAL: 1 Eje 1: Cero corrupción y gobierno del pueblo y para el pueblo "Estado de Derecho y austeridad"

TEMA DE DESARROLLO: Un gobierno cercano a la gente, el poder de servir

PROGRAMA PRESUPUESTARIO: 01030101 Conducción de las políticas de gobierno

PROYECTO PRESUPUESTARIO: 0103010101 Relaciones públicas 010301010201 Audiencia pública y consulta popular

OBJETIVO DEL PROGRAMA PRESUPUESTARIO: Incluye las acciones que favorezcan el desarrollo de un gobierno democrático que impulse la participación social y ofrezca servicio de calidad en el marco de legalidad y justicia, para elevar las condiciones de vida de la población .

DEPENDENCIA GENERAL: A00 PRESIDENCIA

DEPENDENCIA AUXILIAR: 100 Secretaría Particular,101 Secretaría Técnica

ESTRUCTURA DEL INDICADOR

NOMBRE DEL INDICADOR: Porcentaje de propuestas ciudadanas incorporadas a las políticas públicas.

FÓRMULA DEL CÁLCULO: (Propuestas ciudadanas incorporadas a las políticas públicas municipales/Propuestas ciudadanas recibidas a las políticas públicas municipales)*100

INTERPRETACIÓN: Mide el grado de cumplimiento en el Porcentaje de propuestas ciudadanas incorporadas a las políticas públicas.

DIMENSIÓN QUE ATIENDE: Eficiencia

DESCRIPCIÓN DEL FACTOR DE COMPARACIÓN: Valor del indicador del año anterior

AMBITO GEOGRAFICO: ayuntamiento de Joquicingo

COBERTURA: todo el municipio

LINEA BASE: Se recopila el informe como instrumento para medir los alcances de su gestión y como herramienta para la planeación

FRECUENCIA DE MEDICIÓN: Trimestral

Numero: NA 1.3

COMPORTAMIENTO DE LAS VARIABLES DURANTE EL TRIMESTRE: Julio-Septiembre

VARIABLE	UNIDAD DE MEDIDA	OPERACION	META ANUAL	AVANCE TRIMESTRAL				AVANCE ACUMULADO			
				Programado	%	Alcanzado	%	Programado	%	Alcanzado	%
Propuestas ciudadanas incorporadas a las políticas públicas municipales	Informe	Sumable	4.00	1.00	25.00	1.00	100.00	3.00	75.00	3.00	100.00
Propuestas ciudadanas recibidas a las políticas públicas municipales	Informe	Sumable	4.00	1.00	25.00	1.00	100.00	3.00	75.00	3.00	100.00

COMPORTAMIENTO DEL INDICADOR

DESCRIPCION DE LA META ANUAL

Propuestas ciudadanas incorporadas a las políticas públicas municipales

META ANUAL	TRIMESTRE: Julio-Septiembre							
	AVANCE TRIMESTRAL				AVANCE ACUMULADO			
	Programado	Alcanzado	EF%	SEMAFORO	Programado	Alcanzado	EF%	SEMAFORO
100.00	100.00	100.00	100.00	VERDE	100.00	100.00	100.00	VERDE

DESCRIPCIÓN DE RESULTADOS Y JUSTIFICACIÓN EN CASO DE VARIACIÓN SUPERIOR A ± 10 % RESPECTO A LO PROGRAMADO
solicitar a las autoridades auxiliares un informe de su trabajo que rinda los resultados alcanzados en el presente año

EVALUACION DEL INDICADOR

que el indicador siga cumpliendo con su frecuencia de medición de acuerdo a lo programado en el ejercicio fiscal actual

DEPENDENCIA GENERAL: A00 PRESIDENCIA

DEPENDENCIA AUXILIAR: 100 Secretaría Particular,101 Secretaría Técnica



ELABORÓ

Lic. Sarai Zaragoza Lopez

VO. BO.

Lic. Sarai Zaragoza Lopez



MUNICIPIO DE JOQUICINGO

PbRm-08b FICHA TECNICA DE SEGUIMIENTO DE INDICADORES 2025 DE GESTIÓN O ESTRATEGICO

TIPO DE FICHA: OSFEM

PILAR DE DESARROLLO / EJE TRANSVERSAL: 1 Eje 1: Cero corrupción y gobierno del pueblo y para el pueblo "Estado de Derecho y austeridad"

TEMA DE DESARROLLO: Un gobierno cercano a la gente, el poder de servir

PROGRAMA PRESUPUESTARIO: 01030101 Conducción de las políticas de gobierno

PROYECTO PRESUPUESTARIO: 0103010101 Relaciones públicas 010301010201 Audiencia pública y consulta popular

OBJETIVO DEL PROGRAMA PRESUPUESTARIO: Incluye las acciones que favorezcan el desarrollo de un gobierno democrático que impulse la participación social y ofrezca servicio de calidad en el marco de legalidad y justicia, para elevar las condiciones de vida de la población .

DEPENDENCIA GENERAL: A00 PRESIDENCIA

DEPENDENCIA AUXILIAR: 100 Secretaría Particular,101 Secretaría Técnica

ESTRUCTURA DEL INDICADOR

NOMBRE DEL INDICADOR: Porcentaje de reuniones institucionales realizadas con los COPACI's y autoridades auxiliares para desarrollar las políticas públicas municipales.

FÓRMULA DEL CÁLCULO: (Reuniones institucionales con los COPACI's y autoridades auxiliares para desarrollar las políticas públicas municipales realizadas/Reuniones institucionales con los COPACI's y autoridades auxiliares para desarrollar las políticas públicas municipales programadas)*100

INTERPRETACIÓN: mide el grado de cumplimiento en el porcentaje de reuniones institucionales realizadas con los COPACI's y autoridades auxiliares para desarrollar las políticas publicas

DIMENSIÓN QUE ATIENDE: Eficiencia FRECUENCIA DE MEDICIÓN: Trimestral

DESCRIPCIÓN DEL FACTOR DE COMPARACIÓN: valor del indicador del año anterior

AMBITO GEOGRAFICO: ayuntamiento de Joquicingo

COBERTURA: todo el municipio

LINEA BASE se recopila el informe como instrumento para medir los alcances de sujestion y como herramienta para la planeacion

Numero: NA 2.1

COMPORTAMIENTO DE LAS VARIABLES DURANTE EL TRIMESTRE: Julio-Septiembre

VARIABLE	UNIDAD DE MEDIDA	OPERACION	META ANUAL	AVANCE TRIMESTRAL				AVANCE ACUMULADO			
				Programado	%	Alcanzado	%	Programado	%	Alcanzado	%
Reuniones institucionales con los COPACI's y autoridades auxiliares para desarrollar las politicas publicas municipales realizadas	Informe	Sumable	4.00	1.00	25.00	1.00	100.00	3.00	75.00	3.00	100.00
Reuniones institucionales con los COPACI's y autoridades auxiliares para desarrollar las politicas publicas municipales programadas	Informe	Sumable	4.00	1.00	25.00	1.00	100.00	3.00	75.00	3.00	100.00

COMPORTAMIENTO DEL INDICADOR

DESCRIPCION DE LA META ANUAL

Reuniones institucionales con los COPACI's y autoridades auxiliares para desarrollar las políticas públicas municipales

META ANUAL	TRIMESTRE: Julio-Septiembre							
	AVANCE TRIMESTRAL				AVANCE ACUMULADO			
	Programado	Alcanzado	EF%	SEMAFORO	Programado	Alcanzado	EF%	SEMAFORO
100.00	100.00	100.00	100.00	VERDE	100.00	100.00	100.00	VERDE

DESCRIPCIÓN DE RESULTADOS Y JUSTIFICACIÓN EN CASO DE VARIACIÓN SUPERIOR A ± 10 % RESPECTO A LO PROGRAMADO

solicitar a las autoridades auxiliares un informe de su trabajo que rinda los resultados alcanzados en el presente año

EVALUACION DEL INDICADOR

que el indicador siga cumpliendo con su frecuencia de medición de acuerdo a lo programado en el ejercicio fiscal actual

DEPENDENCIA GENERAL: A00 PRESIDENCIA

DEPENDENCIA AUXILIAR: 100 Secretaria Particular,101 Secretaria Técnica



ELABORÓ

Lic. Sarai Zaragoza López

VO. BO.

Lic. Sarai Zaragoza Lopez



MUNICIPIO DE JOQUICINGO

PbRm-08b FICHA TECNICA DE SEGUIMIENTO DE INDICADORES 2025 DE GESTIÓN O ESTRATEGICO

TIPO DE FICHA: OSFEM

PILAR DE DESARROLLO / EJE TRANSVERSAL: 4 Eje 4. Bienestar social "Combate a la pobreza y atención a grupos en situación de vulnerabilidad"

TEMA DE DESARROLLO: Fomento a la cultura y al arte.

PROGRAMA PRESUPUESTARIO: 01030301 Conservación del patrimonio público

PROYECTO PRESUPUESTARIO: 010303010101 Conservación, restauración y difusión del patrimonio cultural

OBJETIVO DEL PROGRAMA PRESUPUESTARIO: Incluye las acciones encaminadas a mantener y transmitir el conocimiento del patrimonio público tangible e intangible, como devenir de la identidad de los mexiquenses .

DEPENDENCIA GENERAL: D00 SECRETARIA DEL AYUNTAMIENTO

DEPENDENCIA AUXILIAR: 150 Cultura

ESTRUCTURA DEL INDICADOR

NOMBRE DEL INDICADOR: Porcentaje de visitas guiadas al patrimonio cultural realizadas.

FÓRMULA DEL CÁLCULO: (Visitas guiadas al patrimonio público cultural, artístico e histórico realizadas/Visitas guiadas al patrimonio público cultural programadas)*100

INTERPRETACIÓN: Mide el grado de cumplimiento en el Porcentaje de visitas guiadas al patrimonio cultural realizadas.

DIMENSIÓN QUE ATIENDE: Eficiencia

DESCRIPCIÓN DEL FACTOR DE COMPARACIÓN: Valor del indicador del año anterior

AMBITO GEOGRAFICO: ayuntamiento de Joquicingo

COBERTURA: todo el municipio

LÍNEA BASE: Porcentaje de propuestas ciudadanas incorporadas a las políticas públicas.

FRECUENCIA DE MEDICIÓN: Trimestral

Numero: NC 2

COMPORTAMIENTO DE LAS VARIABLES DURANTE EL TRIMESTRE: Julio-Septiembre

VARIABLE	UNIDAD DE MEDIDA	OPERACION	META ANUAL	AVANCE TRIMESTRAL				AVANCE ACUMULADO			
				Programado	%	Alcanzado	%	Programado	%	Alcanzado	%
Visitas guiadas al patrimonio público cultural, artístico e histórico realizadas	reunion	Sumable	12.00	3.00	25.00	3.00	100.00	9.00	75.00	8.00	88.89
Visitas guiadas al patrimonio público cultural programadas	reunion	Sumable	12.00	3.00	25.00	3.00	100.00	9.00	75.00	9.00	100.00

COMPORTAMIENTO DEL INDICADOR

DESCRIPCION DE LA META ANUAL

Visitas guiadas al patrimonio público cultural, artístico e histórico realizadas

META ANUAL	TRIMESTRE: Julio-Septiembre							
	AVANCE TRIMESTRAL				AVANCE ACUMULADO			
	Programado	Alcanzado	EF%	SEMAFORO	Programado	Alcanzado	EF%	SEMAFORO
100.00	100.00	100.00	100.00	VERDE	100.00	88.89	88.89	VERDE

DESCRIPCIÓN DE RESULTADOS Y JUSTIFICACIÓN EN CASO DE VARIACIÓN SUPERIOR A ± 10 % RESPECTO A LO PROGRAMADO
solicitar a las autoridades auxiliares un informe de su trabajo que rinda los resultados alcanzados en el presente año

EVALUACION DEL INDICADOR

que el indicador siga cumpliendo con su frecuencia de medición de acuerdo a lo programado en el ejercicio fiscal actual

DEPENDENCIA GENERAL: D00 SECRETARIA DEL AYUNTAMIENTO

DEPENDENCIA AUXILIAR: 150 Cultura

ELABORÓ

Lic. Gustavo Zaragoza Cedillo



VERIFICÓ

Lic. Gustavo Zaragoza Cedillo



MUNICIPIO DE JOQUICINGO

PbRm-08b FICHA TECNICA DE SEGUIMIENTO DE INDICADORES 2025 DE GESTIÓN O ESTRATEGICO

TIPO DE FICHA: OSFEM

PILAR DE DESARROLLO / EJE TRANSVERSAL: 4 Eje 4. Bienestar social "Combate a la pobreza y atención a grupos en situación de vulnerabilidad"

TEMA DE DESARROLLO: Fomento a la cultura y al arte.

PROGRAMA PRESUPUESTARIO: 01030301 Conservación del patrimonio público

PROYECTO PRESUPUESTARIO: 010303010101 Conservación, restauración y difusión del patrimonio cultural

OBJETIVO DEL PROGRAMA PRESUPUESTARIO: Incluye las acciones encaminadas a mantener y transmitir el conocimiento del patrimonio público tangible e intangible, como devenir de la identidad de los mexiquenses .

DEPENDENCIA GENERAL: D00 SECRETARIA DEL AYUNTAMIENTO

DEPENDENCIA AUXILIAR: 150 Cultura

ESTRUCTURA DEL INDICADOR

NOMBRE DEL INDICADOR: Porcentaje de cumplimiento del programa de difusión de las actividades culturales, artísticas e históricas.

FÓRMULA DEL CÁLCULO: (Programa de difusión de actividades culturales, artísticas e históricas ejecutado/Programa de difusión de actividades culturales programado) *100

INTERPRETACIÓN: Mide el grado de cumplimiento de la tasa de variación de Porcentaje de cumplimiento del programa de difusión de las actividades culturales, artísticas e históricas.

DIMENSIÓN QUE ATIENDE: Eficiencia FRECUENCIA DE MEDICIÓN: Trimestral

DESCRIPCIÓN DEL FACTOR DE COMPARACIÓN: valor del indicador del año anterior

AMBITO GEOGRAFICO: ayuntamiento de Joquicingo

COBERTURA: todo el municipio

LINEA BASE: Se recopila el informe como instrumento para medir los alcances de su gestión como herramienta planeación

Numero: NA 2.1

COMPORTAMIENTO DE LAS VARIABLES DURANTE EL TRIMESTRE: Julio-Septiembre

VARIABLE	UNIDAD DE MEDIDA	OPERACION	META ANUAL	AVANCE TRIMESTRAL				AVANCE ACUMULADO			
				Programado	%	Alcanzado	%	Programado	%	Alcanzado	%
Programa de difusión de actividades culturales, artísticas e históricas ejecutado	Publicacion	Sumable	3.00	1.00	33.33	1.00	100.00	2.00	66.67	2.00	100.00
Programa de difusión de actividades culturales programado	Publicacion	Sumable	3.00	1.00	33.33	1.00	100.00	2.00	66.67	2.00	100.00

COMPORTAMIENTO DEL INDICADOR

DESCRIPCION DE LA META ANUAL

Programa de difusión de actividades culturales, artísticas e históricas ejecutado

META ANUAL	TRIMESTRE: Julio-Septiembre							
	AVANCE TRIMESTRAL				AVANCE ACUMULADO			
	Programado	Alcanzado	EF%	SEMAFORO	Programado	Alcanzado	EF%	SEMAFORO
100.00	100.00	100.00	100.00	VERDE	100.00	100.00	100.00	VERDE

DESCRIPCIÓN DE RESULTADOS Y JUSTIFICACIÓN EN CASO DE VARIACIÓN SUPERIOR A ± 10 % RESPECTO A LO PROGRAMADO
solicitar a las autoridades auxiliares un informe de su trabajo que rinda los resultados alcanzados en el presente año

EVALUACION DEL INDICADOR

que el indicador siga cumpliendo con su frecuencia de medición de acuerdo a lo programado en el ejercicio fiscal actual

DEPENDENCIA GENERAL: D00 SECRETARIA DEL AYUNTAMIENTO

DEPENDENCIA AUXILIAR: 150 Cultura

ELABORO

Lic. Gustavo Zaragoza Cedillo



VO. BO.

Lic. Gustavo Zaragoza Cedillo



MUNICIPIO DE JOQUICINGO

PbRm-08b FICHA TECNICA DE SEGUIMIENTO DE INDICADORES 2025 DE GESTIÓN O ESTRATEGICO

TIPO DE FICHA: OSFEM

PILAR DE DESARROLLO / EJE TRANSVERSAL: 1 Eje 1: Cero corrupción y gobierno del pueblo y para el pueblo "Estado de Derecho y austeridad"

TEMA DE DESARROLLO: Combate a la corrupción.

PROGRAMA PRESUPUESTARIO: 01030401 Función pública y combate a la corrupción

PROYECTO PRESUPUESTARIO: 010304010101 Fiscalización, control y evaluación interna de la gestión pública 010304010102 Participación social en la formulación, seguimiento, control y evaluación interna de obras

OBJETIVO DEL PROGRAMA PRESUPUESTARIO: Elevar la calidad y atención de los servicios que se otorgan al pueblo, previniendo actos de corrupción y conflictos de intereses, a través de la selección, capacitación, sensibilización, profesionalización continua, permanencia de las personas servidoras públicas y logro de objetivos; además, promover que todo el personal que desempeñe un empleo, cargo o comisión anteponga los principios, valores

DEPENDENCIA GENERAL: K00 CONTRALORIA

DEPENDENCIA AUXILIAR: 134 Auditoría Financiera, 135 Auditoría de Obra

ESTRUCTURA DEL INDICADOR

NOMBRE DEL INDICADOR: Porcentaje de servidores públicos asistentes a las capacitaciones.

FÓRMULA DEL CÁLCULO: (Número de servidores públicos asistentes a capacitaciones/Total de servidores públicos) *100

INTERPRETACIÓN: Mide el grado de cumplimiento en el tasa de Porcentaje de servidores públicos asistentes a las capacitaciones.

DIMENSIÓN QUE ATIENDE: Eficiencia FRECUENCIA DE MEDICIÓN: Trimestral

DESCRIPCIÓN DEL FACTOR DE COMPARACIÓN: Valor de indicador del año anterior

AMBITO GEOGRAFICO: ayuntamiento de Joquicingo

COBERTURA: todo el municipio

LINEA BASE: Se recopila el informe como instrumento para medir los alcances de su gestión y como herramienta para la planeación

Numero: NA 1.1

COMPORTAMIENTO DE LAS VARIABLES DURANTE EL TRIMESTRE: Julio-Septiembre

VARIABLE	UNIDAD DE MEDIDA	OPERACION	META ANUAL	AVANCE TRIMESTRAL				AVANCE ACUMULADO			
				Programado	%	Alcanzado	%	Programado	%	Alcanzado	%
Número de servidores públicos asistentes a capacitaciones	reporte	Sumable	12.00	3.00	25.00	0.00	0.00	9.00	75.00	23.00	255.56
Total de servidores públicos	reporte	Sumable	12.00	3.00	25.00	0.00	0.00	9.00	75.00	257.00	2,855.56

COMPORTAMIENTO DEL INDICADOR

DESCRIPCION DE LA META ANUAL

Número de servidores públicos asistentes a capacitaciones

META ANUAL	TRIMESTRE: Julio-Septiembre							
	AVANCE TRIMESTRAL				AVANCE ACUMULADO			
	Programado	Alcanzado	EF%	SEMAFORO	Programado	Alcanzado	EF%	SEMAFORO
100.00	100.00	0.00	0.00	ROJO	100.00	8.95	8.95	ROJO

DESCRIPCIÓN DE RESULTADOS Y JUSTIFICACIÓN EN CASO DE VARIACIÓN SUPERIOR A ± 10 % RESPECTO A LO PROGRAMADO
solicitar a las autoridades auxiliares un informe de su trabajo que rinda los resultados alcanzados en el presente año

EVALUACION DEL INDICADOR

que el indicador siga cumpliendo con su frecuencia de medición de acuerdo a lo programado en el ejercicio fiscal actual

DEPENDENCIA GENERAL: K00 CONTRALORIA

DEPENDENCIA AUXILIAR: 134 Auditoría Financiera, 135 Auditoría de Obra

ELABORO

VO. BO.

Lic. Jaime Mendez Leonardo

Lic. Jaime Mendez Leonardo



MUNICIPIO DE JOQUICINGO

PbRm-08b FICHA TECNICA DE SEGUIMIENTO DE INDICADORES 2025 DE GESTIÓN O ESTRATEGICO

TIPO DE FICHA: OSFEM

PILAR DE DESARROLLO / EJE TRANSVERSAL: 1 Eje 1: Cero corrupción y gobierno del pueblo y para el pueblo "Estado de Derecho y austeridad"

TEMA DE DESARROLLO: Combate a la corrupción.

PROGRAMA PRESUPUESTARIO: 01030401 Función pública y combate a la corrupción

PROYECTO PRESUPUESTARIO: 010304010101 Fiscalización, control y evaluación interna de la gestión pública 010304010102 Participación social en la formulación, seguimiento, control y evaluación interna de obras

OBJETIVO DEL PROGRAMA PRESUPUESTARIO: Elevar la calidad y atención de los servicios que se otorgan al pueblo, previniendo actos de corrupción y conflictos de intereses, a través de la selección, capacitación, sensibilización, profesionalización continua, permanencia de las personas servidoras públicas y logro de objetivos; además, promover que todo el personal que desempeñe un empleo, cargo o comisión anteponga los principios, valores

DEPENDENCIA GENERAL: K00 CONTRALORIA

DEPENDENCIA AUXILIAR: 134 Auditoría Financiera, 135 Auditoría de Obra

ESTRUCTURA DEL INDICADOR

NOMBRE DEL INDICADOR: Porcentaje de carteles informativos.

FÓRMULA DEL CÁLCULO: (Carteles informativos elaborados/Carteles informativos requeridos) *100

INTERPRETACIÓN: Mide el grado de cumplimiento en el tasa de Porcentaje de carteles informativos.

DIMENSIÓN QUE ATIENDE: Eficiencia

DESCRIPCIÓN DEL FACTOR DE COMPARACIÓN: Valor de indicador del año anterior

AMBITO GEOGRAFICO: ayuntamiento de Joquicingo

COBERTURA: todo el municipio

LINEA BASE: Se recopila el informe como instrumento para medir los alcances de su gestión y como herramienta para la planeación

Numero: NA 2.1 No aplica

FRECUENCIA DE MEDICIÓN: Trimestral

COMPORTAMIENTO DE LAS VARIABLES DURANTE EL TRIMESTRE: Julio-Septiembre

VARIABLE	UNIDAD DE MEDIDA	OPERACION	META ANUAL	AVANCE TRIMESTRAL				AVANCE ACUMULADO			
				Programado	%	Alcanzado	%	Programado	%	Alcanzado	%
Carteles informativos elaborados	NA	No sumable	0.00	0.00	0.00	0.00	0.00	0.00	0.00	0.00	0.00
Carteles informativos requeridos	NA	No sumable	0.00	0.00	0.00	0.00	0.00	0.00	0.00	0.00	0.00

COMPORTAMIENTO DEL INDICADOR

DESCRIPCION DE LA META ANUAL

NA

META ANUAL	TRIMESTRE: Julio-Septiembre							
	AVANCE TRIMESTRAL			SEMAFORO	AVANCE ACUMULADO			SEMAFORO
	Programado	Alcanzado	EF%		Programado	Alcanzado	EF%	
0.00	0.00	0.00	0.00		0.00	0.00	0.00	

DESCRIPCIÓN DE RESULTADOS Y JUSTIFICACIÓN EN CASO DE VARIACIÓN SUPERIOR A ± 10 % RESPECTO A LO PROGRAMADO
solicitar a las autoridades auxiliares un informe de su trabajo que rinda los resultados alcanzados en el presente año

EVALUACION DEL INDICADOR

que el indicador siga cumpliendo con su frecuencia de medición de acuerdo a lo programado en el ejercicio fiscal actual

DEPENDENCIA GENERAL: K00 CONTRALORIA

DEPENDENCIA AUXILIAR: 134 Auditoría Financiera, 135 Auditoría de Obra



ELABORO

VO. BO.

Lic. Jaime Mendez Leonardo

Lic. Jaime Mendez Leonardo



MUNICIPIO DE JOQUICINGO

PbRm-08b FICHA TECNICA DE SEGUIMIENTO DE INDICADORES 2025 DE GESTIÓN O ESTRATEGICO

TIPO DE FICHA: OSFEM

PILAR DE DESARROLLO / EJE TRANSVERSAL: 1 Eje 1: Cero corrupción y gobierno del pueblo y para el pueblo "Estado de Derecho y austeridad"

TEMA DE DESARROLLO: Combate a la corrupción.

PROGRAMA PRESUPUESTARIO: 01030401 Función pública y combate a la corrupción

PROYECTO PRESUPUESTARIO: 010304010101 Fiscalización, control y evaluación interna de la gestión pública 010304010102 Participación social en la formulación, seguimiento, control y evaluación interna de obras

OBJETIVO DEL PROGRAMA PRESUPUESTARIO: Elevar la calidad y atención de los servicios que se otorgan al pueblo, previniendo actos de corrupción y conflictos de intereses, a través de la selección, capacitación, sensibilización, profesionalización continua, permanencia de las personas servidoras públicas y logro de objetivos; además, promover que todo el personal que desempeñe un empleo, cargo o comisión anteponga los principios, valores

DEPENDENCIA GENERAL: K00 CONTRALORIA

DEPENDENCIA AUXILIAR: 134 Auditoría Financiera, 135 Auditoría de Obra

ESTRUCTURA DEL INDICADOR

NOMBRE DEL INDICADOR: Porcentaje de reportes de auditorías integrados al expediente

FÓRMULA DEL CÁLCULO: (Número de reportes de auditorías integrados al expediente/Total reportes de auditorías integrados al expediente programados) *100

INTERPRETACIÓN: Mide el grado de cumplimiento en el tasa de Porcentaje de reportes de auditorías integrados al expediente

DIMENSIÓN QUE ATIENDE: Eficiencia

DESCRIPCIÓN DEL FACTOR DE COMPARACIÓN: Valor de indicador del año anterior

AMBITO GEOGRAFICO: ayuntamiento de Joquicingo

COBERTURA: todo el municipio

LINEA BASE: Se recopila el informe como instrumento para medir los alcances de su gestión y como herramienta para la planeación

FRECUENCIA DE MEDICIÓN: Trimestral

Numero: NA 3.1

COMPORTAMIENTO DE LAS VARIABLES DURANTE EL TRIMESTRE: Julio-Septiembre

VARIABLE	UNIDAD DE MEDIDA	OPERACION	META ANUAL	AVANCE TRIMESTRAL				AVANCE ACUMULADO			
				Programado	%	Alcanzado	%	Programado	%	Alcanzado	%
Número de reportes de auditorías integrados al expediente	Informe	Sumable	3.00	0.00	0.00	0.00	0.00	1.00	33.33	1.00	100.00
Total reportes de auditorías integrados al expediente programados	Informe	Sumable	3.00	0.00	0.00	0.00	0.00	1.00	33.33	1.00	100.00

COMPORTAMIENTO DEL INDICADOR

DESCRIPCION DE LA META ANUAL

Número de reportes de auditorías integrados al expediente

META ANUAL	TRIMESTRE: Julio-Septiembre							
	AVANCE TRIMESTRAL				AVANCE ACUMULADO			
	Programado	Alcanzado	EF%	SEMAFORO	Programado	Alcanzado	EF%	SEMAFORO
100.00	0.00	0.00	0.00	SD	100.00	100.00	100.00	SD

DESCRIPCIÓN DE RESULTADOS Y JUSTIFICACIÓN EN CASO DE VARIACIÓN SUPERIOR A ± 10 % RESPECTO A LO PROGRAMADO
solicitar a las autoridades auxiliares un informe de su trabajo que rinda los resultados alcanzados en el presente año

EVALUACION DEL INDICADOR

que el indicador siga cumpliendo con su frecuencia de medición de acuerdo a lo programado en el ejercicio fiscal actual

DEPENDENCIA GENERAL: K00 CONTRALORIA

DEPENDENCIA AUXILIAR: 134 Auditoría Financiera, 135 Auditoría de Obra

ELABORO

VO. BO

Lic. Jaime Mendez Leonardo

Lic. Jaime Mendez Leonardo



MUNICIPIO DE JOQUICINGO

PbRm-08b FICHA TECNICA DE SEGUIMIENTO DE INDICADORES 2025 DE GESTIÓN O ESTRATEGICO

TIPO DE FICHA: OSFEM

PILAR DE DESARROLLO / EJE TRANSVERSAL: 1 Eje 1: Cero corrupción y gobierno del pueblo y para el pueblo "Estado de Derecho y austeridad"

TEMA DE DESARROLLO: Combate a la corrupción.

PROGRAMA PRESUPUESTARIO: 01030402 Sistema Anticorrupción del Estado de México y Municipios

PROYECTO PRESUPUESTARIO: 010304020101 Prevención, detección, disuasión, sanción y combate a la corrupción 010304020201 Responsabilidades administrativas

010304020202 Declaración de situación patrimonial; de interés y constancia de la declaración fiscal de 010304020204 Investigación de faltas administrativas

OBJETIVO DEL PROGRAMA PRESUPUESTARIO: Conjunto de acciones orientadas a establecer las bases de coordinación entre el Estado y los Municipios para el funcionamiento de los Sistemas Anticorrupción, de conformidad con lo dispuesto en la Constitución Política de los Estados Unidos Mexicanos, la Constitución Política del Estado Libre y Soberano de México, la Ley General del Sistema Nacional Anticorrupción y la Ley del Sistema Anticorrupción

DEPENDENCIA GENERAL: K00 CONTRALORIA

DEPENDENCIA AUXILIAR: 136 Auditoría Administrativa, 138 Responsabilidad y Situación Patrimonial, 161 Unidad Substanciadora y Resolutora, 162 Unidad Investigadora

ESTRUCTURA DEL INDICADOR

NOMBRE DEL INDICADOR: Porcentaje de cumplimiento de acciones de vinculación interinstitucional en materia de anticorrupción.

FÓRMULA DEL CÁLCULO: (Número de acciones de vinculación de institucional en materia de anticorrupción realizadas/Total de acciones de vinculación de institucional programadas) *100

INTERPRETACIÓN: Mide el grado de cumplimiento en el tasa de Porcentaje de cumplimiento de acciones de vinculación interinstitucional en materia de anticorrupción.

DIMENSIÓN QUE ATIENDE: Eficiencia FRECUENCIA DE MEDICIÓN: Trimestral

DESCRIPCIÓN DEL FACTOR DE COMPARACIÓN: Valor de indicador del año anterior

AMBITO GEOGRAFICO: ayuntamiento de Joquicingo

COBERTURA: todo el municipio

LINEA BASE: Se recopila el informe como instrumento para medir los alcances de su gestión y como herramienta para la planeación

Numero: NC 1

COMPORTAMIENTO DE LAS VARIABLES DURANTE EL TRIMESTRE: Julio-Septiembre

VARIABLE	UNIDAD DE MEDIDA	OPERACION	META ANUAL	AVANCE TRIMESTRAL				AVANCE ACUMULADO			
				Programado	%	Alcanzado	%	Programado	%	Alcanzado	%
Número de acciones de vinculación de institucional en materia de anticorrupción realizadas	reporte	Sumable	8.00	1.00	12.50	0.00	0.00	7.00	87.50	5.00	71.43
Total de acciones de vinculación de institucional programadas	reporte	Sumable	8.00	1.00	12.50	0.00	0.00	7.00	87.50	6.00	85.71

COMPORTAMIENTO DEL INDICADOR

DESCRIPCION DE LA META ANUAL

Número de acciones de vinculación de institucional en materia de anticorrupción realizadas

META ANUAL	TRIMESTRE: Julio-Septiembre							
	AVANCE TRIMESTRAL				AVANCE ACUMULADO			
	Programado	Alcanzado	EF%	SEMAFORO	Programado	Alcanzado	EF%	SEMAFORO
100.00	100.00	0.00	0.00	ROJO	100.00	83.33	83.33	ROJO

DESCRIPCIÓN DE RESULTADOS Y JUSTIFICACIÓN EN CASO DE VARIACIÓN SUPERIOR A ± 10 % RESPECTO A LO PROGRAMADO

solicitar a las autoridades auxiliares un informe de su trabajo que rinda los resultados alcanzados en el presente año

EVALUACION DEL INDICADOR

que el indicador siga cumpliendo con su frecuencia de medición de acuerdo a lo programado en el ejercicio fiscal actual

DEPENDENCIA GENERAL: K00 CONTRALORIA

DEPENDENCIA AUXILIAR: 136 Auditoría Administrativa, 138 Responsabilidad y Situación Patrimonial, 161 Unidad Substanciadora y Resolutora, 162 Unidad Investigadora

ELABORO

VO. BO

Lic. Jaime Mendez Leonardo

Lic. Jaime Mendez Leonardo



MUNICIPIO DE JOQUICINGO

PbRm-08b FICHA TECNICA DE SEGUIMIENTO DE INDICADORES 2025 DE GESTIÓN O ESTRATEGICO

TIPO DE FICHA: OSFEM

PILAR DE DESARROLLO / EJE TRANSVERSAL: 1 Eje 1: Cero corrupción y gobierno del pueblo y para el pueblo "Estado de Derecho y austeridad"

TEMA DE DESARROLLO: Combate a la corrupción.

PROGRAMA PRESUPUESTARIO: 01030402 Sistema Anticorrupción del Estado de México y Municipios

PROYECTO PRESUPUESTARIO: 010304020101 Prevención, detección, disuasión, sanción y combate a la corrupción 010304020201 Responsabilidades administrativas

010304020202 Declaración de situación patrimonial; de interés y constancia de la declaración fiscal de 010304020204 Investigación de faltas administrativas

OBJETIVO DEL PROGRAMA PRESUPUESTARIO: Conjunto de acciones orientadas a establecer las bases de coordinación entre el Estado y los Municipios para el funcionamiento de los Sistemas Anticorrupción, de conformidad con lo dispuesto en la Constitución Política de los Estados Unidos Mexicanos, la Constitución Política del Estado Libre y Soberano de México, la Ley General del Sistema Nacional Anticorrupción y la Ley del Sistema Anticorrupción K00 CONTRALORIA

DEPENDENCIA GENERAL:

DEPENDENCIA AUXILIAR: 136 Auditoría Administrativa, 138 Responsabilidad y Situación Patrimonial, 161 Unidad Substanciadora y Resolutora, 162 Unidad Investigadora

ESTRUCTURA DEL INDICADOR

NOMBRE DEL INDICADOR: Porcentaje de atención de insumos técnicos requeridos por el Comité Coordinador del Sistema Municipal Anticorrupción.

FÓRMULA DEL CÁLCULO: $\frac{\text{Número de insumos técnicos requeridos por el Comité Coordinador del Sistema Municipal Anticorrupción atendidos}}{\text{Total de insumos técnicos requeridos por el requeridos por el Comité Coordinador del Sistema Municipal Anticorrupción}} \times 100$

INTERPRETACIÓN: Mide el grado de cumplimiento en la tasa de Porcentaje de atención de insumos técnicos requeridos por el Comité Coordinador del Sistema Municipal Anticorrupción.

DIMENSIÓN QUE ATIENDE: Eficiencia FRECUENCIA DE MEDICIÓN: Trimestral

DESCRIPCIÓN DEL FACTOR DE COMPARACIÓN: Valor de indicador del año anterior

AMBITO GEOGRAFICO: ayuntamiento de Joquicingo

COBERTURA: todo el municipio

LINEA BASE: Se recopila el informe como instrumento para medir los alcances de su gestión y como herramienta para la planeación

Numero: NC 5 No aplica

COMPORTAMIENTO DE LAS VARIABLES DURANTE EL TRIMESTRE: Julio-Septiembre

VARIABLE	UNIDAD DE MEDIDA	OPERACION	META ANUAL	AVANCE TRIMESTRAL				AVANCE ACUMULADO			
				Programado	%	Alcanzado	%	Programado	%	Alcanzado	%
Número de insumos técnicos requeridos por el Comité Coordinador del Sistema Municipal Anticorrupción atendidos	NA	No sumable	0.00	0.00	0.00	0.00	0.00	0.00	0.00	0.00	0.00
Total de insumos técnicos requeridos por el requeridos por el Comité Coordinador del Sistema Municipal Anticorrupción	NA	No sumable	0.00	0.00	0.00	0.00	0.00	0.00	0.00	0.00	0.00

COMPORTAMIENTO DEL INDICADOR

DESCRIPCIÓN DE LA META ANUAL

NA

META ANUAL	TRIMESTRE: Julio-Septiembre							
	AVANCE TRIMESTRAL				AVANCE ACUMULADO			
	Programado	Alcanzado	EF%	SEMAFORO	Programado	Alcanzado	EF%	SEMAFORO
0.00	0.00	0.00	0.00		0.00	0.00	0.00	

DESCRIPCIÓN DE RESULTADOS Y JUSTIFICACIÓN EN CASO DE VARIACIÓN SUPERIOR A $\pm 10\%$ RESPECTO A LO PROGRAMADO

solicitar a las autoridades auxiliares un informe de su trabajo que rinda los resultados alcanzados en el presente año

EVALUACION DEL INDICADOR

que el indicador siga cumpliendo con su frecuencia de medición de acuerdo a lo programado en el ejercicio fiscal actual

DEPENDENCIA GENERAL: K00 CONTRALORIA

DEPENDENCIA AUXILIAR: 136 Auditoría Administrativa, 138 Responsabilidad y Situación Patrimonial, 161 Unidad Substanciadora y Resolutora, 162 Unidad Investigadora

ELABORO:

Lic. Jaime Mendez Leonardo



VO. BO.

Lic. Jaime Mendez Leonardo



MUNICIPIO DE JOQUICINGO

PbRm-08b FICHA TECNICA DE SEGUIMIENTO DE INDICADORES 2025 DE GESTIÓN O ESTRATEGICO

TIPO DE FICHA: OSFEM

PILAR DE DESARROLLO / EJE TRANSVERSAL: 1 Eje 1: Cero corrupción y gobierno del pueblo y para el pueblo "Estado de Derecho y austeridad"

TEMA DE DESARROLLO: Combate a la corrupción.

PROGRAMA PRESUPUESTARIO: 01030402 Sistema Anticorrupción del Estado de México y Municipios

PROYECTO PRESUPUESTARIO: 010304020101 Prevención, detección, disuasión, sanción y combate a la corrupción 0103040201 Responsabilidades administrativas
010304020202 Declaración de situación patrimonial; de interés y constancia de la declaración fiscal de 010304020204 Investigación de faltas administrativas

OBJETIVO DEL PROGRAMA PRESUPUESTARIO: Conjunto de acciones orientadas a establecer las bases de coordinación entre el Estado y los Municipios para el funcionamiento de los Sistemas Anticorrupción, de conformidad con lo dispuesto en la Constitución Política de los Estados Unidos Mexicanos, la Constitución Política del Estado Libre y Soberano de México, la Ley General del Sistema Nacional Anticorrupción y la Ley del Sistema Anticorrupción K00 CONTRALORIA

DEPENDENCIA GENERAL:

DEPENDENCIA AUXILIAR: 136 Auditoría Administrativa, 138 Responsabilidad y Situación Patrimonial, 161 Unidad Substanciadora y Resolutora, 162 Unidad Investigadora

ESTRUCTURA DEL INDICADOR

NOMBRE DEL INDICADOR: Porcentaje de convenios, acuerdos o demás acciones consensuales en materia de anticorrupción firmados.

FÓRMULA DEL CÁLCULO: (Número de convenios, acuerdos o demás acciones consensuales en materia de anticorrupción realizadas/Total de convenios, acuerdos o demás acciones consensuales en materia de anticorrupción programadas) *100

INTERPRETACIÓN: Mide el grado de cumplimiento en el tasa de Porcentaje de convenios, acuerdos o demás acciones consensuales en materia de anticorrupción firmados.

DIMENSIÓN QUE ATIENDE: Eficiencia FRECUENCIA DE MEDICIÓN: Trimestral

DESCRIPCIÓN DEL FACTOR DE COMPARACIÓN: Valor de indicador del año anterior

AMBITO GEOGRAFICO: ayuntamiento de Joquicingo

COBERTURA: todo el municipio

LINEA BASE: Se recopila el informe como instrumento para medir los alcances de su gestión y como herramienta para la planeación

Numero: NA 1.1

COMPORTAMIENTO DE LAS VARIABLES DURANTE EL TRIMESTRE: Julio-Septiembre

VARIABLE	UNIDAD DE MEDIDA	OPERACION	META ANUAL	AVANCE TRIMESTRAL				AVANCE ACUMULADO			
				Programado	%	Alcanzado	%	Programado	%	Alcanzado	%
Número de convenios, acuerdos o demás acciones consensuales en materia de anticorrupción realizadas	reporte	Sumable	7.00	1.00	14.29	0.00	0.00	6.00	85.71	4.00	66.67
Total de convenios, acuerdos o demás acciones consensuales en materia de anticorrupción programadas	reporte	Sumable	7.00	1.00	14.29	0.00	0.00	6.00	85.71	4.00	66.67

COMPORTAMIENTO DEL INDICADOR

DESCRIPCION DE LA META ANUAL

Número de convenios, acuerdos o demás acciones consensuales en materia de anticorrupción realizadas

META ANUAL	TRIMESTRE: Julio-Septiembre							
	AVANCE TRIMESTRAL				AVANCE ACUMULADO			
	Programado	Alcanzado	EF%	SEMAFORO	Programado	Alcanzado	EF%	SEMAFORO
100.00	100.00	0.00	0.00	ROJO	100.00	100.00	100.00	ROJO

DESCRIPCIÓN DE RESULTADOS Y JUSTIFICACIÓN EN CASO DE VARIACIÓN SUPERIOR A ± 10 % RESPECTO A LO PROGRAMADO
solicitar a las autoridades auxiliares un informe de su trabajo que rinda los resultados alcanzados en el presente año

que el indicador siga cumpliendo con su frecuencia de medición de acuerdo a lo programado en el ejercicio fiscal actual

DEPENDENCIA GENERAL: K00 CONTRALORIA

DEPENDENCIA AUXILIAR: 136 Auditoría Administrativa, 138 Responsabilidad y Situación Patrimonial, 161 Unidad Substanciadora y Resolutora, 162 Unidad Investigadora

EVALUACION DEL INDICADOR

ELABORO

Lic. Jaime Mendez Leonardo

VO. BO.

Lic. Jaime Mendez Leonardo



MUNICIPIO DE JOQUICINGO

PbRm-08b FICHA TECNICA DE SEGUIMIENTO DE INDICADORES 2025 DE GESTIÓN O ESTRATEGICO

TIPO DE FICHA: OSFEM

PILAR DE DESARROLLO / EJE TRANSVERSAL: 1 Eje 1: Cero corrupción y gobierno del pueblo y para el pueblo "Estado de Derecho y austeridad"

TEMA DE DESARROLLO: Combate a la corrupción.

PROGRAMA PRESUPUESTARIO: 01030402 Sistema Anticorrupción del Estado de México y Municipios

PROYECTO PRESUPUESTARIO: 010304020101 Prevención, detección, disuasión, sanción y combate a la corrupción 010304020201 Responsabilidades administrativas

010304020202 Declaración de situación patrimonial; de interés y constancia de la declaración fiscal de 010304020204 Investigación de faltas administrativas

OBJETIVO DEL PROGRAMA PRESUPUESTARIO: Conjunto de acciones orientadas a establecer las bases de coordinación entre el Estado y los Municipios para el funcionamiento de los Sistemas Anticorrupción, de conformidad con lo dispuesto en la Constitución Política de los Estados Unidos Mexicanos, la Constitución Política del Estado Libre y Soberano de México, la Ley General del Sistema Nacional Anticorrupción y la Ley del Sistema Anticorrupción

DEPENDENCIA GENERAL: K00 CONTRALORIA

DEPENDENCIA AUXILIAR: 136 Auditoría Administrativa, 138 Responsabilidad y Situación Patrimonial, 161 Unidad Substanciadora y Resolutora, 162 Unidad Investigadora

ESTRUCTURA DEL INDICADOR

NOMBRE DEL INDICADOR: Porcentaje de sesiones del Comité Coordinador Municipal del Sistema Municipal. Anticorrupción

FÓRMULA DEL CÁLCULO: (Sesiones realizadas del Sistema Municipal Anticorrupción / Sesiones programadas del Sistema Municipal Anticorrupción) *100

INTERPRETACIÓN: Mide el grado de cumplimiento en el tasa de Porcentaje de sesiones del Comité Coordinador Municipal del Sistema Municipal. Anticorrupción

DIMENSIÓN QUE ATIENDE: Eficiencia

DESCRIPCIÓN DEL FACTOR DE COMPARACIÓN: Valor de indicador del año anterior

AMBITO GEOGRAFICO: ayuntamiento de Joquicingo

COBERTURA: todo el municipio

LINEABASE: Se recopila el informe como instrumento para medir los alcances de su gestión y como herramienta para la planeación

FRECUENCIA DE MEDICIÓN: Trimestral

Numero: NA 2.1

COMPORTAMIENTO DE LAS VARIABLES DURANTE EL TRIMESTRE: Julio-Septiembre

VARIABLE	UNIDAD DE MEDIDA	OPERACIÓN	META ANUAL	AVANCE TRIMESTRAL				AVANCE ACUMULADO			
				Programado	%	Alcanzado	%	Programado	%	Alcanzado	%
Sesiones realizadas del Sistema Municipal Anticorrupción	Informe	Sumable	4.00	1.00	25.00	0.00	0.00	3.00	75.00	2.00	66.67
Sesiones programadas del Sistema Municipal Anticorrupción	Informe	Sumable	4.00	1.00	25.00	0.00	0.00	3.00	75.00	2.00	66.67

COMPORTAMIENTO DEL INDICADOR

DESCRIPCION DE LA META ANUAL

Sesiones realizadas del Sistema Municipal Anticorrupción

META ANUAL	TRIMESTRE: Julio-Septiembre							
	AVANCE TRIMESTRAL				AVANCE ACUMULADO			
	Programado	Alcanzado	EF%	SEMAFORO	Programado	Alcanzado	EF%	SEMAFORO
100.00	100.00	0.00	0.00	ROJO	100.00	100.00	100.00	ROJO

DESCRIPCIÓN DE RESULTADOS Y JUSTIFICACIÓN EN CASO DE VARIACIÓN SUPERIOR A ± 10 % RESPECTO A LO PROGRAMADO

solicitar a las autoridades auxiliares un informe de su trabajo que rinda los resultados alcanzados en el presente año

EVALUACION DEL INDICADOR

que el indicador siga cumpliendo con su frecuencia de medición de acuerdo a lo programado en el ejercicio fiscal actual

DEPENDENCIA GENERAL: K00 CONTRALORIA

DEPENDENCIA AUXILIAR: 136 Auditoría Administrativa, 138 Responsabilidad y Situación Patrimonial, 161 Unidad Substanciadora y Resolutora, 162 Unidad Investigadora

ELABORO

VO. BO.

Lic. Jaime Mendez Leonardo

Lic. Jaime Mendez Leonardo



MUNICIPIO DE JOQUICINGO

PbRm-08b FICHA TECNICA DE SEGUIMIENTO DE INDICADORES 2025 DE GESTIÓN O ESTRATEGICO

TIPO DE FICHA: OSFEM

PILAR DE DESARROLLO / EJE TRANSVERSAL: 1 Eje 1: Cero corrupción y gobierno del pueblo y para el pueblo "Estado de Derecho y austeridad"

TEMA DE DESARROLLO: Combate a la corrupción.

PROGRAMA PRESUPUESTARIO: 01030402 Sistema Anticorrupción del Estado de México y Municipios

PROYECTO PRESUPUESTARIO: 010304020101 Prevención, detección, disuasión, sanción y combate a la corrupción 010304020201 Responsabilidades administrativas
010304020202 Declaración de situación patrimonial; de interés y constancia de la declaración fiscal de 010304020204 Investigación de faltas administrativas

OBJETIVO DEL PROGRAMA PRESUPUESTARIO: Conjunto de acciones orientadas a establecer las bases de coordinación entre el Estado y los Municipios para el funcionamiento de los Sistemas Anticorrupción, de conformidad con lo dispuesto en la Constitución Política de los Estados Unidos Mexicanos, la Constitución Política del Estado Libre y Soberano de México, la Ley General del Sistema Nacional Anticorrupción y la Ley del Sistema Anticorrupción K00 CONTRALORIA

DEPENDENCIA GENERAL: 136 Auditoría Administrativa, 138 Responsabilidad y Situación Patrimonial, 161 Unidad Substanciadora y Resolutora, 162 Unidad Investigadora

DEPENDENCIA AUXILIAR:

ESTRUCTURA DEL INDICADOR

NOMBRE DEL INDICADOR: Porcentaje de cumplimiento en la elaboración del programa anual de auditorías

FÓRMULA DEL CÁLCULO: $(\text{Programa anual de auditorías realizado} / \text{Programa anual de auditorías programado}) * 100$

INTERPRETACIÓN: Mide el grado de cumplimiento en el tasa de Porcentaje de cumplimiento en la elaboración del programa anual de auditorías

DIMENSIÓN QUE ATIENDE: Eficiencia

DESCRIPCIÓN DEL FACTOR DE COMPARACIÓN: Valor de indicador del año anterior

AMBITO GEOGRAFICO: ayuntamiento de Joquicingo

COBERTURA: todo el municipio

LINEA BASE: Se recopila el informe como instrumento para medir los alcances de su gestión y como herramienta para la planeación

FRECUENCIA DE MEDICIÓN: Trimestral

Numero: NA 3.1

COMPORTAMIENTO DE LAS VARIABLES DURANTE EL TRIMESTRE: Julio-Septiembre

VARIABLE	UNIDAD DE MEDIDA	OPERACION	META ANUAL	AVANCE TRIMESTRAL				AVANCE ACUMULADO			
				Programado	%	Alcanzado	%	Programado	%	Alcanzado	%
Programa anual de auditorías realizado	Informe	Constante	1.00	1.00	100.00	1.00	100.00	1.00	100.00	1.00	100.00
Programa anual de auditorías programado	Informe	Constante	1.00	1.00	100.00	1.00	100.00	1.00	100.00	1.00	100.00

COMPORTAMIENTO DEL INDICADOR

DESCRIPCION DE LA META ANUAL

Programa anual de auditorías realizado

META ANUAL	TRIMESTRE: Julio-Septiembre							
	AVANCE TRIMESTRAL		SEMAFORO	EF%	AVANCE ACUMULADO		SEMAFORO	EF%
100.00	Programado	Alcanzado			Programado	Alcanzado		
100.00	100.00	100.00	VERDE	100.00	100.00	100.00	VERDE	100.00

DESCRIPCION DE RESULTADOS Y JUSTIFICACIÓN EN CASO DE VARIACIÓN SUPERIOR A ± 10 % RESPECTO A LO PROGRAMADO
solicitar a las autoridades auxiliares un informe de su trabajo que rinda los resultados alcanzados en el presente año

EVALUACION DEL INDICADOR

que el indicador siga cumpliendo con su frecuencia de medición de acuerdo a lo programado en el ejercicio fiscal actual

DEPENDENCIA GENERAL: K00 CONTRALORIA

DEPENDENCIA AUXILIAR: 136 Auditoría Administrativa, 138 Responsabilidad y Situación Patrimonial, 161 Unidad Substanciadora y Resolutora, 162 Unidad Investigadora

ELABORO

Lic. Jaime Méndez Leonardo

VO. BO.

Lic. Jaime Méndez Leonardo



MUNICIPIO DE JOQUICINGO

PbRm-08b FICHA TECNICA DE SEGUIMIENTO DE INDICADORES 2025 DE GESTIÓN O ESTRATEGICO

TIPO DE FICHA: OSFEM

PILAR DE DESARROLLO / EJE TRANSVERSAL: 1 Eje 1: Cero corrupción y gobierno del pueblo y para el pueblo "Estado de Derecho y austeridad"

TEMA DE DESARROLLO: Combate a la corrupción.

PROGRAMA PRESUPUESTARIO: 01030402 Sistema Anticorrupción del Estado de México y Municipios

PROYECTO PRESUPUESTARIO: 010304020101 Prevención, detección, disuasión, sanción y combate a la corrupción 010304020201 Responsabilidades administrativas

010304020202 Declaración de situación patrimonial; de interés y constancia de la declaración fiscal de 010304020204 Investigación de faltas administrativas

OBJETIVO DEL PROGRAMA PRESUPUESTARIO: Conjunto de acciones orientadas a establecer las bases de coordinación entre el Estado y los Municipios para el funcionamiento de los Sistemas Anticorrupción, de conformidad con lo dispuesto en la Constitución Política de los Estados Unidos Mexicanos, la Constitución Política del Estado Libre y Soberano de México, la Ley General del Sistema Nacional Anticorrupción y la Ley del Sistema Anticorrupción

DEPENDENCIA GENERAL: K00 CONTRALORIA

DEPENDENCIA AUXILIAR: 136 Auditoría Administrativa, 138 Responsabilidad y Situación Patrimonial, 161 Unidad Substanciadora y Resolutora, 162 Unidad Investigadora

ESTRUCTURA DEL INDICADOR

NOMBRE DEL INDICADOR: Promedio de servidores públicos asistentes a los eventos de concientización.

FÓRMULA DEL CÁLCULO: (Servidores públicos que asisten a los eventos/Total de eventos de concientización)

INTERPRETACIÓN: Mide el grado de cumplimiento en el tasa de Promedio de servidores públicos asistentes a los eventos de concientización.

DIMENSIÓN QUE ATIENDE: Eficiencia

DESCRIPCIÓN DEL FACTOR DE COMPARACIÓN: Valor de indicador del año anterior

AMBITO GEOGRAFICO: ayuntamiento de Joquicingo

COBERTURA: todo el municipio

LINEA BASE: Se recopila el informe como instrumento para medir los alcances de su gestión y como herramienta para la planeación

FRECUENCIA DE MEDICIÓN: Trimestral

Numero: NA 4.1

COMPORTAMIENTO DE LAS VARIABLES DURANTE EL TRIMESTRE: Julio-Septiembre

VARIABLE	UNIDAD DE MEDIDA	OPERACION	META ANUAL	AVANCE TRIMESTRAL				AVANCE ACUMULADO			
				Programado	%	Alcanzado	%	Programado	%	Alcanzado	%
Servidores públicos que asisten a los eventos	reporte	Sumable	5.00	1.00	20.00	0.00	0.00	4.00	80.00	3.00	75.00
Total de eventos de concientización	reporte	Sumable	5.00	1.00	20.00	0.00	0.00	4.00	80.00	3.00	75.00

COMPORTAMIENTO DEL INDICADOR

DESCRIPCION DE LA META ANUAL

Servidores públicos que asisten a los eventos

META ANUAL	TRIMESTRE: Julio-Septiembre							
	AVANCE TRIMESTRAL				AVANCE ACUMULADO			
	Programado	Alcanzado	EF%	SEMAFORO	Programado	Alcanzado	EF%	SEMAFORO
1.00	1.00	0.00	0.00	ROJO	1.00	1.00	100.00	ROJO

DESCRIPCIÓN DE RESULTADOS Y JUSTIFICACIÓN EN CASO DE VARIACIÓN SUPERIOR A ± 10 % RESPECTO A LO PROGRAMADO

solicitar a las autoridades auxiliares un informe de su trabajo que rinda los resultados alcanzados en el presente año

EVALUACION DEL INDICADOR

que el indicador siga cumpliendo con su frecuencia de medición de acuerdo a lo programado en el ejercicio fiscal actual

DEPENDENCIA GENERAL: K00 CONTRALORIA

DEPENDENCIA AUXILIAR: 136 Auditoría Administrativa, 138 Responsabilidad y Situación Patrimonial, 161 Unidad Substanciadora y Resolutora, 162 Unidad Investigadora

ELABORO

Lic. Jaime Mendez Leonardo

VO. BO.

Lic. Jaime Mendez Leonardo

FECHA DE ELABORACION: 17/10/2025 Hoja: 23 de 344



MUNICIPIO DE JOQUICINGO

PbRm-08b FICHA TECNICA DE SEGUIMIENTO DE INDICADORES 2025 DE GESTIÓN O ESTRATEGICO

TIPO DE FICHA: OSFEM

PILAR DE DESARROLLO / EJE TRANSVERSAL: 1 Eje 1: Cero corrupción y gobierno del pueblo y para el pueblo "Estado de Derecho y austeridad"

TEMA DE DESARROLLO: Combate a la corrupción.

PROGRAMA PRESUPUESTARIO: 01030402 Sistema Anticorrupción del Estado de México y Municipios

PROYECTO PRESUPUESTARIO: 010304020101 Prevención, detección, disuasión, sanción y combate a la corrupción 0103040201 Responsabilidades administrativas
010304020202 Declaración de situación patrimonial; de interés y constancia de la declaración fiscal de 01030402024 Investigación de faltas administrativas

OBJETIVO DEL PROGRAMA PRESUPUESTARIO: Conjunto de acciones orientadas a establecer las bases de coordinación entre el Estado y los Municipios para el funcionamiento de los Sistemas Anticorrupción, de conformidad con lo dispuesto en la Constitución Política de los Estados Unidos Mexicanos, la Constitución Política del Estado Libre y Soberano de México, la Ley General del Sistema Nacional Anticorrupción y la Ley del Sistema Anticorrupción

DEPENDENCIA GENERAL: K00 CONTRALORIA

DEPENDENCIA AUXILIAR: 136 Auditoría Administrativa, 139 Responsabilidad y Situación Patrimonial, 161 Unidad Substanciadora y Resolutora, 162 Unidad Investigadora

ESTRUCTURA DEL INDICADOR

NOMBRE DEL INDICADOR: Porcentaje de cumplimiento en la elaboración del Programa Anual de Trabajo del Comité Coordinador Municipal.

FÓRMULA DEL CÁLCULO: (Programa Anual de Trabajo del Comité Coordinador Municipal elaborado / Programa Anual de Trabajo del Comité Coordinador Municipal programado a realizar) * 100

INTERPRETACIÓN: Mide el grado de cumplimiento en el tasa de Porcentaje de cumplimiento en la elaboración del Programa Anual de Trabajo del Comité Coordinador Municipal.

DIMENSIÓN QUE ATIENDE: Eficiencia

DESCRIPCIÓN DEL FACTOR DE COMPARACIÓN: Valor de indicador del año anterior

AMBITO GEOGRAFICO: ayuntamiento de Joquicingo

COBERTURA: todo el municipio

LINEA BASE: Se recopila el informe como instrumento para medir los alcances de su gestión y como herramienta para la planeación

Numero: NA 5.1 No aplica

FRECUENCIA DE MEDICIÓN: Trimestral

COMPORTAMIENTO DE LAS VARIABLES DURANTE EL TRIMESTRE: Julio-Septiembre

VARIABLE	UNIDAD DE MEDIDA	OPERACION	META ANUAL	AVANCE TRIMESTRAL				AVANCE ACUMULADO			
				Programado	%	Alcanzado	%	Programado	%	Alcanzado	%
Programa Anual de Trabajo del Comité Coordinador Municipal elaborado	NA	No sumable	0.00	0.00	0.00	0.00	0.00	0.00	0.00	0.00	0.00
Programa Anual de Trabajo del Comité Coordinador Municipal programado a realizar	NA	No sumable	0.00	0.00	0.00	0.00	0.00	0.00	0.00	0.00	0.00

COMPORTAMIENTO DEL INDICADOR

DESCRIPCION DE LA META ANUAL

NA

META ANUAL	TRIMESTRE: Julio-Septiembre							
	AVANCE TRIMESTRAL				AVANCE ACUMULADO			
	Programado	Alcanzado	EF%	SEMAFORO	Programado	Alcanzado	EF%	SEMAFORO
0.00	0.00	0.00	0.00		0.00	0.00	0.00	

DESCRIPCIÓN DE RESULTADOS Y JUSTIFICACIÓN EN CASO DE VARIACIÓN SUPERIOR A ± 10 % RESPECTO A LO PROGRAMADO
solicitar a las autoridades auxiliares un informe de su trabajo que rinda los resultados alcanzados en el presente año

EVALUACION DEL INDICADOR

que el indicador siga cumpliendo con su frecuencia de medición de acuerdo a lo programado en el ejercicio fiscal actual

DEPENDENCIA GENERAL: K00 CONTRALORIA

DEPENDENCIA AUXILIAR: 136 Auditoría Administrativa, 139 Responsabilidad y Situación Patrimonial, 161 Unidad Substanciadora y Resolutora, 162 Unidad Investigadora

ELABORO

Lic. Jaime Mendez Leonardo

VO. BO.

Lic. Jaime Mendez Leonardo



MUNICIPIO DE JOQUICINGO

PbRm-08b FICHA TECNICA DE SEGUIMIENTO DE INDICADORES 2025 DE GESTIÓN O ESTRATEGICO

TIPO DE FICHA: OSFEM

PILAR DE DESARROLLO / EJE TRANSVERSAL: 1 Eje 1: Cero corrupción y gobierno del pueblo y para el pueblo "Estado de Derecho y austeridad"

TEMA DE DESARROLLO: Combate a la corrupción.

PROGRAMA PRESUPUESTARIO: 01030402 Sistema Anticorrupción del Estado de México y Municipios

PROYECTO PRESUPUESTARIO: 010304020101 Prevención, detección, disuasión, sanción y combate a la corrupción 0103040201 Responsabilidades administrativas

010304020202 Declaración de situación patrimonial; de interés y constancia de la declaración fiscal de 0103040204 Investigación de faltas administrativas

OBJETIVO DEL PROGRAMA PRESUPUESTARIO: Conjunto de acciones orientadas a establecer las bases de coordinación entre el Estado y los Municipios para el funcionamiento de los Sistemas Anticorrupción, de conformidad con lo dispuesto en la Constitución Política de los Estados Unidos Mexicanos, la Constitución Política del Estado Libre y Soberano de México, la Ley General del Sistema Nacional Anticorrupción y la Ley del Sistema Anticorrupción

DEPENDENCIA GENERAL: K00 CONTRALORIA

DEPENDENCIA AUXILIAR: 136 Auditoría Administrativa, 138 Responsabilidad y Situación Patrimonial, 161 Unidad Substanciadora y Resolutora, 162 Unidad Investigadora

ESTRUCTURA DEL INDICADOR

NOMBRE DEL INDICADOR: Porcentaje de cumplimiento en la integración del Informe Anual de Resultados y Avances del Comité Coordinador Municipal.

FÓRMULA DEL CÁLCULO: (Informe Anual de Resultados y Avances del Comité Coordinador Municipal realizados / Informe Anual de Resultados y Avances del Comité Coordinador Municipal programados a realizar) *100

INTERPRETACIÓN: Mide el grado de cumplimiento en el tasa de Porcentaje de cumplimiento en la integración del Informe Anual de Resultados y Avances del Comité Coordinador Municipal.

DIMENSIÓN QUE ATIENDE: Eficiencia FRECUENCIA DE MEDICIÓN: Trimestral

DESCRIPCIÓN DEL FACTOR DE COMPARACIÓN: Valor de indicador del año anterior

AMBITO GEOGRAFICO: ayuntamiento de Joquicingo

COBERTURA: todo el municipio

LINEA BASE: Se recopila el informe como instrumento para medir los alcances de su gestión y como herramienta para la planeación

Numero: NA 5.2 No aplica

COMPORTAMIENTO DE LAS VARIABLES DURANTE EL TRIMESTRE: Julio-Septiembre

VARIABLE	UNIDAD DE MEDIDA	OPERACION	META ANUAL	AVANCE TRIMESTRAL				AVANCE ACUMULADO			
				Programado	%	Alcanzado	%	Programado	%	Alcanzado	%
Informe Anual de Resultados y Avances del Comité Coordinador Municipal realizados	Informe	Constante	0.00	0.00	0.00	0.00	0.00	0.00	0.00	0.00	0.00
Informe Anual de Resultados y Avances del Comité Coordinador Municipal programados a realizar	Informe	Constante	0.00	0.00	0.00	0.00	0.00	0.00	0.00	0.00	0.00

COMPORTAMIENTO DEL INDICADOR

DESCRIPCION DE LA META ANUAL

Informe Anual de Resultados y Avances del Comité Coordinador Municipal realizados

META ANUAL	TRIMESTRE: Julio-Septiembre							
	Programado	Alcanzado	EF%	SEMAFORO	Programado	Alcanzado	EF%	SEMAFORO
0.00	0.00	0.00	0.00		0.00	0.00	0.00	

DESCRIPCIÓN DE RESULTADOS Y JUSTIFICACIÓN EN CASO DE VARIACIÓN SUPERIOR A ± 10 % RESPECTO A LO PROGRAMADO

solicitar a las autoridades auxiliares un informe de su trabajo que rinda los resultados alcanzados en el presente año

EVALUACION DEL INDICADOR

que el indicador siga cumpliendo con su frecuencia de medición de acuerdo a lo programado en el ejercicio fiscal actual

DEPENDENCIA GENERAL: K00 CONTRALORIA

DEPENDENCIA AUXILIAR: 136 Auditoría Administrativa, 138 Responsabilidad y Situación Patrimonial, 161 Unidad Substanciadora y Resolutora, 162 Unidad Investigadora

ELABORO

Lic. Jaime Méndez Leonardo

VO. BO.

Lic. Jaime Méndez Leonardo



MUNICIPIO DE JOQUICINGO

PbRm-08b FICHA TECNICA DE SEGUIMIENTO DE INDICADORES 2025 DE GESTIÓN O ESTRATEGICO

TIPO DE FICHA: OSFEM

PILAR DE DESARROLLO / EJE TRANSVERSAL: 1 Eje 1: Cero corrupción y gobierno del pueblo y para el pueblo "Estado de Derecho y austeridad"

TEMA DE DESARROLLO: Estado de derecho y cultura de la legalidad. .

PROGRAMA PRESUPUESTARIO: 01030501 Asistencia jurídica al ejecutivo

PROYECTO PRESUPUESTARIO: 010305010105 Asesoría jurídica al ayuntamiento

OBJETIVO DEL PROGRAMA PRESUPUESTARIO: Comprende todas las acciones orientadas al fortalecimiento y mejora de los procedimientos regulatorios y conductos legales establecidos, que influyan directamente en la garantía jurídica del gobierno y la sociedad.

DEPENDENCIA GENERAL: M00 CONSEJERIA JURIDICA

DEPENDENCIA AUXILIAR: 155 Area Juridica

ESTRUCTURA DEL INDICADOR

NOMBRE DEL INDICADOR: Porcentaje de resoluciones jurídicas emitidas.

FÓRMULA DEL CÁLCULO: (Resoluciones jurídicas emitidas/Total de asuntos jurídicos recibidos)*100

INTERPRETACIÓN: Mide el grado de cumplimiento de la tasa de variación de el porcentaje de resoluciones jurídicas emitidas.

DIMENSIÓN QUE ATIENDE: Eficiencia

DESCRIPCIÓN DEL FACTOR DE COMPARACIÓN: Valor del indicador del año anterior

AMBITO GEOGRAFICO: ayuntamiento de Joquicingo

COBERTURA: todo el municipio

LINEA BASE: Se recopila el informe como instrumento para medir los alcances de su gestión como herramienta planeación

FRECUENCIA DE MEDICIÓN: Trimestral

Numero: NA 1.1

COMPORTAMIENTO DE LAS VARIABLES DURANTE EL TRIMESTRE: Julio-Septiembre

VARIABLE	UNIDAD DE MEDIDA	OPERACION	META ANUAL	AVANCE TRIMESTRAL				AVANCE ACUMULADO			
				Programado	%	Alcanzado	%	Programado	%	Alcanzado	%
Resoluciones jurídicas emitidas	Informe	Sumable	2.00	0.00	0.00	0.00	0.00	1.00	50.00	1.00	100.00
Total de asuntos jurídicos recibidos	Informe	Sumable	2.00	0.00	0.00	0.00	0.00	1.00	50.00	1.00	100.00

COMPORTAMIENTO DEL INDICADOR

DESCRIPCION DE LA META ANUAL

Resoluciones jurídicas emitidas Y actualizan para orientar en materia procedimental jurídica regulatoria

METAANUAL	TRIMESTRE: Julio-Septiembre							
	AVANCE TRIMESTRAL				AVANCE ACUMULADO			
	Programado	Alcanzado	EF%	SEMAFORO	Programado	Alcanzado	EF%	SEMAFORO
100.00	0.00	0.00	0.00	SD	100.00	100.00	100.00	SD

DESCRIPCIÓN DE RESULTADOS Y JUSTIFICACIÓN EN CASO DE VARIACIÓN SUPERIOR A ± 10 % RESPECTO A LO PROGRAMADO

solicitar a las autoridades auxiliares un informe de su trabajo que rinda los resultados alcanzados en el presente año

EVALUACION DEL INDICADOR

que el indicador siga cumpliendo con su frecuencia de medición de acuerdo a lo programado en el ejercicio fiscal actual

DEPENDENCIA GENERAL: M00 CONSEJERIA JURIDICA

DEPENDENCIA AUXILIAR: 155 Area Juridica

ELABORÓ

Lic Gabriela Jesus Del Toro Villarruel



VO:BO

Lic Gabriela Jesus Del Toro Villarruel



MUNICIPIO DE JOQUICINGO

PbRm-08b FICHA TECNICA DE SEGUIMIENTO DE INDICADORES 2025 DE GESTIÓN O ESTRATEGICO

TIPO DE FICHA: OSFEM

PILAR DE DESARROLLO / EJE TRANSVERSAL: 1 Eje 1: Cero corrupción y gobierno del pueblo y para el pueblo "Estado de Derecho y austeridad"

TEMA DE DESARROLLO: Estado de derecho y cultura de la legalidad. .

PROGRAMA PRESUPUESTARIO: 01030501 Asistencia jurídica al ejecutivo

PROYECTO PRESUPUESTARIO: 010305010105 Asesoría jurídica al ayuntamiento

OBJETIVO DEL PROGRAMA PRESUPUESTARIO: Comprende todas las acciones orientadas al fortalecimiento y mejora de los procedimientos regulatorios y conductos legales establecidos, que influyan directamente en la garantía jurídica del gobierno y la sociedad.

DEPENDENCIA GENERAL: M00 CONSEJERIA JURIDICA

DEPENDENCIA AUXILIAR: 155 Area Juridica

ESTRUCTURA DEL INDICADOR

NOMBRE DEL INDICADOR: Porcentaje de notificaciones jurídicas presentadas.

FÓRMULA DEL CÁLCULO: (Notificaciones jurídicas presentadas/Notificaciones jurídicas programadas)*100

INTERPRETACIÓN: Mide el grado de cumplimiento de la tasa de variación de Porcentaje de notificaciones jurídicas presentadas.

DIMENSIÓN QUE ATIENDE: Eficiencia

DESCRIPCIÓN DEL FACTOR DE COMPARACIÓN: Valor del indicador del año anterior

AMBITO GEOGRAFICO: ayuntamiento de Joquicingo

COBERTURA: todo el municipio

LINEA BASE: Se recopila el informe como instrumento para medir los alcances de su gestión como herramienta planeación

FRECUENCIA DE MEDICIÓN: Trimestral

Numero: NA 1.2

COMPORTAMIENTO DE LAS VARIABLES DURANTE EL TRIMESTRE: Julio-Septiembre

VARIABLE	UNIDAD DE MEDIDA	OPERACION	META ANUAL	AVANCE TRIMESTRAL				AVANCE ACUMULADO			
				Programado	%	Alcanzado	%	Programado	%	Alcanzado	%
Notificaciones jurídicas presentadas	Informe	Sumable	4.00	1.00	25.00	1.00	100.00	3.00	75.00	3.00	100.00
Notificaciones jurídicas programadas	Informe	Sumable	4.00	1.00	25.00	1.00	100.00	3.00	75.00	3.00	100.00

COMPORTAMIENTO DEL INDICADOR

DESCRIPCION DE LA META ANUAL

Notificaciones jurídicas presentadas Y actualizan para orientar en materia procedimental jurídica regulatoria

META ANUAL	TRIMESTRE: Julio-Septiembre							
	AVANCE TRIMESTRAL				AVANCE ACUMULADO			
	Programado	Alcanzado	EF%	SEMAFORO	Programado	Alcanzado	EF%	SEMAFORO
100.00	100.00	100.00	100.00	VERDE	100.00	100.00	100.00	VERDE

DESCRIPCIÓN DE RESULTADOS Y JUSTIFICACIÓN EN CASO DE VARIACIÓN SUPERIOR A ± 10 % RESPECTO A LO PROGRAMADO

solicitar a las autoridades auxiliares un informe de su trabajo que rinda los resultados alcanzados en el presente año

EVALUACIÓN DEL INDICADOR

que el indicador siga cumpliendo con su frecuencia de medición de acuerdo a lo programado en el ejercicio fiscal actual

DEPENDENCIA GENERAL: M00 CONSEJERIA JURIDICA

DEPENDENCIA AUXILIAR: 155 Area Juridica

ELABORÓ

Lic Gabriela Jesus Del Toro Villarruel



VO. BO.

Lic Gabriela Jesus Del Toro Villarruel



MUNICIPIO DE JOQUICINGO

PbRm-08b FICHA TECNICA DE SEGUIMIENTO DE INDICADORES 2025 DE GESTIÓN O ESTRATEGICO

TIPO DE FICHA: OSFEM

PILAR DE DESARROLLO / EJE TRANSVERSAL: 1 Eje 1: Cero corrupción y gobierno del pueblo y para el pueblo "Estado de Derecho y austeridad"

TEMA DE DESARROLLO: Estado de derecho y cultura de la legalidad. .

PROGRAMA PRESUPUESTARIO: 01030501 Asistencia jurídica al ejecutivo

PROYECTO PRESUPUESTARIO: 010305010105 Asesoría jurídica al ayuntamiento

OBJETIVO DEL PROGRAMA PRESUPUESTARIO: Comprende todas las acciones orientadas al fortalecimiento y mejora de los procedimientos regulatorios y conductos legales establecidos, que influyan directamente en la garantía jurídica del gobierno y la sociedad.

DEPENDENCIA GENERAL: M00 CONSEJERIA JURIDICA

DEPENDENCIA AUXILIAR: 155 Area Juridica

ESTRUCTURA DEL INDICADOR

NOMBRE DEL INDICADOR: Porcentaje de tramitación de asuntos jurídicos realizados.

FÓRMULA DEL CÁLCULO: (Tramitación de asuntos jurídicos realizados/Tramitación de asuntos jurídicos programados)*100

INTERPRETACIÓN: Mide el grado de cumplimiento en el Porcentaje de tramitación de asuntos jurídicos realizados.

DIMENSIÓN QUE ATIENDE: Eficiencia

DESCRIPCIÓN DEL FACTOR DE COMPARACIÓN: Valor del Indicador del año anterior

AMBITO GEOGRAFICO: ayuntamiento de Joquicingo

COBERTURA: todo el municipio

LINEA BASE: Se recopila el informe como instrumento para medir los alcances de su gestión y como herramienta para la planeación

FRECUENCIA DE MEDICIÓN: Trimestral

Numero: NA 2.1

COMPORTAMIENTO DE LAS VARIABLES DURANTE EL TRIMESTRE: Julio-Septiembre

VARIABLE	UNIDAD DE MEDIDA	OPERACION	META ANUAL	AVANCE TRIMESTRAL				AVANCE ACUMULADO			
				Programado	%	Alcanzado	%	Programado	%	Alcanzado	%
Tramitación de asuntos jurídicos realizados	Informe	Sumable	4.00	1.00	25.00	1.00	100.00	3.00	75.00	3.00	100.00
Tramitación de asuntos jurídicos programados	Informe	Sumable	4.00	1.00	25.00	1.00	100.00	3.00	75.00	3.00	100.00

COMPORTAMIENTO DEL INDICADOR

DESCRIPCION DE LA META ANUAL

Tramitación de asuntos jurídicos realizadosTramitación de asuntos jurídicos realizados Y actualizan para orientar en materia procedimental jurídica regulatoria

META ANUAL	TRIMESTRE: Julio-Septiembre							
	AVANCE TRIMESTRAL				AVANCE ACUMULADO			
	Programado	Alcanzado	EF%	SEMAFORO	Programado	Alcanzado	EF%	SEMAFORO
100.00	100.00	100.00	100.00	VERDE	100.00	100.00	100.00	VERDE

DESCRIPCIÓN DE RESULTADOS Y JUSTIFICACIÓN EN CASO DE VARIACIÓN SUPERIOR A ± 10 % RESPECTO A LO PROGRAMADO
solicitar a las autoridades auxiliares un informe de su trabajo que rinda los resultados alcanzados en el presente año

EVALUACION DEL INDICADOR

que el indicador siga cumpliendo con su frecuencia de medición de acuerdo a lo programado en el ejercicio fiscal actual

DEPENDENCIA GENERAL: M00 CONSEJERIA JURIDICA

DEPENDENCIA AUXILIAR: 155 Area Juridica

ELABORO



VO. BO.

Lic Gabriela Jesus Del Toro Villarruel

Lic Gabriela Jesus Del Toro Villarruel

FECHA DE ELABORACION: 17/10/2025 Hoja: 28 de 344



MUNICIPIO DE JOQUICINGO

PbRm-08b FICHA TECNICA DE SEGUIMIENTO DE INDICADORES 2025 DE GESTIÓN O ESTRATEGICO

TIPO DE FICHA: OSFEM

PILAR DE DESARROLLO / EJE TRANSVERSAL: 1 Eje 1: Cero corrupción y gobierno del pueblo y para el pueblo "Estado de Derecho y austeridad"

TEMA DE DESARROLLO: Estado de derecho y cultura de la legalidad. .

PROGRAMA PRESUPUESTARIO: 01030501 Asistencia jurídica al ejecutivo

PROYECTO PRESUPUESTARIO: 010305010105 Asesoría jurídica al ayuntamiento

OBJETIVO DEL PROGRAMA PRESUPUESTARIO: Comprende todas las acciones orientadas al fortalecimiento y mejora de los procedimientos regulatorios y conductos legales establecidos, que influyan directamente en la garantía jurídica del gobierno y la sociedad.

DEPENDENCIA GENERAL: M00 CONSEJERIA JURIDICA

DEPENDENCIA AUXILIAR: 155 Area Juridica

ESTRUCTURA DEL INDICADOR

NOMBRE DEL INDICADOR: Porcentaje de asesorías de mediación y conciliación de diferendos entre las partes en conflicto.

FÓRMULA DEL CÁLCULO: (Asesorías de mediación y conciliación de diferendos entre las partes en conflicto realizadas/Asesorías de mediación y conciliación de diferendos entre las partes en conflicto programadas)*100

INTERPRETACIÓN: Mide el grado de cumplimiento en el porcentaje de asesorías de mediación y conciliación de diferendos entre las partes en conflicto.

DIMENSIÓN QUE ATIENDE: Eficiencia

DESCRIPCIÓN DEL FACTOR DE COMPARACIÓN: Valor del Indicador del año anterior

AMBITO GEOGRAFICO: ayuntamiento de Joquicingo

COBERTURA: todo el municipio

LINEA BASE: Se recopila el informe como instrumento para medir los alcances de su gestión y como herramienta para la planeación

FRECUENCIA DE MEDICIÓN: Trimestral

Numero: NA 2.2

COMPORTAMIENTO DE LAS VARIABLES DURANTE EL TRIMESTRE: Julio-Septiembre

VARIABLE	UNIDAD DE MEDIDA	OPERACION	META ANUAL	AVANCE TRIMESTRAL				AVANCE ACUMULADO			
				Programado	%	Alcanzado	%	Programado	%	Alcanzado	%
Asesorías de mediación y conciliación de diferendos entre las partes en conflicto realizadas	Informe	Sumable	4.00	1.00	25.00	1.00	100.00	3.00	75.00	3.00	100.00
Asesorías de mediación y conciliación de diferendos entre las partes en conflicto programadas	Informe	Sumable	4.00	1.00	25.00	1.00	100.00	3.00	75.00	3.00	100.00

COMPORTAMIENTO DEL INDICADOR

DESCRIPCION DE LA META ANUAL

Asesorías de mediación y conciliación de diferendos entre las partes en conflicto realizadas y actualizan para orientar en materia procedimental jurídica regulatoria

META ANUAL	TRIMESTRE: Julio-Septiembre							
	AVANCE TRIMESTRAL				AVANCE ACUMULADO			
	Programado	Alcanzado	EF%	SEMAFORO	Programado	Alcanzado	EF%	SEMAFORO
100.00	100.00	100.00	100.00	VERDE	100.00	100.00	100.00	VERDE

DESCRIPCIÓN DE RESULTADOS Y JUSTIFICACIÓN EN CASO DE VARIACIÓN SUPERIOR A ± 10 % RESPECTO A LO PROGRAMADO
solicitar a las autoridades auxiliares un informe de su trabajo que rinda los resultados alcanzados en el presente año

EVALUACION DEL INDICADOR

que el indicador siga cumpliendo con su frecuencia de medición de acuerdo a lo programado en el ejercicio fiscal actual

DEPENDENCIA GENERAL: M00 CONSEJERIA JURIDICA

DEPENDENCIA AUXILIAR: 155 Area Juridica

ELABORO



VO. BO.



MUNICIPIO DE JOQUICINGO

PbRm-08b FICHA TECNICA DE SEGUIMIENTO DE INDICADORES 2025 DE GESTIÓN O ESTRATEGICO

TIPO DE FICHA: OSFEM

PILAR DE DESARROLLO / EJE TRANSVERSAL: 3 Eje 3. Empleo digno y desarrollo económico "Inclusión para el bienestar y la prosperidad"

TEMA DE DESARROLLO: Infraestructura urbana y rural.

PROGRAMA PRESUPUESTARIO: 01030801 Política territorial moderna y sostenible

PROYECTO PRESUPUESTARIO: 010308010201 Planeación integral y concertada 010308010204 Instrumentación urbana

OBJETIVO DEL PROGRAMA PRESUPUESTARIO: Se refiere al conjunto de acciones y estrategias encaminadas a promover un desarrollo territorial ordenado y sustentable que derive en la actualización y mejora de la infraestructura y servicios urbanos, utilizando tecnologías y prácticas que minimicen el impacto ambiental y promuevan la equidad social y el bienestar económico .

DEPENDENCIA GENERAL: F01 Desarrollo Urbano y Servicios Públicos

DEPENDENCIA AUXILIAR: 123 Desarrollo Urbano

ESTRUCTURA DEL INDICADOR

NOMBRE DEL INDICADOR: Porcentaje de avance en los barrios de campo, para identificar asentamientos irregulares.

FÓRMULA DEL CÁLCULO: (Barrios de campo realizados para identificar asentamientos humanos irregulares/Barrios de campo programados para identificar asentamientos humanos irregulares)*100

INTERPRETACIÓN: Mide el grado de cumplimiento en el Porcentaje de avance en los barrios de campo, para identificar asentamientos irregulares.

DIMENSIÓN QUE ATIENDE: Eficiencia FRECUENCIA DE MEDICIÓN: Trimestral

DESCRIPCIÓN DEL FACTOR DE COMPARACIÓN: Valor del indicador del año anterior

AMBITO GEOGRAFICO: ayuntamiento de Joquicingo

COBERTURA: todo el municipio

LINEA BASE: Se recopila el informe como instrumento para medir los alcances de su gestión y como herramienta para la planeación

Numero: NA 1.1

COMPORTAMIENTO DE LAS VARIABLES DURANTE EL TRIMESTRE: Julio-Septiembre

VARIABLE	UNIDAD DE MEDIDA	OPERACION	META ANUAL	AVANCE TRIMESTRAL				AVANCE ACUMULADO			
				Programado	%	Alcanzado	%	Programado	%	Alcanzado	%
Barrios de campo realizados para identificar asentamientos humanos irregulares	CONVENIO	Sumable	100.00	25.00	25.00	0.00	0.00	75.00	75.00	50.00	66.67
Barrios de campo programados para identificar asentamientos humanos irregulares	CONVENIO	Sumable	100.00	25.00	25.00	0.00	0.00	75.00	75.00	50.00	66.67

COMPORTAMIENTO DEL INDICADOR

DESCRIPCION DE LA META ANUAL

META ANUAL	TRIMESTRE: Julio-Septiembre							
	AVANCE TRIMESTRAL		SEMAFORO		AVANCE ACUMULADO		SEMAFORO	
	Programado	Alcanzado			Programado	Alcanzado		
100.00	100.00	0.00	0.00	ROJO	100.00	100.00	100.00	ROJO

DESCRIPCIÓN DE RESULTADOS Y JUSTIFICACIÓN EN CASO DE VARIACIÓN SUPERIOR A ± 10 % RESPECTO A LO PROGRAMADO

solicitar a las autoridades auxiliares un informe de su trabajo que rinda los resultados alcanzados en el presente año

EVALUACION DEL INDICADOR

que el indicador siga cumpliendo con su frecuencia de medición de acuerdo a lo programado en el ejercicio fiscal actual

DEPENDENCIA GENERAL: F01 Desarrollo Urbano y Servicios Públicos

DEPENDENCIA AUXILIAR: 123 Desarrollo Urbano

ELABORÓ

VO. BO.

Arq. Juan Fernando Reynoso Mercado

Arq. Juan Fernando Reynoso Mercado

FECHA DE ELABORACION: 17/10/2025 Hoja: 30 de 344



PbRm-08b FICHA TECNICA DE SEGUIMIENTO DE INDICADORES 2025 DE GESTIÓN O ESTRATEGICO

MUNICIPIO DE JOQUICINGO

TIPO DE FICHA: OSFEM

PILAR DE DESARROLLO / EJE TRANSVERSAL: 3 Eje 3. Empleo digno y desarrollo económico "Inclusión para el bienestar y la prosperidad"

TEMA DE DESARROLLO: Infraestructura urbana y rural.

PROGRAMA PRESUPUESTARIO: 01030801 Política territorial moderna y sostenible

PROYECTO PRESUPUESTARIO: 010308010201 Planeación integral y concertada 010308010204 Instrumentación urbana

OBJETIVO DEL PROGRAMA PRESUPUESTARIO: Se refiere al conjunto de acciones y estrategias encaminadas a promover un desarrollo territorial ordenado y sustentable que derive en la actualización y mejora de la infraestructura y servicios urbanos, utilizando tecnologías y prácticas que minimicen el impacto ambiental y promuevan la equidad social y el bienestar económico .

DEPENDENCIA GENERAL: F01 Desarrollo Urbano y Servicios Públicos

DEPENDENCIA AUXILIAR: 123 Desarrollo Urbano

ESTRUCTURA DEL INDICADOR

NOMBRE DEL INDICADOR: Porcentaje de avance en la gestión para la regularización de los predios.

FÓRMULA DEL CÁLCULO: (Gestión de regularización de los predios realizada/Gestión de regularización de los predios programada)*100

INTERPRETACIÓN: Mide el grado de cumplimiento en el Porcentaje de avance en la gestión para la regularización de los predios.

DIMENSIÓN QUE ATIENDE: Eficiencia FRECUENCIA DE MEDICIÓN: Trimestral

DESCRIPCIÓN DEL FACTOR DE COMPARACIÓN: Valor del indicador del año anterior

AMBITO GEOGRAFICO: ayuntamiento de Joquicingo

COBERTURA: todo el municipio

LINEA BASE: Porcentaje de avance en los barrios de campo, para identificar asentamientos irregulares.

Numero: NA 2.1

COMPORTAMIENTO DE LAS VARIABLES DURANTE EL TRIMESTRE: Julio-Septiembre

VARIABLE	UNIDAD DE MEDIDA	OPERACION	META ANUAL	AVANCE TRIMESTRAL				AVANCE ACUMULADO			
				Programado	%	Alcanzado	%	Programado	%	Alcanzado	%
Gestión de regularización de los predios realizada	VERIFICACION	Sumable	220.00	65.00	29.55	0.00	0.00	175.00	79.55	110.00	62.86
Gestión de regularización de los predios programada	VERIFICACION	Sumable	220.00	65.00	29.55	0.00	0.00	175.00	79.55	110.00	62.86

COMPORTAMIENTO DEL INDICADOR

DESCRIPCION DE LA META ANUAL

LOGRAR 220 EN 2025

META ANUAL	TRIMESTRE: Julio-Septiembre							
	AVANCE TRIMESTRAL				AVANCE ACUMULADO			
	Programado	Alcanzado	EF%	SEMAFORO	Programado	Alcanzado	EF%	SEMAFORO
100.00	100.00	0.00	0.00	ROJO	100.00	100.00	100.00	ROJO

DESCRIPCIÓN DE RESULTADOS Y JUSTIFICACIÓN EN CASO DE VARIACIÓN SUPERIOR A ± 10 % RESPECTO A LO PROGRAMADO

solicitar a las autoridades auxiliares un informe de su trabajo que rinda los resultados alcanzados en el presente año

EVALUACION DEL INDICADOR

que el indicador siga cumpliendo con su frecuencia de medición de acuerdo a lo programado en el ejercicio fiscal actual

DEPENDENCIA GENERAL: F01 Desarrollo Urbano y Servicios Públicos

DEPENDENCIA AUXILIAR: 123 Desarrollo Urbano

ELABORÓ

Arq. Juan Fernando Reynoso Mercado

VO. BO.

Arq. Juan Fernando Reynoso Mercado



MUNICIPIO DE JOQUICINGO

PbRm-08b FICHA TECNICA DE SEGUIMIENTO DE INDICADORES 2025 DE GESTIÓN O ESTRATEGICO

TIPO DE FICHA: OSFEM

PILAR DE DESARROLLO / EJE TRANSVERSAL: 3 Eje 3. Empleo digno y desarrollo económico "Inclusión para el bienestar y la prosperidad"

TEMA DE DESARROLLO: Infraestructura urbana y rural.

PROGRAMA PRESUPUESTARIO: 01030801 Política territorial moderna y sostenible

PROYECTO PRESUPUESTARIO: 010308010201 Planeación integral y concertada 010308010204 Instrumentación urbana

OBJETIVO DEL PROGRAMA PRESUPUESTARIO: Se refiere al conjunto de acciones y estrategias encaminadas a promover un desarrollo territorial ordenado y sustentable que derive en la actualización y mejora de la infraestructura y servicios urbanos, utilizando tecnologías y prácticas que minimicen el impacto ambiental y promuevan la equidad social y el bienestar económico .

DEPENDENCIA GENERAL: F01 Desarrollo Urbano y Servicios Públicos

DEPENDENCIA AUXILIAR: 123 Desarrollo Urbano

ESTRUCTURA DEL INDICADOR

NOMBRE DEL INDICADOR: Porcentaje de permisos de uso del suelo emitidos.

FÓRMULA DEL CÁLCULO: (Permisos de uso del suelo emitidos/Permisos de uso del suelo solicitados)*100

INTERPRETACIÓN: Mide el grado de cumplimiento en el Porcentaje de permisos de uso del suelo emitidos.

DIMENSIÓN QUE ATIENDE: Eficiencia

DESCRIPCIÓN DEL FACTOR DE COMPARACIÓN: Valor del indicador del año anterior

AMBITO GEOGRAFICO: ayuntamiento de Joquicingo

COBERTURA: todo el municipio

LINEA BASE: Se recopila el informe como instrumento para medir los alcances de su gestión y como herramienta para la planeación

FRECUENCIA DE MEDICIÓN: Trimestral

Numero: NA 2.2

COMPORTAMIENTO DE LAS VARIABLES DURANTE EL TRIMESTRE: Julio-Septiembre

VARIABLE	UNIDAD DE MEDIDA	OPERACION	META ANUAL	AVANCE TRIMESTRAL				AVANCE ACUMULADO			
				Programado	%	Alcanzado	%	Programado	%	Alcanzado	%
Permisos de uso del suelo emitidos	CEDULA	Sumable	200.00	55.00	27.50	0.00	0.00	160.00	80.00	105.00	65.63
Permisos de uso del suelo solicitados	CEDULA	Sumable	200.00	55.00	27.50	0.00	0.00	160.00	80.00	105.00	65.63

COMPORTAMIENTO DEL INDICADOR

DESCRIPCION DE LA META ANUAL

LOGRAR 200 EN 2025

META ANUAL	TRIMESTRE: Julio-Septiembre							
	AVANCE TRIMESTRAL				AVANCE ACUMULADO			
	Programado	Alcanzado	EF%	SEMAFORO	Programado	Alcanzado	EF%	SEMAFORO
100.00	100.00	0.00	0.00	ROJO	100.00	100.00	100.00	ROJO

DESCRIPCIÓN DE RESULTADOS Y JUSTIFICACIÓN EN CASO DE VARIACIÓN SUPERIOR A ± 10 % RESPECTO A LO PROGRAMADO
solicitar a las autoridades auxiliares un informe de su trabajo que rinda los resultados alcanzados en el presente año

EVALUACION DEL INDICADOR

que el indicador siga cumpliendo con su frecuencia de medición de acuerdo a lo programado en el ejercicio fiscal actual

DEPENDENCIA GENERAL: F01 Desarrollo Urbano y Servicios Públicos

DEPENDENCIA AUXILIAR: 123 Desarrollo Urbano

ELABORÓ

Arq. Juan Fernando Reynoso Mercado

VO. BO.

Arq. Juan Fernando Reynoso Mercado



MUNICIPIO DE JOQUICINGO

PbRm-08b FICHA TECNICA DE SEGUIMIENTO DE INDICADORES 2025 DE GESTIÓN O ESTRATEGICO

TIPO DE FICHA: OSFEM

PILAR DE DESARROLLO / EJE TRANSVERSAL: 3 Eje 3. Empleo digno y desarrollo económico "Inclusión para el bienestar y la prosperidad"

TEMA DE DESARROLLO: Infraestructura urbana y rural.

PROGRAMA PRESUPUESTARIO: 01030801 Política territorial moderna y sostenible

PROYECTO PRESUPUESTARIO: 010308010201 Planeación integral y concertada 010308010204 Instrumentación urbana

OBJETIVO DEL PROGRAMA PRESUPUESTARIO: Se refiere al conjunto de acciones y estrategias encaminadas a promover un desarrollo territorial ordenado y sustentable que derive en la actualización y mejora de la infraestructura y servicios urbanos, utilizando tecnologías y prácticas que minimicen el impacto ambiental y promuevan la equidad social y el bienestar económico .

DEPENDENCIA GENERAL: F01 Desarrollo Urbano y Servicios Públicos

DEPENDENCIA AUXILIAR: 123 Desarrollo Urbano

ESTRUCTURA DEL INDICADOR

NOMBRE DEL INDICADOR: Porcentaje de necesidades de capacitación en materia de desarrollo urbano atendidas.

FÓRMULA DEL CÁLCULO: $(\text{Necesidades de capacitación atendidas en materia de desarrollo urbano} / \text{Necesidades de capacitación identificadas en materia de desarrollo urbano}) * 100$

INTERPRETACIÓN: Mide el grado de cumplimiento en el Porcentaje de necesidades de capacitación en materia de desarrollo urbano atendidas.

DIMENSIÓN QUE ATIENDE: Eficiencia FRECUENCIA DE MEDICIÓN: Trimestral

DESCRIPCIÓN DEL FACTOR DE COMPARACIÓN: Valor del indicador del año anterior

AMBITO GEOGRAFICO: ayuntamiento de Joquicingo

COBERTURA: todo el municipio

LINEA BASE: Se recopila el informe como instrumento para medir los alcances de su gestión y como herramienta para la planeación

Numero: NA 3.1

COMPORTAMIENTO DE LAS VARIABLES DURANTE EL TRIMESTRE: Julio-Septiembre

VARIABLE	UNIDAD DE MEDIDA	OPERACION	META ANUAL	AVANCE TRIMESTRAL				AVANCE ACUMULADO			
				Programado	%	Alcanzado	%	Programado	%	Alcanzado	%
Necesidades de capacitación atendidas en materia de desarrollo urbano	CONSTANCIA	Sumable	12.00	3.00	25.00	0.00	0.00	10.00	83.33	7.00	70.00
Necesidades de capacitación identificadas en materia de desarrollo urbano	CONSTANCIA	Sumable	12.00	3.00	25.00	0.00	0.00	10.00	83.33	7.00	70.00

COMPORTAMIENTO DEL INDICADOR

DESCRIPCION DE LA META ANUAL

LOGRAR 12 EN 2025

META ANUAL	TRIMESTRE: Julio-Septiembre							
	AVANCE TRIMESTRAL				AVANCE ACUMULADO			
	Programado	Alcanzado	EF%	SEMAFORO	Programado	Alcanzado	EF%	SEMAFORO
100.00	100.00	0.00	0.00	ROJO	100.00	100.00	100.00	ROJO

DESCRIPCIÓN DE RESULTADOS Y JUSTIFICACIÓN EN CASO DE VARIACIÓN SUPERIOR A $\pm 10\%$ RESPECTO A LO PROGRAMADO
solicitar a las autoridades auxiliares un informe de su trabajo que rinda los resultados alcanzados en el presente año

EVALUACION DEL INDICADOR

que el indicador siga cumpliendo con su frecuencia de medición de acuerdo a lo programado en el ejercicio fiscal actual

DEPENDENCIA GENERAL: F01 Desarrollo Urbano y Servicios Públicos

DEPENDENCIA AUXILIAR: 123 Desarrollo Urbano

ELABORÓ

Arq. Juan Fernando Reynoso Mercado

VO. BO.

Arq. Juan Fernando Reynoso Mercado



MUNICIPIO DE JOQUICINGO

PbRm-08b FICHA TECNICA DE SEGUIMIENTO DE INDICADORES 2025 DE GESTIÓN O ESTRATEGICO

TIPO DE FICHA: OSFEM

PILAR DE DESARROLLO / EJE TRANSVERSAL: 3 Eje 3. Empleo digno y desarrollo económico "Inclusión para el bienestar y la prosperidad"

TEMA DE DESARROLLO: Infraestructura urbana y rural.

PROGRAMA PRESUPUESTARIO: 01030801 Política territorial moderna y sostenible

PROYECTO PRESUPUESTARIO: 010308010201 Planeación integral y concertada 010308010204 Instrumentación urbana

OBJETIVO DEL PROGRAMA PRESUPUESTARIO: Se refiere al conjunto de acciones y estrategias encaminadas a promover un desarrollo territorial ordenado y sustentable que derive en la actualización y mejora de la infraestructura y servicios urbanos, utilizando tecnologías y prácticas que minimicen el impacto ambiental y promuevan la equidad social y el bienestar económico .

DEPENDENCIA GENERAL: F01 Desarrollo Urbano y Servicios Públicos

DEPENDENCIA AUXILIAR: 123 Desarrollo Urbano

ESTRUCTURA DEL INDICADOR

NOMBRE DEL INDICADOR: Porcentaje de eventos en materia de desarrollo urbano municipal realizados.

FÓRMULA DEL CÁLCULO: (Eventos de capacitación realizados en materia de desarrollo urbano municipal/Eventos de capacitación programados en materia de desarrollo urbano municipal)*100

INTERPRETACIÓN: Mide el grado de cumplimiento en el Porcentaje de eventos en materia de desarrollo urbano municipal realizados.

DIMENSIÓN QUE ATIENDE: Eficiencia

DESCRIPCIÓN DEL FACTOR DE COMPARACIÓN: Valor del indicador del año anterior

AMBITO GEOGRAFICO: ayuntamiento de Joquicingo

COBERTURA: todo el municipio

LINEA BASE: Se recopila el informe como instrumento para medir los alcances de su gestión y como herramienta para la planeación

FRECUENCIA DE MEDICIÓN: Trimestral

Numero: NA 3.2

COMPORTAMIENTO DE LAS VARIABLES DURANTE EL TRIMESTRE: Julio-Septiembre

VARIABLE	UNIDAD DE MEDIDA	OPERACION	META ANUAL	AVANCE TRIMESTRAL				AVANCE ACUMULADO			
				Programado	%	Alcanzado	%	Programado	%	Alcanzado	%
Eventos de capacitación realizados en materia de desarrollo urbano municipal	ACTAS	Sumable	6.00	2.00	33.33	0.00	0.00	5.00	83.33	3.00	60.00
Eventos de capacitación programados en materia de desarrollo urbano municipal	ACTAS	Sumable	6.00	2.00	33.33	0.00	0.00	5.00	83.33	3.00	60.00

COMPORTAMIENTO DEL INDICADOR

DESCRIPCION DE LA META ANUAL

LOGRAR 6 EN 2025

META ANUAL	TRIMESTRE: Julio-Septiembre							
	AVANCE TRIMESTRAL				AVANCE ACUMULADO			
	Programado	Alcanzado	EF%	SEMAFORO	Programado	Alcanzado	EF%	SEMAFORO
100.00	100.00	0.00	0.00	ROJO	100.00	100.00	100.00	ROJO

DESCRIPCIÓN DE RESULTADOS Y JUSTIFICACIÓN EN CASO DE VARIACIÓN SUPERIOR A ± 10 % RESPECTO A LO PROGRAMADO
solicitar a las autoridades auxiliares un informe de su trabajo que rinda los resultados alcanzados en el presente año

EVALUACION DEL INDICADOR

que el indicador siga cumpliendo con su frecuencia de medición de acuerdo a lo programado en el ejercicio fiscal actual

DEPENDENCIA GENERAL: F01 Desarrollo Urbano y Servicios Públicos

DEPENDENCIA AUXILIAR: 123 Desarrollo Urbano

ELABORÓ

Arq. Juan Fernando Reynoso Mercado

VO. BO.

Arq. Juan Fernando Reynoso Mercado



MUNICIPIO DE JOQUICINGO

PbRm-08b FICHA TECNICA DE SEGUIMIENTO DE INDICADORES 2025 DE GESTIÓN O ESTRATEGICO

TIPO DE FICHA: OSFEM

PILAR DE DESARROLLO / EJE TRANSVERSAL: 3 Eje 3. Empleo digno y desarrollo económico "Inclusión para el bienestar y la prosperidad"

TEMA DE DESARROLLO: Construcción de entornos competitivos y aprovechamiento de la relocalización de las cadenas de valor.

PROGRAMA PRESUPUESTARIO: 01030901 Coordinación metropolitana

PROYECTO PRESUPUESTARIO: 010309010201 Vinculación intergubernamental regional

OBJETIVO DEL PROGRAMA PRESUPUESTARIO: Establece las bases para la coordinación y gobernanza metropolitana con los tres órdenes de gobierno para impulsar acciones encaminadas al desarrollo sostenible y sustentable de las Zonas Metropolitanas de la Entidad, a través de los mecanismos, instrumentos e instancias establecidas en las disposiciones normativas en la materia.

DEPENDENCIA GENERAL: F01 Desarrollo Urbano y Servicios Públicos

DEPENDENCIA AUXILIAR: 107 Urbanismo y Vivienda

ESTRUCTURA DEL INDICADOR

NOMBRE DEL INDICADOR: Porcentaje de Convenios intergubernamentales para el desarrollo regional sustentable suscritos.

FÓRMULA DEL CÁLCULO: (Convenios intergubernamentales suscritos para el desarrollo regional sustentable/Convenios intergubernamentales gestionados para el desarrollo regional sustentable) *100

INTERPRETACIÓN: Mide el grado de cumplimiento en el Porcentaje de Convenios intergubernamentales para el desarrollo regional sustentable suscritos.

DIMENSIÓN QUE ATIENDE: Eficiencia

DESCRIPCIÓN DEL FACTOR DE COMPARACIÓN: Valor del indicador del año anterior

AMBITO GEOGRAFICO: ayuntamiento de Joquicingo

COBERTURA: ejercicio fiscal actual

LINEA BASE: Se recopila el informe como instrumento para medir los alcances de su gestión y como herramienta para la planeación

FRECUENCIA DE MEDICIÓN: Trimestral

Numero: NA 1.1

COMPORTAMIENTO DE LAS VARIABLES DURANTE EL TRIMESTRE: Julio-Septiembre

VARIABLE	UNIDAD DE MEDIDA	OPERACION	META ANUAL	AVANCE TRIMESTRAL				AVANCE ACUMULADO			
				Programado	%	Alcanzado	%	Programado	%	Alcanzado	%
Convenios intergubernamentales suscritos para el desarrollo regional sustentable	Informe	Sumable	0.00	0.00	0.00	0.00	0.00	0.00	0.00	0.00	0.00
Convenios intergubernamentales gestionados para el desarrollo regional sustentable	Informe	Sumable	0.00	0.00	0.00	0.00	0.00	0.00	0.00	0.00	0.00

COMPORTAMIENTO DEL INDICADOR

DESCRIPCION DE LA META ANUAL

META ANUAL	TRIMESTRE: Julio-Septiembre									
	AVANCE TRIMESTRAL					AVANCE ACUMULADO				
	Programado	Alcanzado	EF%	SEMAFORO		Programado	Alcanzado	EF%	SEMAFORO	
0.00	0.00	0.00	0.00	SD		0.00	0.00	0.00	SD	

DESCRIPCIÓN DE RESULTADOS Y JUSTIFICACIÓN EN CASO DE VARIACIÓN SUPERIOR A ± 10 % RESPECTO A LO PROGRAMADO
solicitar a las autoridades auxiliares un informe de su trabajo que rinda los resultados alcanzados en el presente año

EVALUACION DEL INDICADOR

que el indicador siga cumpliendo con su frecuencia de medición de acuerdo a lo programado en el todo el municipio

DEPENDENCIA GENERAL: F01 Desarrollo Urbano y Servicios Públicos

DEPENDENCIA AUXILIAR: 107 Urbanismo y Vivienda

ELABORÓ

VO. BO.

Arq. Juan Fernando Reynoso Mercado

Arq. Juan Fernando Reynoso Mercado



MUNICIPIO DE JOQUICINGO

PbRm-08b FICHA TECNICA DE SEGUIMIENTO DE INDICADORES 2025 DE GESTIÓN O ESTRATEGICO

TIPO DE FICHA: OSFEM

PILAR DE DESARROLLO / EJE TRANSVERSAL: 3 Eje 3. Empleo digno y desarrollo económico "Inclusión para el bienestar y la prosperidad"

TEMA DE DESARROLLO: Construcción de entornos competitivos y aprovechamiento de la relocalización de las cadenas de valor.

PROGRAMA PRESUPUESTARIO: 01030901 Coordinación metropolitana

PROYECTO PRESUPUESTARIO: 010309010201 Vinculación intergubernamental regional

OBJETIVO DEL PROGRAMA PRESUPUESTARIO: Establece las bases para la coordinación y gobernanza metropolitana con los tres órdenes de gobierno para impulsar acciones encaminadas al desarrollo sostenible y sustentable de las Zonas Metropolitanas de la Entidad, a través de los mecanismos, instrumentos e instancias establecidas en las disposiciones normativas en la materia.

DEPENDENCIA GENERAL: F01 Desarrollo Urbano y Servicios Públicos

DEPENDENCIA AUXILIAR: 107 Urbanismo y Vivienda

ESTRUCTURA DEL INDICADOR

NOMBRE DEL INDICADOR: Porcentaje de participación en las reuniones del Comité de Desarrollo Regional Sustentable.

FÓRMULA DEL CÁLCULO: $(\text{Participación municipal en las reuniones del Comité de Desarrollo Regional Sustentable} / \text{Total de reuniones del Comité de Desarrollo Regional Sustentable}) * 100$

INTERPRETACIÓN: Mide el grado de cumplimiento en el Porcentaje de participación en las reuniones del Comité de Desarrollo Regional Sustentable.

DIMENSIÓN QUE ATIENDE: Eficiencia

DESCRIPCIÓN DEL FACTOR DE COMPARACIÓN: Valor del indicador del año anterior

AMBITO GEOGRAFICO: ayuntamiento de Joquicingo

COBERTURA: ejercicio fiscal actual

LINEA BASE: Se recopila el informe como instrumento para medir los alcances de su gestión y como herramienta para la planeación

FRECUENCIA DE MEDICIÓN: Trimestral

Numero: NA 1.2

COMPORTAMIENTO DE LAS VARIABLES DURANTE EL TRIMESTRE: Julio-Septiembre

VARIABLE	UNIDAD DE MEDIDA	OPERACION	META ANUAL	AVANCE TRIMESTRAL				AVANCE ACUMULADO			
				Programado	%	Alcanzado	%	Programado	%	Alcanzado	%
Participación municipal en las reuniones del Comité de Desarrollo Regional Sustentable	informe	Sumable	0.00	0.00	0.00	0.00	0.00	0.00	0.00	0.00	0.00
Total de reuniones del Comité de Desarrollo Regional Sustentable	informe	Sumable	0.00	0.00	0.00	0.00	0.00	0.00	0.00	0.00	0.00

COMPORTAMIENTO DEL INDICADOR

DESCRIPCION DE LA META ANUAL

META ANUAL	TRIMESTRE: Julio-Septiembre							
	AVANCE TRIMESTRAL				AVANCE ACUMULADO			
	Programado	Alcanzado	EF%	SEMAFORO	Programado	Alcanzado	EF%	SEMAFORO
0.00	0.00	0.00	0.00	SD	0.00	0.00	0.00	SD

DESCRIPCIÓN DE RESULTADOS Y JUSTIFICACIÓN EN CASO DE VARIACIÓN SUPERIOR A $\pm 10\%$ RESPECTO A LO PROGRAMADO
solicitar a las autoridades auxiliares un informe de su trabajo que rinda los resultados alcanzados en el presente año

EVALUACION DEL INDICADOR

que el indicador siga cumpliendo con su frecuencia de medición de acuerdo a lo programado en el todo el municipio

DEPENDENCIA GENERAL: F01 Desarrollo Urbano y Servicios Públicos

DEPENDENCIA AUXILIAR: 107 Urbanismo y Vivienda

ELABORÓ

VO. BO.

Arq. Juan Fernando Reynoso Mercado

Arq. Juan Fernando Reynoso Mercado



MUNICIPIO DE JOQUICINGO

PbRm-08b FICHA TECNICA DE SEGUIMIENTO DE INDICADORES 2025 DE GESTIÓN O ESTRATEGICO

TIPO DE FICHA: OSFEM

PILAR DE DESARROLLO / EJE TRANSVERSAL: 3 Eje 3. Empleo digno y desarrollo económico "Inclusión para el bienestar y la prosperidad"

TEMA DE DESARROLLO: Construcción de entornos competitivos y aprovechamiento de la relocalización de las cadenas de valor.

PROGRAMA PRESUPUESTARIO: 01030901 Coordinación metropolitana

PROYECTO PRESUPUESTARIO: 010309010201 Vinculación intergubernamental regional

OBJETIVO DEL PROGRAMA PRESUPUESTARIO: Establece las bases para la coordinación y gobernanza metropolitana con los tres órdenes de gobierno para impulsar acciones encaminadas al desarrollo sostenible y sustentable de las Zonas Metropolitanas de la Entidad, a través de los mecanismos, instrumentos e instancias establecidas en las disposiciones normativas en la materia.

DEPENDENCIA GENERAL: F01 Desarrollo Urbano y Servicios Públicos

DEPENDENCIA AUXILIAR: 107 Urbanismo y Vivienda

ESTRUCTURA DEL INDICADOR

NOMBRE DEL INDICADOR: Porcentaje de estudios de factibilidad realizados.

FÓRMULA DEL CÁLCULO: (Estudios de factibilidad realizados/Estudios de factibilidad programados) *100

INTERPRETACIÓN: Mide el grado de cumplimiento en el Porcentaje de estudios de factibilidad realizados.

DIMENSIÓN QUE ATIENDE: Eficiencia

DESCRIPCIÓN DEL FACTOR DE COMPARACIÓN: Valor del indicador del año anterior

AMBITO GEOGRAFICO: ayuntamiento de Joquicingo

COBERTURA: ejercicio fiscal actual

LINEA BASE: Se recopila el informe como instrumento para medir los alcances de su gestión y como herramienta para la planeación

FRECUENCIA DE MEDICIÓN: Trimestral

Numero: NA 2.1

COMPORTAMIENTO DE LAS VARIABLES DURANTE EL TRIMESTRE: Julio-Septiembre

VARIABLE	UNIDAD DE MEDIDA	OPERACION	META ANUAL	AVANCE TRIMESTRAL				AVANCE ACUMULADO			
				Programado	%	Alcanzado	%	Programado	%	Alcanzado	%
Estudios de factibilidad realizados	Informe	Sumable	0.00	0.00	0.00	0.00	0.00	0.00	0.00	0.00	0.00
Estudios de factibilidad programados	Informe	Sumable	0.00	0.00	0.00	0.00	0.00	0.00	0.00	0.00	0.00

COMPORTAMIENTO DEL INDICADOR

DESCRIPCION DE LA META ANUAL

META ANUAL	TRIMESTRE: Julio-Septiembre							
	AVANCE TRIMESTRAL				AVANCE ACUMULADO			
	Programado	Alcanzado	EF%	SEMAFORO	Programado	Alcanzado	EF%	SEMAFORO
0.00	0.00	0.00	0.00	SD	0.00	0.00	0.00	SD

DESCRIPCIÓN DE RESULTADOS Y JUSTIFICACIÓN EN CASO DE VARIACIÓN SUPERIOR A ± 10 % RESPECTO A LO PROGRAMADO

solicitar a las autoridades auxiliares un informe de su trabajo que rinda los resultados alcanzados en el presente año

EVALUACION DEL INDICADOR

que el indicador siga cumpliendo con su frecuencia de medición de acuerdo a lo programado en el todo el municipio

DEPENDENCIA GENERAL: F01 Desarrollo Urbano y Servicios Públicos

DEPENDENCIA AUXILIAR: 107 Urbanismo y Vivienda

ELABORÓ



VO. BO.



MUNICIPIO DE JOQUICINGO

PbRm-08b FICHA TECNICA DE SEGUIMIENTO DE INDICADORES 2025 DE GESTIÓN O ESTRATEGICO

TIPO DE FICHA: OSFEM

PILAR DE DESARROLLO / EJE TRANSVERSAL: 3 Eje 3. Empleo digno y desarrollo económico "Inclusión para el bienestar y la prosperidad"

TEMA DE DESARROLLO: Construcción de entornos competitivos y aprovechamiento de la relocalización de las cadenas de valor.

PROGRAMA PRESUPUESTARIO: 01030901 Coordinación metropolitana

PROYECTO PRESUPUESTARIO: 010309010201 Vinculación intergubernamental regional

OBJETIVO DEL PROGRAMA PRESUPUESTARIO: Establece las bases para la coordinación y gobernanza metropolitana con los tres órdenes de gobierno para impulsar acciones encaminadas al desarrollo sostenible y sustentable de las Zonas Metropolitanas de la Entidad, a través de los mecanismos, instrumentos e instancias establecidas en las disposiciones normativas en la materia.

DEPENDENCIA GENERAL: F01 Desarrollo Urbano y Servicios Públicos

DEPENDENCIA AUXILIAR: 107 Urbanismo y Vivienda

ESTRUCTURA DEL INDICADOR

NOMBRE DEL INDICADOR: Porcentaje de proyectos financieros de inversión para el desarrollo regional sustentable ejecutados.

FÓRMULA DEL CÁLCULO: (Proyectos financieros de inversión para el desarrollo regional sustentable ejecutados/Proyectos financieros de inversión para el desarrollo regional sustentable programados) *100

INTERPRETACIÓN: Mide el grado de cumplimiento en el Porcentaje de proyectos financieros de inversión para el desarrollo regional sustentable ejecutados.

DIMENSIÓN QUE ATIENDE: Eficiencia

DESCRIPCIÓN DEL FACTOR DE COMPARACIÓN: Valor del indicador del año anterior

AMBITO GEOGRAFICO: ayuntamiento de Joquicingo

COBERTURA: ejercicio fiscal actual

LINEA BASE: Se recopila el informe como instrumento para medir los alcances de su gestión y como herramienta para la planeación

FRECUENCIA DE MEDICIÓN: Trimestral

Numero: NA 2.2

COMPORTAMIENTO DE LAS VARIABLES DURANTE EL TRIMESTRE: Julio-Septiembre

VARIABLE	UNIDAD DE MEDIDA	OPERACION	META ANUAL	AVANCE TRIMESTRAL				AVANCE ACUMULADO			
				Programado	%	Alcanzado	%	Programado	%	Alcanzado	%
Proyectos financieros de inversión para el desarrollo regional sustentable ejecutados	Informe	Sumable	0.00	0.00	0.00	0.00	0.00	0.00	0.00	0.00	0.00
Proyectos financieros de inversión para el desarrollo regional sustentable programados	Informe	Sumable	0.00	0.00	0.00	0.00	0.00	0.00	0.00	0.00	0.00

COMPORTAMIENTO DEL INDICADOR

DESCRIPCION DE LA META ANUAL

META ANUAL	TRIMESTRE: Julio-Septiembre							
	AVANCE TRIMESTRAL				AVANCE ACUMULADO			
	Programado	Alcanzado	EF%	SEMAFORO	Programado	Alcanzado	EF%	SEMAFORO
0.00	0.00	0.00	0.00	SD	0.00	0.00	0.00	SD

DESCRIPCIÓN DE RESULTADOS Y JUSTIFICACIÓN EN CASO DE VARIACIÓN SUPERIOR A ± 10 % RESPECTO A LO PROGRAMADO
solicitar a las autoridades auxiliares un informe de su trabajo que rinda los resultados alcanzados en el presente año

EVALUACION DEL INDICADOR

que el indicador siga cumpliendo con su frecuencia de medición de acuerdo a lo programado en el todo el municipio

DEPENDENCIA GENERAL: F01 Desarrollo Urbano y Servicios Públicos

DEPENDENCIA AUXILIAR: 107 Urbanismo y Vivienda

ELABORÓ

VO. BO.

Arq. Juan Fernando Reynoso Mercado

Arq. Juan Fernando Reynoso Mercado



MUNICIPIO DE JOQUICINGO

PbRm-08b FICHA TECNICA DE SEGUIMIENTO DE INDICADORES 2025 DE GESTIÓN O ESTRATEGICO

TIPO DE FICHA: OSFEM

PILAR DE DESARROLLO / EJE TRANSVERSAL: 1 Eje 1: Cero corrupción y gobierno del pueblo y para el pueblo "Estado de Derecho y austeridad"

TEMA DE DESARROLLO: Coordinación municipal e interestatal.

PROGRAMA PRESUPUESTARIO: 01030902 Reglamentación municipal

PROYECTO PRESUPUESTARIO: 010309020101 Revision y emision de la reglamentacion municipal

OBJETIVO DEL PROGRAMA PRESUPUESTARIO: Se orienta al cumplimiento de las atribuciones contenidas en el Título VI de la Ley Orgánica Municipal del Estado de México, vigente.

DEPENDENCIA GENERAL: D00 SECRETARIA DEL AYUNTAMIENTO

DEPENDENCIA AUXILIAR: 100 Secretaría Particular, 148 Servicio Militar Municipal

ESTRUCTURA DEL INDICADOR

NOMBRE DEL INDICADOR: Porcentaje de cumplimiento en las sesiones de Cabildo.

FÓRMULA DEL CÁLCULO: (Número de sesiones de cabildo realizadas/Número de sesiones de cabildo programadas)*100

INTERPRETACIÓN: mide el grado de cumplimiento en el tasa de variación en el porcentaje de cumplimiento en las sesiones de Cabildo.

DIMENSIÓN QUE ATIENDE: Eficiencia

DESCRIPCIÓN DEL FACTOR DE COMPARACIÓN: valor del indicador del año anterior

AMBITO GEOGRAFICO: ayuntamiento de Joquicingo

COBERTURA: todo el municipio

LINEA BASE: se recopila el informe como instrumento para medir los alcances de sugestión como herramienta para la planeación

FRECUENCIA DE MEDICIÓN: Trimestral

Numero: NA 1.2

COMPORTAMIENTO DE LAS VARIABLES DURANTE EL TRIMESTRE: Julio-Septiembre

VARIABLE	UNIDAD DE MEDIDA	OPERACION	META ANUAL	AVANCE TRIMESTRAL				AVANCE ACUMULADO			
				Programado	%	Alcanzado	%	Programado	%	Alcanzado	%
Número de sesiones de cabildo realizadas	ACTAS	Sumable	39.00	9.00	23.08	9.00	100.00	29.00	74.36	29.00	100.00
Número de sesiones de cabildo programadas	ACTAS	Sumable	39.00	9.00	23.08	9.00	100.00	29.00	74.36	29.00	100.00

COMPORTAMIENTO DEL INDICADOR

DESCRIPCION DE LA META ANUAL

LOGRAR 39 EN 2025

META ANUAL	TRIMESTRE: Julio-Septiembre							
	AVANCE TRIMESTRAL				AVANCE ACUMULADO			
	Programado	Alcanzado	EF%	SEMAFORO	Programado	Alcanzado	EF%	SEMAFORO
100.00	100.00	100.00	100.00	VERDE	100.00	100.00	100.00	VERDE

DESCRIPCIÓN DE RESULTADOS Y JUSTIFICACIÓN EN CASO DE VARIACIÓN SUPERIOR A ± 10 % RESPECTO A LO PROGRAMADO

solicitar a las autoridades auxiliares un informe de su trabajo que rinda los resultados alcanzados en el presente año

EVALUACION DEL INDICADOR

que el indicador siga cumpliendo con su frecuencia de medición de acuerdo a lo programado en el ejercicio fiscal actual

DEPENDENCIA GENERAL: D00 SECRETARIA DEL AYUNTAMIENTO

DEPENDENCIA AUXILIAR: 100 Secretaría Particular, 148 Servicio Militar Municipal

ELABORÓ

Lic. Gustavo Zaragoza Cedillo

Ayuntamiento Constitucional

Secretaria del Ayuntamiento

Joquicingo 2025 - 2027

VO. BO

Lic. Gustavo Zaragoza Cedillo



MUNICIPIO DE JOQUICINGO

PbRm-08b FICHA TECNICA DE SEGUIMIENTO DE INDICADORES 2025 DE GESTIÓN O ESTRATEGICO

TIPO DE FICHA: OSFEM

PILAR DE DESARROLLO / EJE TRANSVERSAL: 1 Eje 1: Cero corrupción y gobierno del pueblo y para el pueblo "Estado de Derecho y austeridad"

TEMA DE DESARROLLO: Coordinación municipal e interestatal.

PROGRAMA PRESUPUESTARIO: 01030902 Reglamentación municipal

PROYECTO PRESUPUESTARIO: 010309020101 Revision y emision de la reglamentacion municipal

OBJETIVO DEL PROGRAMA PRESUPUESTARIO: Se orienta al cumplimiento de las atribuciones contenidas en el Título VI de la Ley Orgánica Municipal del Estado de México, vigente.

DEPENDENCIA GENERAL: D00 SECRETARIA DEL AYUNTAMIENTO

DEPENDENCIA AUXILIAR: 100 Secretaría Particular,148 Servicio Militar Municipal

ESTRUCTURA DEL INDICADOR

NOMBRE DEL INDICADOR: Porcentaje de asesorías y asistencia técnica en estudios jurídicos otorgados.

FÓRMULA DEL CÁLCULO: (Asesorías y asistencia técnica en estudios jurídicos otorgadas a las áreas/Asesorías y asistencia técnica en estudios jurídicos solicitadas por las áreas)*100

INTERPRETACIÓN: mide el grado de cumplimiento en el lasa de variación en el porcentaje de asesorías y asistencia técnica en estudios jurídicos otorgados.

DIMENSIÓN QUE ATIENDE: Eficiencia

DESCRIPCIÓN DEL FACTOR DE COMPARACIÓN: valor del indicador del año anterior

AMBITO GEOGRAFICO: ayuntamiento de Joquicingo

COBERTURA: todo el municipio

LINEA BASE: se recopila el informe como instrumento para medir los alcances de sugestión como herramienta para la planeación

FRECUENCIA DE MEDICIÓN: Trimestral

Numero: NA 2.1

COMPORTAMIENTO DE LAS VARIABLES DURANTE EL TRIMESTRE: Julio-Septiembre

VARIABLE	UNIDAD DE MEDIDA	OPERACION	META ANUAL	AVANCE TRIMESTRAL				AVANCE ACUMULADO			
				Programado	%	Alcanzado	%	Programado	%	Alcanzado	%
Asesorías y asistencia técnica en estudios jurídicos otorgadas a las áreas.	Informe	Sumable	3.00	1.00	33.33	1.00	100.00	2.00	66.67	2.00	100.00
Asesorías y asistencia técnica en estudios jurídicos solicitadas por las áreas.	Informe	Sumable	3.00	1.00	33.33	1.00	100.00	2.00	66.67	2.00	100.00

COMPORTAMIENTO DEL INDICADOR

DESCRIPCION DE LA META ANUAL

LOGRAR 3 EN 2025

META ANUAL	TRIMESTRE: Julio-Septiembre							
	AVANCE TRIMESTRAL				AVANCE ACUMULADO			
	Programado	Alcanzado	EF%	SEMAFORO	Programado	Alcanzado	EF%	SEMAFORO
100.00	100.00	100.00	100.00	VERDE	100.00	100.00	100.00	VERDE

DESCRIPCIÓN DE RESULTADOS Y JUSTIFICACIÓN EN CASO DE VARIACIÓN SUPERIOR A ± 10 % RESPECTO A LO PROGRAMADO

solicitar a las autoridades auxiliares un informe de su trabajo que rinda los resultados alcanzados en el presente año

EVALUACION DEL INDICADOR

que el indicador siga cumpliendo con su frecuencia de medición de acuerdo a lo programado en el ejercicio fiscal actual

DEPENDENCIA GENERAL: D00 SECRETARIA DEL AYUNTAMIENTO

DEPENDENCIA AUXILIAR: 100 Secretaría Particular,148 Servicio Militar Municipal

ELABORO

VO. BO

Lic. Gustavo Zaragoza Cedillo

Lic. Gustavo Zaragoza Cedillo



MUNICIPIO DE JOQUICINGO

PbRm-08b FICHA TECNICA DE SEGUIMIENTO DE INDICADORES 2025 DE GESTIÓN O ESTRATEGICO

TIPO DE FICHA: OSFEM

PILAR DE DESARROLLO / EJE TRANSVERSAL: 1 Eje 1: Cero corrupción y gobierno del pueblo y para el pueblo "Estado de Derecho y austeridad"

TEMA DE DESARROLLO: Transparencia y rendición de cuentas.

PROGRAMA PRESUPUESTARIO: 01030903 Justicia Cívica Municipal

PROYECTO PRESUPUESTARIO: 010309030101 Mediación, conciliación y función calificadora municipal

OBJETIVO DEL PROGRAMA PRESUPUESTARIO: Se orienta al cumplimiento de las atribuciones municipales contenidas en la Ley de Justicia Cívica del Estado de México y sus Municipios, así como la Ley de Mediación, Conciliación y Promoción de la Paz Social para el Estado de México, vigentes.

DEPENDENCIA GENERAL: D00 SECRETARIA DEL AYUNTAMIENTO

DEPENDENCIA AUXILIAR: 108 Juzgados Cívicos, 110 Acción Cívica

ESTRUCTURA DEL INDICADOR

NOMBRE DEL INDICADOR: Porcentaje en la citación a las partes vecinales en conflicto.

FÓRMULA DEL CÁLCULO: (Citas atendidas de las partes vecinales en conflicto/Citas emitidas a partes vecinales en conflicto) *100

INTERPRETACIÓN: Mide el grado de cumplimiento en el porcentaje en la citación a las partes vecinales en conflicto.

DIMENSIÓN QUE ATIENDE: Eficiencia

DESCRIPCIÓN DEL FACTOR DE COMPARACIÓN: Valor del Indicador del año anterior

AMBITO GEOGRAFICO: ayuntamiento de Joquicingo

COBERTURA: todo el municipio

LINEA BASE: Se recopila el informe como instrumento para medir los alcances de su gestión y como herramienta para la planeación

FRECUENCIA DE MEDICIÓN: Trimestral

Numero: NA 1.1

COMPORTAMIENTO DE LAS VARIABLES DURANTE EL TRIMESTRE: Julio-Septiembre

VARIABLE	UNIDAD DE MEDIDA	OPERACION	META ANUAL	AVANCE TRIMESTRAL				AVANCE ACUMULADO			
				Programado	%	Alcanzado	%	Programado	%	Alcanzado	%
Citas atendidas de las partes vecinales en conflicto	Informe	Sumable	4.00	1.00	25.00	1.00	100.00	3.00	75.00	3.00	100.00
Citas emitidas a partes vecinales en conflicto	Informe	Sumable	4.00	1.00	25.00	1.00	100.00	3.00	75.00	3.00	100.00

COMPORTAMIENTO DEL INDICADOR

DESCRIPCION DE LA META ANUAL

LOGRAR 4 EN 2025

METAANUAL	TRIMESTRE: Julio-Septiembre							
	Programado	Alcanzado	EF%	SEMAFORO	Programado	Alcanzado	EF%	SEMAFORO
100.00	100.00	100.00	100.00	VERDE	100.00	100.00	100.00	VERDE

DESCRIPCIÓN DE RESULTADOS Y JUSTIFICACIÓN EN CASO DE VARIACIÓN SUPERIOR A ± 10 % RESPECTO A LO PROGRAMADO

solicitar a las autoridades auxiliares un informe de su trabajo que rinda los resultados alcanzados en el presente año

EVALUACION DEL INDICADOR

que el indicador siga cumpliendo con su frecuencia de medición de acuerdo a lo programado en el ejercicio fiscal actual

DEPENDENCIA GENERAL: D00 SECRETARIA DEL AYUNTAMIENTO

DEPENDENCIA AUXILIAR: 108 Juzgados Cívicos, 110 Acción Cívica

ELABORO

VO. BO

Lic. Magdiel Jonathan González Saavedra

Lic. Magdiel Jonathan González Saavedra



PbRm-08b FICHA TECNICA DE SEGUIMIENTO DE INDICADORES 2025 DE GESTIÓN O ESTRATEGICO

MUNICIPIO DE JOQUICINGO

TIPO DE FICHA: OSFEM

PILAR DE DESARROLLO / EJE TRANSVERSAL: 1 Eje 1: Cero corrupción y gobierno del pueblo y para el pueblo "Estado de Derecho y austeridad"

TEMA DE DESARROLLO: Transparencia y rendición de cuentas.

PROGRAMA PRESUPUESTARIO: 01030903 Justicia Cívica Municipal

PROYECTO PRESUPUESTARIO: 010309030101 Mediación, conciliación y función calificadora municipal

OBJETIVO DEL PROGRAMA PRESUPUESTARIO: Se orienta al cumplimiento de las atribuciones municipales contenidas en la Ley de Justicia Cívica del Estado de México y sus Municipios, así como la Ley de Mediación, Conciliación y Promoción de la Paz Social para el Estado de México, vigentes.

DEPENDENCIA GENERAL: D00 SECRETARIA DEL AYUNTAMIENTO

DEPENDENCIA AUXILIAR: 108 Juzgados Cívicos, 110 Acción Cívica

ESTRUCTURA DEL INDICADOR

NOMBRE DEL INDICADOR: Porcentaje de audiencias entre las partes en conflicto desahogadas.

FÓRMULA DEL CÁLCULO: (Audiencias de las partes vecinales en conflicto/ Citarorios enviados a las partes vecinales en conflicto) *100

INTERPRETACIÓN: Mide el grado de cumplimiento en el porcentaje de audiencias entre las partes en conflicto desahogadas.

DIMENSIÓN QUE ATIENDE: Eficiencia

DESCRIPCIÓN DEL FACTOR DE COMPARACIÓN: Valor del Indicador del año anterior

AMBITO GEOGRAFICO: ayuntamiento de Joquicingo

COBERTURA: todo el municipio

LINEA BASE: Se recopila el informe como instrumento para medir los alcances de su gestión y como herramienta para la planeación.

FRECUENCIA DE MEDICIÓN: Trimestral

Numero: NA 2.1 No aplica

COMPORTAMIENTO DE LAS VARIABLES DURANTE EL TRIMESTRE: Julio-Septiembre

VARIABLE	UNIDAD DE MEDIDA	OPERACION	META ANUAL	AVANCE TRIMESTRAL				AVANCE ACUMULADO			
				Programado	%	Alcanzado	%	Programado	%	Alcanzado	%
Audiencias de las partes vecinales en conflicto	NA	No sumable	0.00	0.00	0.00	0.00	0.00	0.00	0.00	0.00	0.00
Citarorios enviados a las partes vecinales en conflicto	NA	No sumable	0.00	0.00	0.00	0.00	0.00	0.00	0.00	0.00	0.00

COMPORTAMIENTO DEL INDICADOR

DESCRIPCION DE LA META ANUAL

META ANUAL	TRIMESTRE: Julio-Septiembre							
	AVANCE TRIMESTRAL				AVANCE ACUMULADO			
	Programado	Alcanzado	EF%	SEMAFORO	Programado	Alcanzado	EF%	SEMAFORO
0.00	0.00	0.00	0.00		0.00	0.00	0.00	

DESCRIPCIÓN DE RESULTADOS Y JUSTIFICACIÓN EN CASO DE VARIACIÓN SUPERIOR A ± 10 % RESPECTO A LO PROGRAMADO

solicitar a las autoridades auxiliares un informe de su trabajo que rinda los resultados alcanzados en el presente año

EVALUACION DEL INDICADOR

que el indicador siga cumpliendo con su frecuencia de medición de acuerdo a lo programado en el ejercicio fiscal actual

DEPENDENCIA GENERAL: D00 SECRETARIA DEL AYUNTAMIENTO

DEPENDENCIA AUXILIAR: 108 Juzgados Cívicos, 110 Acción Cívica

ELABORÓ

VO. BO.

Lic. Magdiel Jonathan González Saavedra

Lic. Magdiel Jonathan González Saavedra

Ayuntamiento Constitucional

JUZGADO CIVICO

Joquicingo 2025 - 2021



MUNICIPIO DE JOQUICINGO

PbRm-08b FICHA TECNICA DE SEGUIMIENTO DE INDICADORES 2025 DE GESTIÓN O ESTRATEGICO

TIPO DE FICHA: OSFEM

PILAR DE DESARROLLO / EJE TRANSVERSAL: 1 Eje 1: Cero corrupción y gobierno del pueblo y para el pueblo "Estado de Derecho y austeridad"

TEMA DE DESARROLLO: Transparencia y rendición de cuentas.

PROGRAMA PRESUPUESTARIO: 01030903 Justicia Cívica Municipal

PROYECTO PRESUPUESTARIO: 010309030101 Mediación, conciliación y función calificadora municipal

OBJETIVO DEL PROGRAMA PRESUPUESTARIO: Se orienta al cumplimiento de las atribuciones municipales contenidas en la Ley de Justicia Cívica del Estado de México y sus Municipios, así como la Ley de Mediación, Conciliación y Promoción de la Paz Social para el Estado de México, vigentes.

DEPENDENCIA GENERAL: D00 SECRETARIA DEL AYUNTAMIENTO

DEPENDENCIA AUXILIAR: 108 Juzgados Cívicos, 110 Acción Cívica

ESTRUCTURA DEL INDICADOR

NOMBRE DEL INDICADOR: Porcentaje de actas informativas expedidas a la ciudadanía.

FÓRMULA DEL CÁLCULO: $(\text{Actas informativas expedidas a la ciudadanía} / \text{Total de solicitudes recibidas}) * 100$

INTERPRETACIÓN: Mide el grado de cumplimiento en el porcentaje de actas informativas expedidas a la ciudadanía.

DIMENSIÓN QUE ATIENDE: Eficiencia

DESCRIPCIÓN DEL FACTOR DE COMPARACIÓN: Valor del Indicador del año anterior

AMBITO GEOGRAFICO: ayuntamiento de Joquicingo

COBERTURA: todo el municipio

LINEA BASE: Se recopila el informe como instrumento para medir los alcances de su gestión y como herramienta para la planeación

FRECUENCIA DE MEDICIÓN: Trimestral

Numero: NA 2.2 No aplica

COMPORTAMIENTO DE LAS VARIABLES DURANTE EL TRIMESTRE: Julio-Septiembre

VARIABLE	UNIDAD DE MEDIDA	OPERACION	META ANUAL	AVANCE TRIMESTRAL				AVANCE ACUMULADO			
				Programado	%	Alcanzado	%	Programado	%	Alcanzado	%
Actas informativas expedidas a la ciudadanía	NA	No sumable	0.00	0.00	0.00	0.00	0.00	0.00	0.00	0.00	0.00
Total de solicitudes recibidas	NA	No sumable	0.00	0.00	0.00	0.00	0.00	0.00	0.00	0.00	0.00

COMPORTAMIENTO DEL INDICADOR

DESCRIPCION DE LA META ANUAL

META ANUAL	TRIMESTRE: Julio-Septiembre							
	AVANCE TRIMESTRAL				AVANCE ACUMULADO			
	Programado	Alcanzado	EF%	SEMAFORO	Programado	Alcanzado	EF%	SEMAFORO
0.00	0.00	0.00	0.00		0.00	0.00	0.00	

DESCRIPCIÓN DE RESULTADOS Y JUSTIFICACIÓN EN CASO DE VARIACIÓN SUPERIOR A $\pm 10\%$ RESPECTO A LO PROGRAMADO

solicitar a las autoridades auxiliares un informe de su trabajo que rinda los resultados alcanzados en el presente año

EVALUACION DEL INDICADOR

que el indicador siga cumpliendo con su frecuencia de medición de acuerdo a lo programado en el ejercicio fiscal actual

DEPENDENCIA GENERAL: D00 SECRETARIA DEL AYUNTAMIENTO

DEPENDENCIA AUXILIAR: 108 Juzgados Cívicos, 110 Acción Cívica

ELABORÓ

VO BO

Lic. Magdiel Jonathan González Saavedra

Lic. Magdiel Jonathan González Saavedra

JUZGADO CIVICO

Juquicingo - 2025



MUNICIPIO DE JOQUICINGO

PbRm-09b FICHA TECNICA DE SEGUIMIENTO DE INDICADORES 2025 DE GESTIÓN O ESTRATEGICO

TIPO DE FICHA: OSFEM

PILAR DE DESARROLLO / EJE TRANSVERSAL: 1 Eje 1: Cero corrupción y gobierno del pueblo y para el pueblo "Estado de Derecho y austeridad"

TEMA DE DESARROLLO: Transparencia y rendición de cuentas.

PROGRAMA PRESUPUESTARIO: 01030903 Justicia Cívica Municipal

PROYECTO PRESUPUESTARIO: 010309030101 Mediación, conciliación y función calificador municipal

OBJETIVO DEL PROGRAMA PRESUPUESTARIO: Se orienta al cumplimiento de las atribuciones municipales contenidas en la Ley de Justicia Cívica del Estado de México y sus Municipios, así como la Ley de Mediación, Conciliación y Promoción de la Paz Social para el Estado de México, vigentes.

DEPENDENCIA GENERAL: D00 SECRETARIA DEL AYUNTAMIENTO

DEPENDENCIA AUXILIAR: 108 Juzgados Cívicos, 110 Acción Cívica

ESTRUCTURA DEL INDICADOR

NOMBRE DEL INDICADOR: Porcentaje de sanciones procedentes por faltas administrativas calificadas.

FÓRMULA DEL CÁLCULO: $(\text{Número de sanciones procedentes por faltas administrativas calificadas} / \text{Total de faltas administrativas calificadas}) * 100$

INTERPRETACIÓN: Mide el grado de cumplimiento en el Porcentaje de sanciones procedentes por faltas administrativas calificadas.

DIMENSIÓN QUE ATIENDE: Eficiencia

DESCRIPCIÓN DEL FACTOR DE COMPARACIÓN: Valor del indicador del año anterior

AMBITO GEOGRAFICO: ayuntamiento de Joquicingo

COBERTURA: ejercicio fiscal actual

LINEA BASE: Se recopila el informe como instrumento para medir los alcances de su gestión y como herramienta para la planeación

FRECUENCIA DE MEDICIÓN: Trimestral

Numero: NA 3.1

COMPORTAMIENTO DE LAS VARIABLES DURANTE EL TRIMESTRE: Julio-Septiembre

VARIABLE	UNIDAD DE MEDIDA	OPERACION	META ANUAL	AVANCE TRIMESTRAL				AVANCE ACUMULADO			
				Programado	%	Alcanzado	%	Programado	%	Alcanzado	%
Número de sanciones procedentes por faltas administrativas calificadas	REPORTE	Sumable	4.00	1.00	25.00	1.00	100.00	3.00	75.00	3.00	100.00
Total de faltas administrativas calificadas	REPORTE	Sumable	4.00	1.00	25.00	1.00	100.00	3.00	75.00	3.00	100.00

COMPORTAMIENTO DEL INDICADOR

DESCRIPCION DE LA META ANUAL

LOGRAR 4 EN 2025

META ANUAL	TRIMESTRE: Julio-Septiembre							
	AVANCE TRIMESTRAL				AVANCE ACUMULADO			
	Programado	Alcanzado	EF%	SEMAFORO	Programado	Alcanzado	EF%	SEMAFORO
100.00	100.00	100.00	100.00	VERDE	100.00	100.00	100.00	VERDE

DESCRIPCIÓN DE RESULTADOS Y JUSTIFICACIÓN EN CASO DE VARIACIÓN SUPERIOR A ± 10 % RESPECTO A LO PROGRAMADO
solicitar a las autoridades auxiliares un informe de su trabajo que rinda los resultados alcanzados en el presente año

EVALUACION DEL INDICADOR

que el indicador siga cumpliendo con su frecuencia de medición de acuerdo a lo programado en el ejercicio fiscal actual

DEPENDENCIA GENERAL: D00 SECRETARIA DEL AYUNTAMIENTO

DEPENDENCIA AUXILIAR: 108 Juzgados Cívicos, 110 Acción Cívica

ELABORÓ: 
Lic. Magdiel Jonathan González Saavedra

VO. BO: 
Lic. Magdiel Jonathan González Saavedra





MUNICIPIO DE JOQUICINGO

PbRm-08b FICHA TECNICA DE SEGUIMIENTO DE INDICADORES 2025 DE GESTIÓN O ESTRATEGICO

TIPO DE FICHA: OSFEM

PILAR DE DESARROLLO / EJE TRANSVERSAL: 1 Eje 1: Cero corrupción y gobierno del pueblo y para el pueblo "Estado de Derecho y austeridad"

TEMA DE DESARROLLO: Transparencia y rendición de cuentas.

PROGRAMA PRESUPUESTARIO: 01030903 Justicia Cívica Municipal

PROYECTO PRESUPUESTARIO: 010309030101 Mediación, conciliación y función calificadora municipal

OBJETIVO DEL PROGRAMA PRESUPUESTARIO: Se orienta al cumplimiento de las atribuciones municipales contenidas en la Ley de Justicia Cívica del Estado de México y sus Municipios, así como la Ley de Mediación, Conciliación y Promoción de la Paz Social para el Estado de México, vigentes.

DEPENDENCIA GENERAL: D00 SECRETARIA DEL AYUNTAMIENTO

DEPENDENCIA AUXILIAR: 108 Juzgados Cívicos, 110 Acción Cívica

ESTRUCTURA DEL INDICADOR

NOMBRE DEL INDICADOR: Porcentaje de recibos oficiales por concepto de multas expedidos.

FÓRMULA DEL CÁLCULO: (Recibos oficiales expedidos/ Recibos oficiales presentados ante la Tesorería Municipal) *100

INTERPRETACIÓN: Mide el grado de cumplimiento en el Porcentaje de recibos oficiales por concepto de multas expedidos.

DIMENSIÓN QUE ATIENDE: Eficiencia

DESCRIPCIÓN DEL FACTOR DE COMPARACIÓN: Valor del indicador del año anterior

AMBITO GEOGRAFICO: ayuntamiento de Joquicingo

COBERTURA: ejercicio fiscal actual

LINEA BASE: Se recopila el informe como instrumento para medir los alcances de su gestión y como herramienta para la planeación

FRECUENCIA DE MEDICIÓN: Trimestral

Numero: NA 3.2

COMPORTAMIENTO DE LAS VARIABLES DURANTE EL TRIMESTRE: Julio-Septiembre

VARIABLE	UNIDAD DE MEDIDA	OPERACION	META ANUAL	AVANCE TRIMESTRAL				AVANCE ACUMULADO			
				Programado	%	Alcanzado	%	Programado	%	Alcanzado	%
Recibos oficiales expedidos	Informe	Sumable	4.00	1.00	25.00	1.00	100.00	3.00	75.00	3.00	100.00
Recibos oficiales presentados ante la Tesorería Municipal	Informe	Sumable	4.00	1.00	25.00	1.00	100.00	3.00	75.00	3.00	100.00

COMPORTAMIENTO DEL INDICADOR

DESCRIPCION DE LA META ANUAL

LOGRAR 4 EN 2025

META ANUAL	TRIMESTRE: Julio-Septiembre							
	AVANCE TRIMESTRAL				AVANCE ACUMULADO			
	Programado	Alcanzado	EF%	SEMAFORO	Programado	Alcanzado	EF%	SEMAFORO
100.00	100.00	100.00	100.00	VERDE	100.00	100.00	100.00	VERDE

DESCRIPCIÓN DE RESULTADOS Y JUSTIFICACIÓN EN CASO DE VARIACIÓN SUPERIOR A ± 10 % RESPECTO A LO PROGRAMADO

solicitar a las autoridades auxiliares un informe de su trabajo que rinda los resultados alcanzados en el presente año

EVALUACION DEL INDICADOR

que el indicador siga cumpliendo con su frecuencia de medición de acuerdo a lo programado en el ejercicio fiscal actual

DEPENDENCIA GENERAL: D00 SECRETARIA DEL AYUNTAMIENTO

DEPENDENCIA AUXILIAR: 108 Juzgados Cívicos, 110 Acción Cívica

ELABORÓ

Lic. Magdiel Jonathan González Saavedra



VO. BO.

Lic. Magdiel Jonathan González Saavedra



MUNICIPIO DE JOQUICINGO

PbRm-08b FICHA TECNICA DE SEGUIMIENTO DE INDICADORES 2025 DE GESTIÓN O ESTRATEGICO

TIPO DE FICHA: OSFEM

PILAR DE DESARROLLO / EJE TRANSVERSAL: 1 Eje 1: Cero corrupción y gobierno del pueblo y para el pueblo "Estado de Derecho y austeridad"

TEMA DE DESARROLLO: Transparencia y rendición de cuentas.

PROGRAMA PRESUPUESTARIO: 01030903 Justicia Cívica Municipal

PROYECTO PRESUPUESTARIO: 010309030101 Mediación, conciliación y función calificadora municipal

OBJETIVO DEL PROGRAMA PRESUPUESTARIO: Se orienta al cumplimiento de las atribuciones municipales contenidas en la Ley de Justicia Cívica del Estado de México y sus Municipios, así como la Ley de Mediación, Conciliación y Promoción de la Paz Social para el Estado de México, vigentes.

DEPENDENCIA GENERAL: D00 SECRETARIA DEL AYUNTAMIENTO

DEPENDENCIA AUXILIAR: 108 Juzgados Cívicos, 110 Acción Cívica

ESTRUCTURA DEL INDICADOR

NOMBRE DEL INDICADOR: Porcentaje de boletas de libertad otorgadas.

FÓRMULA DEL CÁLCULO: $(\text{Boletas de libertad otorgadas} / \text{Total de infracciones calificadas}) * 100$

INTERPRETACIÓN: Mide el grado de cumplimiento en el Porcentaje de boletas de libertad otorgadas.

DIMENSIÓN QUE ATIENDE: Eficiencia

DESCRIPCIÓN DEL FACTOR DE COMPARACIÓN: Valor del indicador del año anterior

AMBITO GEOGRAFICO: ayuntamiento de Joquicingo

COBERTURA: ejercicio fiscal actual

LINEA BASE: Se recopila el informe como instrumento para medir los alcances de su gestión y como herramienta para la planeación

FRECUENCIA DE MEDICIÓN: Trimestral

Numero: NA 3.3 No aplica

COMPORTAMIENTO DE LAS VARIABLES DURANTE EL TRIMESTRE: Julio-Septiembre

VARIABLE	UNIDAD DE MEDIDA	OPERACION	META ANUAL	AVANCE TRIMESTRAL				AVANCE ACUMULADO			
				Programado	%	Alcanzado	%	Programado	%	Alcanzado	%
Boletas de libertad otorgadas	NA	No sumable	0.00	0.00	0.00	0.00	0.00	0.00	0.00	0.00	0.00
Total de infracciones calificadas	NA	No sumable	0.00	0.00	0.00	0.00	0.00	0.00	0.00	0.00	0.00

COMPORTAMIENTO DEL INDICADOR

DESCRIPCION DE LA META ANUAL

TRIMESTRE: Julio-Septiembre									
META ANUAL	AVANCE TRIMESTRAL				AVANCE ACUMULADO				SEMAFORO
	Programado	Alcanzado	EF%	SEMAFORO	Programado	Alcanzado	EF%	SEMAFORO	
0.00	0.00	0.00	0.00		0.00	0.00	0.00		

DESCRIPCIÓN DE RESULTADOS Y JUSTIFICACIÓN EN CASO DE VARIACIÓN SUPERIOR A ± 10 % RESPECTO A LO PROGRAMADO
solicitar a las autoridades auxiliares un informe de su trabajo que rinda los resultados alcanzados en el presente año

EVALUACION DEL INDICADOR

que el indicador siga cumpliendo con su frecuencia de medición de acuerdo a lo programado en el ejercicio fiscal actual

DEPENDENCIA GENERAL: D00 SECRETARIA DEL AYUNTAMIENTO

DEPENDENCIA AUXILIAR: 108 Juzgados Cívicos, 110 Acción Cívica

ELABORÓ:

VO. BO.:

Lic. Magdiel Jonathan González Saavedra

Lic. Magdiel Jonathan González Saavedra



MUNICIPIO DE JOQUICINGO

PbRm-08b FICHA TECNICA DE SEGUIMIENTO DE INDICADORES 2025 DE GESTIÓN O ESTRATEGICO

TIPO DE FICHA: OSFEM

PILAR DE DESARROLLO / EJE TRANSVERSAL: 1 Eje 1: Cero corrupción y gobierno del pueblo y para el pueblo "Estado de Derecho y austeridad"

TEMA DE DESARROLLO: Transparencia y rendición de cuentas .

PROGRAMA PRESUPUESTARIO: 01050202 Fortalecimiento de los ingresos

PROYECTO PRESUPUESTARIO: 010502020101 Captación y recaudación de ingresos 010502020401 Registro y control de caja y tesorería

OBJETIVO DEL PROGRAMA PRESUPUESTARIO: Incluye acciones que permitan elevar la calidad, capacidad y equidad tributaria, con seguridad jurídica, transparencia y simplificación de trámites para el contribuyente, desarrollando un régimen fiscal que amplíe la base de contribuyentes e intensificando las acciones de control para el cumplimiento de las obligaciones tributarias que eviten la elusión y evasión fiscal.

DEPENDENCIA GENERAL: L00 TESORERIA

DEPENDENCIA AUXILIAR: 115 Ingresos,116 Egresos

ESTRUCTURA DEL INDICADOR

NOMBRE DEL INDICADOR: Tasa de variación de la recaudación corriente.

FÓRMULA DEL CÁLCULO: $((\text{Monto de recaudación corriente obtenida en el trimestre del año actual} / \text{Total de recaudación corriente obtenida en el trimestre del año anterior}) - 1) * 100$

INTERPRETACIÓN: Mide el grado de cumplimiento en el tasa de variación de la recaudación corriente.

DIMENSIÓN QUE ATIENDE: Eficiencia FRECUENCIA DE MEDICIÓN: Trimestral

DESCRIPCIÓN DEL FACTOR DE COMPARACIÓN: Valor de indicador del año anterior

AMBITO GEOGRAFICO: ayuntamiento de Joquicingo

COBERTURA: todo el municipio

LINEA BASE: Se recopila el informe como instrumento para medir los alcances de su gestión y como herramienta para la planeación

Numero: NC 1

COMPORTAMIENTO DE LAS VARIABLES DURANTE EL TRIMESTRE: Julio-Septiembre

VARIABLE	UNIDAD DE MEDIDA	OPERACION	META ANUAL	AVANCE TRIMESTRAL				AVANCE ACUMULADO			
				Programado	%	Alcanzado	%	Programado	%	Alcanzado	%
Recaudación corriente obtenida en el trimestre del año actual	RECAUDACION	Sumable	6,834,899.00	1,172,107.10	17.15	968,045.21	82.59	5,409,404.93	79.14	4,127,236.25	76.30
Recaudación corriente obtenida en el trimestre del año anterior	RECAUDACION	Sumable	6,834,899.00	1,172,107.10	17.15	1,216,993.98	104.00	5,409,404.93	79.14	5,456,291.81	100.87

COMPORTAMIENTO DEL INDICADOR

DESCRIPCION DE LA META ANUAL

LOGRAR 6,834,899.00 EN 2025

TRIMESTRE: Julio-Septiembre

META ANUAL	AVANCE TRIMESTRAL				AVANCE ACUMULADO			
	Programado	Alcanzado	EF%	SEMAFORO	Programado	Alcanzado	EF%	SEMAFORO
0.00	0.00	-20.59	0.00	AMARILLO	0.00	-24.36	0.00	AMARILLO

DESCRIPCIÓN DE RESULTADOS Y JUSTIFICACIÓN EN CASO DE VARIACIÓN SUPERIOR A $\pm 10\%$ RESPECTO A LO PROGRAMADO

solicitar a las autoridades auxiliares un informe de su trabajo que rinda los resultados alcanzados en el presente año

EVALUACION DEL INDICADOR

que el indicador siga cumpliendo con su frecuencia de medición de acuerdo a lo programado en el ejercicio fiscal actual

DEPENDENCIA GENERAL: L00 TESORERIA

DEPENDENCIA AUXILIAR: 115 Ingresos,116 Egresos



ELABORÓ

C. A. Ramón Tafolla Maldonado

VO. BO.

C. A. Ramón Tafolla Maldonado



MUNICIPIO DE JOQUICINGO

PbRm-08b FICHA TECNICA DE SEGUIMIENTO DE INDICADORES 2025 DE GESTIÓN O ESTRATEGICO

TIPO DE FICHA: OSFEM

PILAR DE DESARROLLO / EJE TRANSVERSAL: 1 Eje 1: Cero corrupción y gobierno del pueblo y para el pueblo "Estado de Derecho y austeridad"

TEMA DE DESARROLLO: Transparencia y rendición de cuentas .

PROGRAMA PRESUPUESTARIO: 01050202 Fortalecimiento de los ingresos

PROYECTO PRESUPUESTARIO: 010502020101 Captación y recaudación de ingresos 010502020401 Registro y control de caja y tesorería

OBJETIVO DEL PROGRAMA PRESUPUESTARIO: Incluye acciones que permitan elevar la calidad, capacidad y equidad tributaria, con seguridad jurídica, transparencia y simplificación de trámites para el contribuyente, desarrollando un régimen fiscal que amplíe la base de contribuyentes e intensificando las acciones de control para el cumplimiento de las obligaciones tributarias que eviten la elusión y evasión fiscal.

DEPENDENCIA GENERAL: L00 TESORERIA

DEPENDENCIA AUXILIAR: 115 Ingresos, 116 Egresos

ESTRUCTURA DEL INDICADOR

NOMBRE DEL INDICADOR: Tasa de variación del monto de ingresos por cobro de accesorios.

FÓRMULA DEL CÁLCULO: $((\text{Monto de ingresos por cobro de accesorios en el trimestre actual} / \text{Monto de ingresos por cobro de accesorios en el trimestre anterior}) - 1) * 100$

INTERPRETACIÓN: Mide el grado de cumplimiento en el tasa

DIMENSIÓN QUE ATIENDE: Eficiencia

DESCRIPCIÓN DEL FACTOR DE COMPARACIÓN: Valor de indicador del año anterior

AMBITO GEOGRAFICO: ayuntamiento de Joquicingo

COBERTURA: todo el municipio

LINEA BASE: Se recopila el informe como instrumento para medir los alcances de su gestión y como herramienta para la planeación

FRECUENCIA DE MEDICIÓN: Trimestral

Numero: NC 2

COMPORTAMIENTO DE LAS VARIABLES DURANTE EL TRIMESTRE: Julio-Septiembre

VARIABLE	UNIDAD DE MEDIDA	OPERACION	META ANUAL	AVANCE TRIMESTRAL				AVANCE ACUMULADO			
				Programado	%	Alcanzado	%	Programado	%	Alcanzado	%
Monto de ingresos por cobro de accesorios en el trimestre actual	INGRESOS	Sumable	493,723.00	98,834.00	20.02	69,200.05	70.02	382,335.00	77.44	286,314.15	74.89
Monto de ingresos por cobro de accesorios en el trimestre anterior	INGRESOS	Sumable	493,723.00	98,834.00	20.02	42,418.65	42.92	382,335.00	77.44	329,368.96	86.15

COMPORTAMIENTO DEL INDICADOR

DESCRIPCION DE LA META ANUAL

LOGRAR 493,723.00 EN 2025

TRIMESTRE: Julio-Septiembre

META ANUAL	AVANCE TRIMESTRAL				AVANCE ACUMULADO			
	Programado	Alcanzado	EF%	SEMAFORO	Programado	Alcanzado	EF%	SEMAFORO
0.00	0.00	63.14	0.00	ROJO	0.00	-13.08	0.00	ROJO

DESCRIPCIÓN DE RESULTADOS Y JUSTIFICACIÓN EN CASO DE VARIACIÓN SUPERIOR A ± 10 % RESPECTO A LO PROGRAMADO
solicitar a las autoridades auxiliares un informe de su trabajo que rinda los resultados alcanzados en el presente año

EVALUACION DEL INDICADOR

que el indicador siga cumpliendo con su frecuencia de medición de acuerdo a lo programado en el ejercicio fiscal actual

DEPENDENCIA GENERAL: L00 TESORERIA

DEPENDENCIA AUXILIAR: 115 Ingresos, 116 Egresos



ELABORÓ

C. A. Ramón Tafolla Maldonado

VO. BO.

C. A. Ramón Tafolla Maldonado



MUNICIPIO DE JOQUICINGO

PbRm-08b FICHA TECNICA DE SEGUIMIENTO DE INDICADORES 2025 DE GESTIÓN O ESTRATEGICO

TIPO DE FICHA: OSFEM

PILAR DE DESARROLLO / EJE TRANSVERSAL: 1 Eje 1: Cero corrupción y gobierno del pueblo y para el pueblo "Estado de Derecho y austeridad"

TEMA DE DESARROLLO: Transparencia y rendición de cuentas .

PROGRAMA PRESUPUESTARIO: 01050202 Fortalecimiento de los ingresos

PROYECTO PRESUPUESTARIO: 010502020101 Captación y recaudación de ingresos 010502020401 Registro y control de caja y tesorería

OBJETIVO DEL PROGRAMA PRESUPUESTARIO: Incluye acciones que permitan elevar la calidad, capacidad y equidad tributaria, con seguridad jurídica, transparencia y simplificación de trámites para el contribuyente, desarrollando un régimen fiscal que amplíe la base de contribuyentes e intensificando las acciones de control para el cumplimiento de las obligaciones tributarias que eviten la elusión y evasión fiscal.

DEPENDENCIA GENERAL: L00 TESORERIA

DEPENDENCIA AUXILIAR: 115 Ingresos, 116 Egresos

ESTRUCTURA DEL INDICADOR

NOMBRE DEL INDICADOR: Porcentaje de campañas de difusión de los apoyos, subsidios fiscales y exhortación al pago puntual efectuadas.

FÓRMULA DEL CÁLCULO: (Número de campañas de difusión de los apoyos, subsidios fiscales y exhortación al pago puntual efectuadas /Campañas de difusión programadas) *100

INTERPRETACIÓN: Mide el grado de cumplimiento en el porcentaje de campañas de difusión de los apoyos, subsidios fiscales y exhortación al pago puntual efectuadas.

DIMENSIÓN QUE ATIENDE: Eficiencia FRECUENCIA DE MEDICIÓN: Trimestral

DESCRIPCIÓN DEL FACTOR DE COMPARACIÓN: Valor de indicador del año anterior

AMBITO GEOGRAFICO: ayuntamiento de Joquicingo

COBERTURA: todo el municipio

LINEA BASE: Se recopila el informe como instrumento para medir los alcances de su gestión y como herramienta para la planeación

Numero: NA 1.2

COMPORTAMIENTO DE LAS VARIABLES DURANTE EL TRIMESTRE: Julio-Septiembre

VARIABLE	UNIDAD DE MEDIDA	OPERACION	META ANUAL	AVANCE TRIMESTRAL				AVANCE ACUMULADO			
				Programado	%	Alcanzado	%	Programado	%	Alcanzado	%
Número de campañas de difusión de los apoyos, subsidios fiscales y exhortación al pago puntual efectuadas	Campaña	Sumable	4.00	1.00	25.00	1.00	100.00	3.00	75.00	3.00	100.00
Campañas de difusión programadas	Campaña	Sumable	4.00	1.00	25.00	1.00	100.00	3.00	75.00	3.00	100.00

COMPORTAMIENTO DEL INDICADOR

DESCRIPCION DE LA META ANUAL

LOGRAR 4 EN 2025

METAANUAL	TRIMESTRE: Julio-Septiembre							
	AVANCE TRIMESTRAL				AVANCE ACUMULADO			
	Programado	Alcanzado	EF%	SEMAFORO	Programado	Alcanzado	EF%	SEMAFORO
100.00	100.00	100.00	100.00	VERDE	100.00	100.00	100.00	VERDE

DESCRIPCIÓN DE RESULTADOS Y JUSTIFICACIÓN EN CASO DE VARIACIÓN SUPERIOR A ± 10 % RESPECTO A LO PROGRAMADO
solicitar a las autoridades auxiliares un informe de su trabajo que rinda los resultados alcanzados en el presente año

EVALUACION DEL INDICADOR

que el indicador siga cumpliendo con su frecuencia de medición de acuerdo a lo programado en el ejercicio fiscal actual

DEPENDENCIA GENERAL: L00 TESORERIA

DEPENDENCIA AUXILIAR: 115 Ingresos, 116 Egresos

ELABORÓ

C. A. Ramón Tafolla Maldonado

VO. BO.

C. A. Ramón Tafolla Maldonado





MUNICIPIO DE JOQUICINGO

PbRm-08b FICHA TECNICA DE SEGUIMIENTO DE INDICADORES 2025 DE GESTIÓN O ESTRATEGICO

TIPO DE FICHA: OSFEM

PILAR DE DESARROLLO / EJE TRANSVERSAL: 1 Eje 1: Cero corrupción y gobierno del pueblo y para el pueblo "Estado de Derecho y austeridad"

TEMA DE DESARROLLO: Transparencia y rendición de cuentas .

PROGRAMA PRESUPUESTARIO: 01050202 Fortalecimiento de los ingresos

PROYECTO PRESUPUESTARIO: 010502020101 Captación y recaudación de ingresos 010502020401 Registro y control de caja y tesorería

OBJETIVO DEL PROGRAMA PRESUPUESTARIO: Incluye acciones que permitan elevar la calidad, capacidad y equidad tributaria, con seguridad jurídica, transparencia y simplificación de trámites para el contribuyente, desarrollando un régimen fiscal que amplíe la base de contribuyentes e intensificando las acciones de control para el cumplimiento de las obligaciones tributarias que eviten la elusión y evasión fiscal.

DEPENDENCIA GENERAL: L00 TESORERIA

DEPENDENCIA AUXILIAR: 115 Ingresos, 116 Egresos

ESTRUCTURA DEL INDICADOR

NOMBRE DEL INDICADOR: Porcentaje de convenios suscritos con el gobierno estatal para el cobro de ingresos municipales.

FÓRMULA DEL CÁLCULO: (Convenios vigentes suscritos con el gobierno del Estado/Convenios susceptibles de firmar con el Gobierno del Estado)*100

INTERPRETACIÓN: Mide el grado de cumplimiento en el porcentaje de convenios suscritos con el gobierno estatal para el cobro de ingresos municipales

DIMENSIÓN QUE ATIENDE: Eficiencia

DESCRIPCIÓN DEL FACTOR DE COMPARACIÓN: Valor de indicador del año anterior

AMBITO GEOGRAFICO: ayuntamiento de Joquicingo

COBERTURA: todo el municipio

LINEA BASE: Se recopila el informe como instrumento para medir los alcances de su gestión y como herramienta para la planeación

FRECUENCIA DE MEDICIÓN: Trimestral

Numero: NA 1.3

COMPORTAMIENTO DE LAS VARIABLES DURANTE EL TRIMESTRE: Julio-Septiembre

VARIABLE	UNIDAD DE MEDIDA	OPERACION	META ANUAL	AVANCE TRIMESTRAL				AVANCE ACUMULADO			
				Programado	%	Alcanzado	%	Programado	%	Alcanzado	%
Convenios vigentes suscritos con el gobierno del Estado	CONVENIO	Promedio	25.00	25.00	100.00	0.00	0.00	25.00	100.00	8.33	33.33
Convenios susceptibles de firmar con el Gobierno del Estado	CONVENIO	Promedio	25.00	25.00	100.00	0.00	0.00	25.00	100.00	8.33	33.33

COMPORTAMIENTO DEL INDICADOR

DESCRIPCION DE LA META ANUAL

LOGRAR 25 EN 2025

META ANUAL	TRIMESTRE: Julio-Septiembre							
	Programado	Alcanzado	EF%	SEMAFORO	Programado	Alcanzado	EF%	SEMAFORO
100.00	100.00	0.00	0.00	ROJO	100.00	100.00	100.00	ROJO

DESCRIPCIÓN DE RESULTADOS Y JUSTIFICACIÓN EN CASO DE VARIACIÓN SUPERIOR A ± 10 % RESPECTO A LO PROGRAMADO
solicitar a las autoridades auxiliares un informe de su trabajo que rinda los resultados alcanzados en el presente año

EVALUACION DEL INDICADOR

que el indicador siga cumpliendo con su frecuencia de medición de acuerdo a lo programado en el ejercicio fiscal actual

DEPENDENCIA GENERAL: L00 TESORERIA

DEPENDENCIA AUXILIAR: 115 Ingresos, 116 Egresos



ELABORÓ

C. A. Ramón Tafolla Maldonado

VO-BG.

C. A. Ramón Tafolla Maldonado



MUNICIPIO DE JOQUICINGO

PbRm-08b FICHA TECNICA DE SEGUIMIENTO DE INDICADORES 2025 DE GESTIÓN O ESTRATEGICO

TIPO DE FICHA: OSFEM

PILAR DE DESARROLLO / EJE TRANSVERSAL: 1 Eje 1: Cero corrupción y gobierno del pueblo y para el pueblo "Estado de Derecho y austeridad"

TEMA DE DESARROLLO: Transparencia y rendición de cuentas .

PROGRAMA PRESUPUESTARIO: 01050202 Fortalecimiento de los ingresos

PROYECTO PRESUPUESTARIO: 010502020101 Captación y recaudación de ingresos 010502020401 Registro y control de caja y tesorería

OBJETIVO DEL PROGRAMA PRESUPUESTARIO: Incluye acciones que permitan elevar la calidad, capacidad y equidad tributaria, con seguridad jurídica, transparencia y simplificación de trámites para el contribuyente, desarrollando un régimen fiscal que amplíe la base de contribuyentes e intensificando las acciones de control para el cumplimiento de las obligaciones tributarias que eviten la elusión y evasión fiscal.

DEPENDENCIA GENERAL: L00 TESORERIA

DEPENDENCIA AUXILIAR: 115 Ingresos,116 Egresos

ESTRUCTURA DEL INDICADOR

NOMBRE DEL INDICADOR: Tasa de variación de las cajas móviles instaladas.

FÓRMULA DEL CÁLCULO: ((Número de cajas móviles instaladas en el ejercicio fiscal actual/Total de cajas móviles instaladas en el ejercicio fiscal anterior)-1) *100

INTERPRETACIÓN: Mide el grado de cumplimiento en el tasa de variación de las cajas móviles instaladas

DIMENSIÓN QUE ATIENDE: Eficiencia

DESCRIPCIÓN DEL FACTOR DE COMPARACIÓN: Valor de indicador del año anterior

AMBITO GEOGRAFICO: ayuntamiento de Joquicingo

COBERTURA: todo el municipio

LINEA BASE: Se recopila el informe como instrumento para medir los alcances de su gestión y como herramienta para la planeación

FRECUENCIA DE MEDICIÓN: Trimestral

Numero: NA 1.4

COMPORTAMIENTO DE LAS VARIABLES DURANTE EL TRIMESTRE: Julio-Septiembre

VARIABLE	UNIDAD DE MEDIDA	OPERACION	META ANUAL	AVANCE TRIMESTRAL				AVANCE ACUMULADO			
				Programado	%	Alcanzado	%	Programado	%	Alcanzado	%
Número de cajas móviles instaladas en el ejercicio fiscal actual	MODULO	Promedio	25.00	25.00	100.00	0.00	0.00	25.00	100.00	8.33	33.33
Total de cajas móviles instaladas en el ejercicio fiscal anterior	MODULO	Promedio	25.00	25.00	100.00	0.00	0.00	25.00	100.00	8.33	33.33

COMPORTAMIENTO DEL INDICADOR

DESCRIPCION DE LA META ANUAL

LOGRAR 25 EN 2025

TRIMESTRE: Julio-Septiembre									
META ANUAL	AVANCE TRIMESTRAL				SEMAFORO	AVANCE ACUMULADO			
	Programado	Alcanzado	EF%			Programado	Alcanzado	EF%	SEMAFORO
0.00	0.00	0.00	0.00		ROJO	0.00	0.00	0.00	ROJO

DESCRIPCIÓN DE RESULTADOS Y JUSTIFICACIÓN EN CASO DE VARIACIÓN SUPERIOR A ± 10 % RESPECTO A LO PROGRAMADO
solicitar a las autoridades auxiliares un informe de su trabajo que rinda los resultados alcanzados en el presente año

EVALUACION DEL INDICADOR

que el indicador siga cumpliendo con su frecuencia de medición de acuerdo a lo programado en el ejercicio fiscal actual

DEPENDENCIA GENERAL: L00 TESORERIA

DEPENDENCIA AUXILIAR: 115 Ingresos,116 Egresos



ELABORÓ

C. A. Ramón Tafolla Maldonado

VO. BU.

C. A. Ramón Tafolla Maldonado



MUNICIPIO DE JOQUICINGO

PbRm-08b FICHA TECNICA DE SEGUIMIENTO DE INDICADORES 2025 DE GESTIÓN O ESTRATEGICO

TIPO DE FICHA: OSFEM

PILAR DE DESARROLLO / EJE TRANSVERSAL: 1 Eje 1: Cero corrupción y gobierno del pueblo y para el pueblo "Estado de Derecho y austeridad"

TEMA DE DESARROLLO: Transparencia y rendición de cuentas .

PROGRAMA PRESUPUESTARIO: 01050202 Fortalecimiento de los Ingresos

PROYECTO PRESUPUESTARIO: 010502020101 Captación y recaudación de ingresos 010502020401 Registro y control de caja y tesorería

OBJETIVO DEL PROGRAMA PRESUPUESTARIO: Incluye acciones que permitan elevar la calidad, capacidad y equidad tributaria, con seguridad jurídica, transparencia y simplificación de trámites para el contribuyente, desarrollando un régimen fiscal que amplíe la base de contribuyentes e intensificando las acciones de control para el cumplimiento de las obligaciones tributarias que eviten la elusión y evasión fiscal.

DEPENDENCIA GENERAL: L00 TESORERIA

DEPENDENCIA AUXILIAR: 115 Ingresos,116 Egresos

ESTRUCTURA DEL INDICADOR

NOMBRE DEL INDICADOR: Tasa de variación en los registros de los padrones de cobro.

FÓRMULA DEL CÁLCULO: $((\text{Número de registros en los padrones del trimestre del año actual} / \text{Total de registros en los padrones del trimestre del año anterior}) - 1) * 100$

INTERPRETACIÓN: Mide el grado de cumplimiento en el tasa de variación en los registros de los padrones de cobro.

DIMENSIÓN QUE ATIENDE: Eficiencia

DESCRIPCIÓN DEL FACTOR DE COMPARACIÓN: Valor de indicador del año anterior

AMBITO GEOGRAFICO: ayuntamiento de Joquicingo

COBERTURA: todo el municipio

LINEA BASE: Se recopila el informe como instrumento para medir los alcances de su gestión y como herramienta para la planeación

FRECUENCIA DE MEDICIÓN: Trimestral

Numero: NA 2.1

COMPORTAMIENTO DE LAS VARIABLES DURANTE EL TRIMESTRE: Julio-Septiembre

VARIABLE	UNIDAD DE MEDIDA	OPERACION	META ANUAL	AVANCE TRIMESTRAL				AVANCE ACUMULADO			
				Programado	%	Alcanzado	%	Programado	%	Alcanzado	%
Número de registros en los padrones del trimestre del año actual	REGISTRO	Sumable	12.00	3.00	25.00	3.00	100.00	9.00	75.00	9.00	100.00
Total de registros en los padrones del trimestre del año anterior	REGISTRO	Sumable	12.00	3.00	25.00	3.00	100.00	9.00	75.00	9.00	100.00

COMPORTAMIENTO DEL INDICADOR

DESCRIPCION DE LA META ANUAL

LOGRAR 12 EN 2025

META ANUAL	TRIMESTRE: Julio-Septiembre							
	AVANCE TRIMESTRAL		SEMAFORO		AVANCE ACUMULADO		SEMAFORO	
	Programado	Alcanzado			Programado	Alcanzado		
0.00	0.00	0.00	VERDE		0.00	0.00	VERDE	

DESCRIPCIÓN DE RESULTADOS Y JUSTIFICACIÓN EN CASO DE VARIACIÓN SUPERIOR A $\pm 10\%$ RESPECTO A LO PROGRAMADO

solicitar a las autoridades auxiliares un informe de su trabajo que rinda los resultados alcanzados en el presente año

EVALUACION DEL INDICADOR

que el indicador siga cumpliendo con su frecuencia de medición de acuerdo a lo programado en el ejercicio fiscal actual

DEPENDENCIA GENERAL: L00 TESORERIA

DEPENDENCIA AUXILIAR: 115 Ingresos,116 Egresos



ELABORO

C. A. Ramón Tafolla Maldonado

VG-BO.

C. A. Ramón Tafolla Maldonado



MUNICIPIO DE JOQUICINGO

PbRm-08b FICHA TECNICA DE SEGUIMIENTO DE INDICADORES 2025 DE GESTIÓN O ESTRATEGICO

TIPO DE FICHA: OSFEM

PILAR DE DESARROLLO / EJE TRANSVERSAL: 1 Eje 1: Cero corrupción y gobierno del pueblo y para el pueblo "Estado de Derecho y austeridad"

TEMA DE DESARROLLO: Transparencia y rendición de cuentas .

PROGRAMA PRESUPUESTARIO: 01050202 Fortalecimiento de los ingresos

PROYECTO PRESUPUESTARIO: 010502020101 Captación y recaudación de ingresos 010502020401 Registro y control de caja y tesorería

OBJETIVO DEL PROGRAMA PRESUPUESTARIO: Incluye acciones que permitan elevar la calidad, capacidad y equidad tributaria, con seguridad jurídica, transparencia y simplificación de trámites para el contribuyente, desarrollando un régimen fiscal que amplíe la base de contribuyentes e intensificando las acciones de control para el cumplimiento de las obligaciones tributarias que eviten la elusión y evasión fiscal.

DEPENDENCIA GENERAL: L00 TESORERIA

DEPENDENCIA AUXILIAR: 115 Ingresos,116 Egresos

ESTRUCTURA DEL INDICADOR

NOMBRE DEL INDICADOR: Tasa de variación del número de contribuyentes detectados en situación fiscalizable.

FÓRMULA DEL CÁLCULO: $((\text{Número de contribuyentes detectados en situación fiscalizable del trimestre actual} / \text{Total de contribuyentes detectados en situación fiscalizable en trimestre anterior}) - 1) * 100$

INTERPRETACIÓN: Mide el grado de cumplimiento en el tasa de variación del número de contribuyentes detectados en situación fiscalizable.

DIMENSIÓN QUE ATIENDE: Eficiencia FRECUENCIA DE MEDICIÓN: Trimestral

DESCRIPCIÓN DEL FACTOR DE COMPARACIÓN: Valor de indicador del año anterior

AMBITO GEOGRAFICO: ayuntamiento de Joquicingo

COBERTURA: todo el municipio

LINEA BASE: Se recopila el informe como instrumento para medir los alcances de su gestión y como herramienta para la planeación

Numero: NA 2.2 No aplica

COMPORTAMIENTO DE LAS VARIABLES DURANTE EL TRIMESTRE: Julio-Septiembre

VARIABLE	UNIDAD DE MEDIDA	OPERACION	META ANUAL	AVANCE TRIMESTRAL				AVANCE ACUMULADO			
				Programado	%	Alcanzado	%	Programado	%	Alcanzado	%
Número de contribuyentes detectados en situación fiscalizable del trimestre actual	NA	No sumable	0.00	0.00	0.00	0.00	0.00	0.00	0.00	0.00	0.00
Total de contribuyentes detectados en situación fiscalizable en trimestre anterior	NA	Sumable	0.00	0.00	0.00	0.00	0.00	0.00	0.00	0.00	0.00

COMPORTAMIENTO DEL INDICADOR

DESCRIPCION DE LA META ANUAL

NA

TRIMESTRE: Julio-Septiembre

META ANUAL		AVANCE TRIMESTRAL			SEMAFORO	AVANCE ACUMULADO			SEMAFORO
Programado	Alcanzado	EF%	Programado	Alcanzado		EF%			
0.00	0.00	0.00	0.00	0.00		0.00	0.00	0.00	

DESCRIPCIÓN DE RESULTADOS Y JUSTIFICACIÓN EN CASO DE VARIACIÓN SUPERIOR A ± 10 % RESPECTO A LO PROGRAMADO
solicitar a las autoridades auxiliares un informe de su trabajo que rinda los resultados alcanzados en el presente año

EVALUACION DEL INDICADOR

que el indicador siga cumpliendo con su frecuencia de medición de acuerdo a lo programado en el ejercicio fiscal actual

DEPENDENCIA GENERAL: L00 TESORERIA

DEPENDENCIA AUXILIAR: 115 Ingresos,116 Egresos



ELABORO

C. A. Ramón Tafolla Maldonado

VO. BO.

C. A. Ramón Tafolla Maldonado



MUNICIPIO DE JOQUICINGO

PbRm-08b FICHA TECNICA DE SEGUIMIENTO DE INDICADORES 2025 DE GESTIÓN O ESTRATEGICO

TIPO DE FICHA: OSFEM

PILAR DE DESARROLLO / EJE TRANSVERSAL: 1 Eje 1: Cero corrupción y gobierno del pueblo y para el pueblo "Estado de Derecho y austeridad"

TEMA DE DESARROLLO: Transparencia y rendición de cuentas .

PROGRAMA PRESUPUESTARIO: 01050202 Fortalecimiento de los Ingresos

PROYECTO PRESUPUESTARIO: 010502020101 Captación y recaudación de ingresos 010502020401 Registro y control de caja y tesorería

OBJETIVO DEL PROGRAMA PRESUPUESTARIO: Incluye acciones que permitan elevar la calidad, capacidad y equidad tributaria, con seguridad jurídica, transparencia y simplificación de trámites para el contribuyente, desarrollando un régimen fiscal que amplíe la base de contribuyentes e intensificando las acciones de control para el cumplimiento de las obligaciones tributarias que eviten la elusión y evasión fiscal.

DEPENDENCIA GENERAL: L00 TESORERIA

DEPENDENCIA AUXILIAR: 115 Ingresos,116 Egresos

ESTRUCTURA DEL INDICADOR

NOMBRE DEL INDICADOR: Porcentaje de invitaciones de pago a contribuyentes morosos, omisos y remisos detectados.

FÓRMULA DEL CÁLCULO: (Número de invitaciones de pago a contribuyentes morosos, omisos y remisos entregadas/ Total de invitaciones expedidas)*100

INTERPRETACIÓN: Mide el grado de cumplimiento en el tasa de Porcentaje de invitaciones de pago a contribuyentes morosos, omisos y remisos detectados

DIMENSIÓN QUE ATIENDE: Eficiencia FRECUENCIA DE MEDICIÓN: Trimestral

DESCRIPCIÓN DEL FACTOR DE COMPARACIÓN: Valor de indicador del año anterior

AMBITO GEOGRAFICO: ayuntamiento de Joquicingo

COBERTURA: todo el municipio

LINEA BASE: Se recopila el informe como instrumento para medir los alcances de su gestión y como herramienta para la planeación

Numero: NA 2.3 No aplica

COMPORTAMIENTO DE LAS VARIABLES DURANTE EL TRIMESTRE: Julio-Septiembre

VARIABLE	UNIDAD DE MEDIDA	OPERACION	META ANUAL	AVANCE TRIMESTRAL				AVANCE ACUMULADO			
				Programado	%	Alcanzado	%	Programado	%	Alcanzado	%
Número de invitaciones de pago a contribuyentes morosos, omisos y remisos entregadas	NA	No sumable	0.00	0.00	0.00	0.00	0.00	0.00	0.00	0.00	0.00
Total de invitaciones expedidas	NA	No sumable	0.00	0.00	0.00	0.00	0.00	0.00	0.00	0.00	0.00

COMPORTAMIENTO DEL INDICADOR

DESCRIPCION DE LA META ANUAL

NA

META ANUAL	TRIMESTRE: Julio-Septiembre							
	AVANCE TRIMESTRAL				AVANCE ACUMULADO			
	Programado	Alcanzado	EF%	SEMAFORO	Programado	Alcanzado	EF%	SEMAFORO
0.00	0.00	0.00	0.00		0.00	0.00	0.00	

DESCRIPCIÓN DE RESULTADOS Y JUSTIFICACIÓN EN CASO DE VARIACIÓN SUPERIOR A ± 10 % RESPECTO A LO PROGRAMADO solicitar a las autoridades auxiliares un informe de su trabajo que rinda los resultados alcanzados en el presente año

EVALUACION DEL INDICADOR

que el indicador siga cumpliendo con su frecuencia de medición de acuerdo a lo programado en el ejercicio fiscal actual

DEPENDENCIA GENERAL: L00 TESORERIA

DEPENDENCIA AUXILIAR: 115 Ingresos,116 Egresos



ELABORÓ

C. A. Ramón Tafolla Maldonado

VO. BO.

C. A. Ramón Tafolla Maldonado



MUNICIPIO DE JOQUICINGO

PbRm-08b FICHA TECNICA DE SEGUIMIENTO DE INDICADORES 2025 DE GESTIÓN O ESTRATEGICO

TIPO DE FICHA: OSFEM

PILAR DE DESARROLLO / EJE TRANSVERSAL: 1 Eje 1: Cero corrupción y gobierno del pueblo y para el pueblo "Estado de Derecho y austeridad"

TEMA DE DESARROLLO: Transparencia y rendición de cuentas .

PROGRAMA PRESUPUESTARIO: 01050202 Fortalecimiento de los ingresos

PROYECTO PRESUPUESTARIO: 010502020101 Captación y recaudación de ingresos 010502020401 Registro y control de caja y tesorería

OBJETIVO DEL PROGRAMA PRESUPUESTARIO: Incluye acciones que permitan elevar la calidad, capacidad y equidad tributaria, con seguridad jurídica, transparencia y simplificación de trámites para el contribuyente, desarrollando un régimen fiscal que amplíe la base de contribuyentes e intensificando las acciones de control para el cumplimiento de las obligaciones tributarias que eviten la elusión y evasión fiscal.

DEPENDENCIA GENERAL: L00 TESORERIA

DEPENDENCIA AUXILIAR: 115 Ingresos, 116 Egresos

ESTRUCTURA DEL INDICADOR

NOMBRE DEL INDICADOR: Porcentaje de créditos fiscales recuperados.

FÓRMULA DEL CÁLCULO: (Número de créditos fiscales recuperados/Total de créditos fiscales determinados)*100

INTERPRETACIÓN: Mide el grado de cumplimiento en el tasa dePorcentaje de créditos fiscales recuperados.

DIMENSIÓN QUE ATIENDE: Eficiencia

DESCRIPCIÓN DEL FACTOR DE COMPARACIÓN: Valor de indicador del año anterior

AMBITO GEOGRAFICO: ayuntamiento de Joquicingo

COBERTURA: todo el municipio

LINEABASE: Se recopila el informe como instrumento para medir los alcances de su gestión y como herramienta para la planeación

Numero: NA 2.4 No aplica

FRECUENCIA DE MEDICIÓN: Trimestral

COMPORTAMIENTO DE LAS VARIABLES DURANTE EL TRIMESTRE: Julio-Septiembre

VARIABLE	UNIDAD DE MEDIDA	OPERACION	META ANUAL	AVANCE TRIMESTRAL				AVANCE ACUMULADO			
				Programado	%	Alcanzado	%	Programado	%	Alcanzado	%
Número de créditos fiscales recuperados	NA	No sumable	0.00	0.00	0.00	0.00	0.00	0.00	0.00	0.00	0.00
Total de créditos fiscales determinados	NA	No sumable	0.00	0.00	0.00	0.00	0.00	0.00	0.00	0.00	0.00

COMPORTAMIENTO DEL INDICADOR

DESCRIPCION DE LA META ANUAL

NA

META ANUAL	TRIMESTRE: Julio-Septiembre							
	AVANCE TRIMESTRAL		SEMAFORO	AVANCE ACUMULADO		SEMAFORO	EF%	SEMAFORO
0.00	Programado	Alcanzado		Programado	Alcanzado			
	0.00	0.00		0.00	0.00		0.00	

DESCRIPCIÓN DE RESULTADOS Y JUSTIFICACIÓN EN CASO DE VARIACIÓN SUPERIOR A ± 10 % RESPECTO A LO PROGRAMADO

solicitar a las autoridades auxiliares un informe de su trabajo que rinda los resultados alcanzados en el presente año

EVALUACION DEL INDICADOR

que el indicador siga cumpliendo con su frecuencia de medición de acuerdo a lo programado en el ejercicio fiscal actual

DEPENDENCIA GENERAL: L00 TESORERIA

DEPENDENCIA AUXILIAR: 115 Ingresos, 116 Egresos



ELABORO

C. A. Ramón Tafolla Maldonado

VO. BO.

C. A. Ramón Tafolla Maldonado



MUNICIPIO DE JOQUICINGO

PbRm-08b FICHA TECNICA DE SEGUIMIENTO DE INDICADORES 2025 DE GESTIÓN O ESTRATEGICO

TIPO DE FICHA: OSFEM

PILAR DE DESARROLLO / EJE TRANSVERSAL: 1 Eje 1: Cero corrupción y gobierno del pueblo y para el pueblo "Estado de Derecho y austeridad"

TEMA DE DESARROLLO: Transparencia y rendición de cuentas.

PROGRAMA PRESUPUESTARIO: 01050205 Planeación y presupuesto basado en resultados

PROYECTO PRESUPUESTARIO: 010502050109 Integración, seguimiento y control presupuestal del ayuntamiento 010502050203 Registro, control contable - presupuestal y cuenta de la hacienda pública municipal

OBJETIVO DEL PROGRAMA PRESUPUESTARIO: Incluye las acciones y procedimientos necesarios para desarrollar y fortalecer las fases para la planeación, programación, presupuestación, seguimiento y evaluación programático - presupuestal, considerando las fases del registro contable - presupuestal y el correspondiente proceso de rendición de cuentas, adicionalmente, incluye los procedimientos de planeación y evaluación de los planes de desa

DEPENDENCIA GENERAL: L00 TESORERIA

DEPENDENCIA AUXILIAR: 117 Presupuesto, 119 Contabilidad

ESTRUCTURA DEL INDICADOR

NOMBRE DEL INDICADOR: Porcentaje de asesorías brindadas en materia del Sistema de Evaluación del Desempeño Municipal.

FÓRMULA DEL CÁLCULO: (Total de asesorías brindadas en materia del SED / Total de asesorías solicitadas en materia del SED) *100

INTERPRETACIÓN: Mide el grado de cumplimiento en el tasa de Porcentaje de asesorías brindadas en materia del Sistema de Evaluación del Desempeño Municipal.

DIMENSIÓN QUE ATIENDE: Eficiencia FRECUENCIA DE MEDICIÓN: Trimestral

DESCRIPCIÓN DEL FACTOR DE COMPARACIÓN: Valor de indicador del año anterior

AMBITO GEOGRAFICO: ayuntamiento de Joquicingo

COBERTURA: todo el municipio

LINEA BASE: Se recopila el informe como instrumento para medir los alcances de su gestión y como herramienta para la planeación

Numero: NC 2

COMPORTAMIENTO DE LAS VARIABLES DURANTE EL TRIMESTRE: Julio-Septiembre

VARIABLE	UNIDAD DE MEDIDA	OPERACION	META ANUAL	AVANCE TRIMESTRAL				AVANCE ACUMULADO			
				Programado	%	Alcanzado	%	Programado	%	Alcanzado	%
Total de asesorías brindadas en materia del SED	Informe	Sumable	4.00	1.00	25.00	1.00	100.00	3.00	75.00	3.00	100.00
Total de asesorías solicitadas en materia del SED	Informe	Sumable	4.00	1.00	25.00	1.00	100.00	3.00	75.00	3.00	100.00

COMPORTAMIENTO DEL INDICADOR

DESCRIPCION DE LA META ANUAL

12 EN 2025

META ANUAL	TRIMESTRE: Julio-Septiembre							
	AVANCE TRIMESTRAL				AVANCE ACUMULADO			
	Programado	Alcanzado	EF%	SEMAFORO	Programado	Alcanzado	EF%	SEMAFORO
100.00	100.00	100.00	100.00	VERDE	100.00	100.00	100.00	VERDE

DESCRIPCIÓN DE RESULTADOS Y JUSTIFICACIÓN EN CASO DE VARIACIÓN SUPERIOR A ± 10 % RESPECTO A LO PROGRAMADO
solicitar a las autoridades auxiliares un informe de su trabajo que rinda los resultados alcanzados en el presente año

EVALUACION DEL INDICADOR

que el indicador siga cumpliendo con su frecuencia de medición de acuerdo a lo programado en el ejercicio fiscal actual

DEPENDENCIA GENERAL: L00 TESORERIA

DEPENDENCIA AUXILIAR: 117 Presupuesto, 119 Contabilidad

ELABORÓ

Dra. Laura Guadalupe Zárate Moreno

VO. BO.

Dra. Laura Guadalupe Zárate Moreno

Ayuntamiento Constitucional
DIRECCION GENERAL DE LA
LIBERTAD Y TRANSPARENCIA
Joquicingo 2027



MUNICIPIO DE JOQUICINGO

PbRm-08b FICHA TECNICA DE SEGUIMIENTO DE INDICADORES 2025 DE GESTIÓN O ESTRATEGICO

TIPO DE FICHA: OSFEM

PILAR DE DESARROLLO / EJE TRANSVERSAL: 1 Eje 1: Cero corrupción y gobierno del pueblo y para el pueblo "Estado de Derecho y austeridad"

TEMA DE DESARROLLO: Transparencia y rendición de cuentas.

PROGRAMA PRESUPUESTARIO: 01050205 Planeación y presupuesto basado en resultados

PROYECTO PRESUPUESTARIO: 010502050109 Integración, seguimiento y control presupuestal del ayuntamiento 010502050203 Registro, control contable - presupuestal y cuenta de la hacienda pública municipal

OBJETIVO DEL PROGRAMA PRESUPUESTARIO: Incluye las acciones y procedimientos necesarios para desarrollar y fortalecer las fases para la planeación, programación, presupuestación, seguimiento y evaluación programático - presupuestal, considerando las fases del registro contable - presupuestal y el correspondiente proceso de rendición de cuentas, adicionalmente, incluye los procedimientos de planeación y evaluación de los planes de desa

DEPENDENCIA GENERAL: L00 TESORERIA

DEPENDENCIA AUXILIAR: 117 Presupuesto, 119 Contabilidad

ESTRUCTURA DEL INDICADOR

NOMBRE DEL INDICADOR: Porcentaje de cumplimiento en la elaboración y publicación del PAE.

FÓRMULA DEL CÁLCULO: (Elaboración y publicación del PAE / Documento programado a elaborar y publicar) *100

INTERPRETACIÓN: Mide el grado de cumplimiento en el tasa de Porcentaje de cumplimiento en la elaboración y publicación del PAE.

DIMENSIÓN QUE ATIENDE: Eficiencia FRECUENCIA DE MEDICIÓN: Trimestral

DESCRIPCIÓN DEL FACTOR DE COMPARACIÓN: Valor de indicador del año anterior

AMBITO GEOGRAFICO: ayuntamiento de Joquicingo

COBERTURA: todo el municipio

LÍNEA BASE: Se recopila el informe como instrumento para medir los alcances de su gestión y como herramienta para la planeación

Numero: NC 3

COMPORTAMIENTO DE LAS VARIABLES DURANTE EL TRIMESTRE: Julio-Septiembre

VARIABLE	UNIDAD DE MEDIDA	OPERACION	META ANUAL	AVANCE TRIMESTRAL				AVANCE ACUMULADO			
				Programado	%	Alcanzado	%	Programado	%	Alcanzado	%
Elaboración y publicación del PAE	DOCUMENTO	Promedio	25.00	25.00	100.00	25.00	100.00	25.00	100.00	25.00	100.00
Documento programado a elaborar y publicar	DOCUMENTO	Promedio	25.00	25.00	100.00	25.00	100.00	25.00	100.00	25.00	100.00

COMPORTAMIENTO DEL INDICADOR

DESCRIPCION DE LA META ANUAL

EN 2025

TRIMESTRE: Julio-Septiembre

META ANUAL	AVANCE TRIMESTRAL					AVANCE ACUMULADO			
	Programado	Alcanzado	EF%	SEMAFORO		Programado	Alcanzado	EF%	SEMAFORO
100.00	100.00	100.00	100.00	VERDE		100.00	100.00	100.00	VERDE

DESCRIPCIÓN DE RESULTADOS Y JUSTIFICACIÓN EN CASO DE VARIACIÓN SUPERIOR A ± 10 % RESPECTO A LO PROGRAMADO
solicitar a las autoridades auxiliares un informe de su trabajo que rinda los resultados alcanzados en el presente año

EVALUACION DEL INDICADOR

que el Indicador siga cumpliendo con su frecuencia de medición de acuerdo a lo programado en el ejercicio fiscal actual

DEPENDENCIA GENERAL: L00 TESORERIA

DEPENDENCIA AUXILIAR: 117 Presupuesto, 119 Contabilidad

ELABORÓ

Dra. Laura Guadalupe Zárate Moreno

VO. BO.

Dra. Laura Guadalupe Zárate Moreno



MUNICIPIO DE JOQUICINGO

PbRm-08b FICHA TECNICA DE SEGUIMIENTO DE INDICADORES 2025 DE GESTIÓN O ESTRATEGICO

TIPO DE FICHA: OSFEM

PILAR DE DESARROLLO / EJE TRANSVERSAL: 1 Eje 1: Cero corrupción y gobierno del pueblo y para el pueblo "Estado de Derecho y austeridad"

TEMA DE DESARROLLO: Transparencia y rendición de cuentas.

PROGRAMA PRESUPUESTARIO: 01050205 Planeación y presupuesto basado en resultados

PROYECTO PRESUPUESTARIO: 010502050109 Integración, seguimiento y control presupuestal del ayuntamiento 010502050203 Registro, control contable - presupuestal y cuenta de la hacienda pública municipal

OBJETIVO DEL PROGRAMA PRESUPUESTARIO: Incluye las acciones y procedimientos necesarios para desarrollar y fortalecer las fases para la planeación, programación, presupuestación, seguimiento y evaluación programático - presupuestal, considerando las fases del registro contable - presupuestal y el correspondiente proceso de rendición de cuentas, adicionalmente, incluye los procedimientos de planeación y evaluación de los planes de desa

DEPENDENCIA GENERAL: L00 TESORERIA

DEPENDENCIA AUXILIAR: 117 Presupuesto, 119 Contabilidad

ESTRUCTURA DEL INDICADOR

NOMBRE DEL INDICADOR: Porcentaje de informes de avance del Plan de Desarrollo Municipal presentados.

FÓRMULA DEL CÁLCULO: (Informes de avance del Plan de Desarrollo Municipal presentados / Informes de avance del Plan de Desarrollo Municipal programados) *100

INTERPRETACIÓN: Mide el grado de cumplimiento en el tasa de Porcentaje de informes de avance del Plan de Desarrollo Municipal presentados

DIMENSIÓN QUE ATIENDE: Eficiencia FRECUENCIA DE MEDICIÓN: Trimestral

DESCRIPCIÓN DEL FACTOR DE COMPARACIÓN: Valor de indicador del año anterior

AMBITO GEOGRAFICO: ayuntamiento de Joquicingo

COBERTURA: todo el municipio

LINEA BASE: Se recopila el informe como instrumento para medir los alcances de su gestión y como herramienta para la planeación

Numero: NC 4

COMPORTAMIENTO DE LAS VARIABLES DURANTE EL TRIMESTRE: Julio-Septiembre

VARIABLE	UNIDAD DE MEDIDA	OPERACION	META ANUAL	AVANCE TRIMESTRAL				AVANCE ACUMULADO			
				Programado	%	Alcanzado	%	Programado	%	Alcanzado	%
Informes de avance del Plan de Desarrollo Municipal presentados	Informe	Sumable	4.00	1.00	25.00	1.00	100.00	3.00	75.00	3.00	100.00
Informes de avance del Plan de Desarrollo Municipal programados	Informe	Sumable	4.00	1.00	25.00	1.00	100.00	3.00	75.00	3.00	100.00

COMPORTAMIENTO DEL INDICADOR

DESCRIPCION DE LA META ANUAL

4 EN 2025

TRIMESTRE: Julio-Septiembre

META ANUAL	AVANCE TRIMESTRAL				SEMAFORO	AVANCE ACUMULADO				SEMAFORO
	Programado	Alcanzado	EF%			Programado	Alcanzado	EF%		
100.00	100.00	100.00	100.00		VERDE	100.00	100.00	100.00		VERDE

DESCRIPCIÓN DE RESULTADOS Y JUSTIFICACIÓN EN CASO DE VARIACIÓN SUPERIOR A ± 10 % RESPECTO A LO PROGRAMADO
solicitar a las autoridades auxiliares un informe de su trabajo que rinda los resultados alcanzados en el presente año

EVALUACION DEL INDICADOR

que el indicador siga cumpliendo con su frecuencia de medición de acuerdo a lo programado en el ejercicio fiscal actual

DEPENDENCIA GENERAL: L00 TESORERIA

DEPENDENCIA AUXILIAR: 117 Presupuesto, 119 Contabilidad

ELABORÓ

Dra. Laura Guadalupe Zárate Moreno

VO. BO.

Dra. Laura Guadalupe Zárate Moreno



MUNICIPIO DE JOQUICINGO

PbRm-08b FICHA TÉCNICA DE SEGUIMIENTO DE INDICADORES 2025 DE GESTIÓN O ESTRATEGICO

TIPO DE FICHA: OSFEM

PILAR DE DESARROLLO / EJE TRANSVERSAL: 1 Eje 1: Cero corrupción y gobierno del pueblo y para el pueblo "Estado de Derecho y austeridad"

TEMA DE DESARROLLO: Transparencia y rendición de cuentas.

PROGRAMA PRESUPUESTARIO: 01050205 Planeación y presupuesto basado en resultados

PROYECTO PRESUPUESTARIO: 010502050109 Integración, seguimiento y control presupuestal del ayuntamiento 010502050203 Registro, control contable - presupuestal y cuenta de la hacienda pública municipal

OBJETIVO DEL PROGRAMA PRESUPUESTARIO: Incluye las acciones y procedimientos necesarios para desarrollar y fortalecer las fases para la planeación, programación, presupuestación, seguimiento y evaluación programático - presupuestal, considerando las fases del registro contable - presupuestal y el correspondiente proceso de rendición de cuentas, adicionalmente, incluye los procedimientos de planeación y evaluación de los planes de desa

DEPENDENCIA GENERAL: L00 TESORERIA

DEPENDENCIA AUXILIAR: 117 Presupuesto, 119 Contabilidad

ESTRUCTURA DEL INDICADOR

NOMBRE DEL INDICADOR: Porcentaje de alineación de formatos de PbRM en cumplimiento al Manual de Planeación, programación y presupuestación

FÓRMULA DEL CÁLCULO: $(\text{Formatos PbRM requisitados en alineación al Manual de Planeación, programación y Presupuestación vigente} / \text{Total de formatos PbRM manejados por ayuntamiento}) * 100$

INTERPRETACIÓN: Mide el grado de cumplimiento en el tasa de Porcentaje de alineación de formatos de PbRM en cumplimiento al Manual de Planeación, programación y presupuestación

DIMENSIÓN QUE ATIENDE: Eficiencia FRECUENCIA DE MEDICIÓN: Trimestral

DESCRIPCIÓN DEL FACTOR DE COMPARACIÓN: Valor de indicador del año anterior

AMBITO GEOGRAFICO: ayuntamiento de Joquicingo

COBERTURA: todo el municipio

LINEA BASE: Se recopila el informe como instrumento para medir los alcances de su gestión y como herramienta para la planeación

Numero: NA 1.1

COMPORTAMIENTO DE LAS VARIABLES DURANTE EL TRIMESTRE: Julio-Septiembre

VARIABLE	UNIDAD DE MEDIDA	OPERACION	META ANUAL	AVANCE TRIMESTRAL				AVANCE ACUMULADO			
				Programado	%	Alcanzado	%	Programado	%	Alcanzado	%
Formatos PbRM requisitados en alineación al Manual de Planeación, programación y Presupuestación vigente	Informe	Sumable	4.00	1.00	25.00	1.00	100.00	3.00	75.00	3.00	100.00
Total de formatos PbRM manejados por ayuntamiento	Informe	Sumable	4.00	1.00	25.00	1.00	100.00	3.00	75.00	3.00	100.00

COMPORTAMIENTO DEL INDICADOR

DESCRIPCION DE LA META ANUAL

4 EN 2025

META ANUAL	TRIMESTRE: Julio-Septiembre									
	AVANCE TRIMESTRAL					AVANCE ACUMULADO				
	Programado	Alcanzado	EF%	SEMAFORO		Programado	Alcanzado	EF%	SEMAFORO	
100.00	100.00	100.00	100.00	VERDE		100.00	100.00	100.00	VERDE	

DESCRIPCIÓN DE RESULTADOS Y JUSTIFICACIÓN EN CASO DE VARIACIÓN SUPERIOR A ± 10 % RESPECTO A LO PROGRAMADO
solicitar a las autoridades auxiliares un informe de su trabajo que rinda los resultados alcanzados en el presente año

EVALUACION DEL INDICADOR

que el indicador siga cumpliendo con su frecuencia de medición de acuerdo a lo programado en el ejercicio fiscal actual

DEPENDENCIA GENERAL: L00 TESORERIA

DEPENDENCIA AUXILIAR: 117 Presupuesto, 119 Contabilidad



ELABORÓ

Dra. Laura Guadalupe Zárate Moreno

VO. BO

Dra. Laura Guadalupe Zárate Moreno



MUNICIPIO DE JOQUICINGO

PbRm-08b FICHA TECNICA DE SEGUIMIENTO DE INDICADORES 2025 DE GESTIÓN O ESTRATEGICO

TIPO DE FICHA: OSFEM

PILAR DE DESARROLLO / EJE TRANSVERSAL: 1 Eje 1: Cero corrupción y gobierno del pueblo y para el pueblo "Estado de Derecho y austeridad"

TEMA DE DESARROLLO: Transparencia y rendición de cuentas.

PROGRAMA PRESUPUESTARIO: 01050205 Planeación y presupuesto basado en resultados

PROYECTO PRESUPUESTARIO: 010502050109 Integración, seguimiento y control presupuestal del ayuntamiento 010502050203 Registro, control contable - presupuestal y cuenta de la hacienda pública municipal

OBJETIVO DEL PROGRAMA PRESUPUESTARIO: Incluye las acciones y procedimientos necesarios para desarrollar y fortalecer las fases para la planeación, programación, presupuestación, seguimiento y evaluación programático - presupuestal, considerando las fases del registro contable - presupuestal y el correspondiente proceso de rendición de cuentas, adicionalmente, incluye los procedimientos de planeación y evaluación de los planes de desa

DEPENDENCIA GENERAL: L00 TESORERIA

DEPENDENCIA AUXILIAR: 117 Presupuesto, 119 Contabilidad

ESTRUCTURA DEL INDICADOR

NOMBRE DEL INDICADOR: Porcentaje de asesorías en materia de indicadores de desempeño.

FÓRMULA DEL CÁLCULO: (Asesorías en materia de indicadores / Total de asesorías brindadas en materia del SEDM) * 100

INTERPRETACIÓN: Mide el grado de cumplimiento en el tasa de Porcentaje de asesorías en materia de indicadores de desempeño.

DIMENSIÓN QUE ATIENDE: Eficiencia

DESCRIPCIÓN DEL FACTOR DE COMPARACIÓN: Valor de indicador del año anterior

AMBITO GEOGRAFICO: ayuntamiento de Joquicingo

COBERTURA: todo el municipio

LINEA BASE: Se recopila el informe como instrumento para medir los alcances de su gestión y como herramienta para la planeación

FRECUENCIA DE MEDICIÓN: Trimestral

Numero: NA 2.1

COMPORTAMIENTO DE LAS VARIABLES DURANTE EL TRIMESTRE: Julio-Septiembre

VARIABLE	UNIDAD DE MEDIDA	OPERACION	META ANUAL	AVANCE TRIMESTRAL				AVANCE ACUMULADO			
				Programado	%	Alcanzado	%	Programado	%	Alcanzado	%
Asesorías en materia de indicadores	Informe	Sumable	4.00	1.00	25.00	1.00	100.00	3.00	75.00	3.00	100.00
Total de asesorías brindadas en materia del SEDM	Informe	Sumable	4.00	1.00	25.00	1.00	100.00	3.00	75.00	3.00	100.00

COMPORTAMIENTO DEL INDICADOR

DESCRIPCION DE LA META ANUAL

4 EN 2025

META ANUAL	TRIMESTRE: Julio-Septiembre							
	Programado	Alcanzado	EF%	SEMAFORO	Programado	Alcanzado	EF%	SEMAFORO
100.00	100.00	100.00	100.00	VERDE	100.00	100.00	100.00	VERDE

DESCRIPCIÓN DE RESULTADOS Y JUSTIFICACIÓN EN CASO DE VARIACIÓN SUPERIOR A ± 10 % RESPECTO A LO PROGRAMADO
solicitar a las autoridades auxiliares un informe de su trabajo que rinda los resultados alcanzados en el presente año

EVALUACION DEL INDICADOR

que el indicador siga cumpliendo con su frecuencia de medición de acuerdo a lo programado en el ejercicio fiscal actual

DEPENDENCIA GENERAL: L00 TESORERIA

DEPENDENCIA AUXILIAR: 117 Presupuesto, 119 Contabilidad

ELABORÓ

VO. BO.

Dra. Laura Guadalupe Zárate Moreno

Dra. Laura Guadalupe Zárate Moreno



MUNICIPIO DE JOQUICINGO

PbRm-08b FICHA TÉCNICA DE SEGUIMIENTO DE INDICADORES 2025 DE GESTIÓN O ESTRATÉGICO

TIPO DE FICHA: OSFEM

PILAR DE DESARROLLO / EJE TRANSVERSAL: 1 Eje 1: Cero corrupción y gobierno del pueblo y para el pueblo "Estado de Derecho y austeridad"

TEMA DE DESARROLLO: Transparencia y rendición de cuentas.

PROGRAMA PRESUPUESTARIO: 01050205 Planeación y presupuesto basado en resultados

PROYECTO PRESUPUESTARIO: 010502050109 Integración, seguimiento y control presupuestal del ayuntamiento 010502050203 Registro, control contable - presupuestal y cuenta de la hacienda pública municipal

OBJETIVO DEL PROGRAMA PRESUPUESTARIO: Incluye las acciones y procedimientos necesarios para desarrollar y fortalecer las fases para la planeación, programación, presupuestación, seguimiento y evaluación programático - presupuestal, considerando las fases del registro contable - presupuestal y el correspondiente proceso de rendición de cuentas, adicionalmente, incluye los procedimientos de planeación y evaluación de los planes de desa

DEPENDENCIA GENERAL: L00 TESORERIA

DEPENDENCIA AUXILIAR: 117 Presupuesto, 119 Contabilidad

ESTRUCTURA DEL INDICADOR

NOMBRE DEL INDICADOR: Porcentaje de asesorías en materia de evaluaciones.

FÓRMULA DEL CÁLCULO: $(\text{Asesorías en materia de evaluaciones} / \text{Total de asesorías brindadas en materia del SEDM}) * 100$

INTERPRETACIÓN: Mide el grado de cumplimiento en el tasa de Porcentaje de asesorías en materia de evaluaciones.

DIMENSIÓN QUE ATIENDE: Eficiencia FRECUENCIA DE MEDICIÓN: Trimestral

DESCRIPCIÓN DEL FACTOR DE COMPARACIÓN: Valor de indicador del año anterior

AMBITO GEOGRAFICO: ayuntamiento de Joquicingo

COBERTURA: todo el municipio

LINEA BASE: Se recopila el informe como instrumento para medir los alcances de su gestión y como herramienta para la planeación

Numero: NA 2.2

COMPORTAMIENTO DE LAS VARIABLES DURANTE EL TRIMESTRE: Julio-Septiembre

VARIABLE	UNIDAD DE MEDIDA	OPERACION	META ANUAL	AVANCE TRIMESTRAL				AVANCE ACUMULADO			
				Programado	%	Alcanzado	%	Programado	%	Alcanzado	%
Asesorías en materia de evaluaciones	Informe	Sumable	4.00	1.00	25.00	1.00	100.00	3.00	75.00	2.00	66.67
Total de asesorías brindadas en materia del SEDM	Informe	Sumable	4.00	1.00	25.00	1.00	100.00	3.00	75.00	2.00	66.67

COMPORTAMIENTO DEL INDICADOR

DESCRIPCION DE LA META ANUAL

4 EN 2025

TRIMESTRE: Julio-Septiembre									
META ANUAL	AVANCE TRIMESTRAL				SEMAFORO	AVANCE ACUMULADO			
	Programado	Alcanzado	EF%			Programado	Alcanzado	EF%	SEMAFORO
100.00	100.00	100.00	100.00		VERDE	100.00	100.00	100.00	VERDE

DESCRIPCIÓN DE RESULTADOS Y JUSTIFICACIÓN EN CASO DE VARIACIÓN SUPERIOR A ± 10 % RESPECTO A LO PROGRAMADO
solicitar a las autoridades auxiliares un informe de su trabajo que rinda los resultados alcanzados en el presente año

EVALUACION DEL INDICADOR

que el indicador siga cumpliendo con su frecuencia de medición de acuerdo a lo programado en el ejercicio fiscal actual

DEPENDENCIA GENERAL: L00 TESORERIA

DEPENDENCIA AUXILIAR: 117 Presupuesto, 119 Contabilidad

ELABORÓ

VO. BO.

Dra. Laura Guadalupe Zárate Moreno

Dra. Laura Guadalupe Zárate Moreno

Ayuntamiento Constitucional

DIRECCION GENERAL DE LA

TRANSPARENCIA

Joquicingo

2025



MUNICIPIO DE JOQUICINGO

PbRm-08b FICHA TECNICA DE SEGUIMIENTO DE INDICADORES 2025 DE GESTIÓN O ESTRATEGICO

TIPO DE FICHA: OSFEM

PILAR DE DESARROLLO / EJE TRANSVERSAL: 1 Eje 1: Cero corrupción y gobierno del pueblo y para el pueblo "Estado de Derecho y austeridad"

TEMA DE DESARROLLO: Transparencia y rendición de cuentas.

PROGRAMA PRESUPUESTARIO: 01050205 Planeación y presupuesto basado en resultados

PROYECTO PRESUPUESTARIO: 010502050109 Integración, seguimiento y control presupuestal del ayuntamiento 010502050203 Registro, control contable - presupuestal y cuenta de la hacienda pública municipal

OBJETIVO DEL PROGRAMA PRESUPUESTARIO: Incluye las acciones y procedimientos necesarios para desarrollar y fortalecer las fases para la planeación, programación, presupuestación, seguimiento y evaluación programático - presupuestal, considerando las fases del registro contable - presupuestal y el correspondiente proceso de rendición de cuentas, adicionalmente, incluye los procedimientos de planeación y evaluación de los planes de desa

DEPENDENCIA GENERAL: L00 TESORERIA

DEPENDENCIA AUXILIAR: 117 Presupuesto, 119 Contabilidad

ESTRUCTURA DEL INDICADOR

NOMBRE DEL INDICADOR: Porcentaje de cumplimiento de las evaluaciones señaladas en el PAE.

FÓRMULA DEL CÁLCULO: $(\text{Total de evaluaciones realizadas señaladas en el PAE} / \text{Total de evaluaciones señaladas en el PAE}) * 100$

INTERPRETACIÓN: Mide el grado de cumplimiento en el tasa de Porcentaje de cumplimiento de las evaluaciones señaladas en el PAE.

DIMENSIÓN QUE ATIENDE: Eficiencia

DESCRIPCIÓN DEL FACTOR DE COMPARACIÓN: Valor de indicador del año anterior

AMBITO GEOGRAFICO: ayuntamiento de Joquicingo

COBERTURA: todo el municipio

LINEA BASE: Se recopila el informe como instrumento para medir los alcances de su gestión y como herramienta para la planeación

FRECUENCIA DE MEDICIÓN: Trimestral

Numero: NA 3.1

COMPORTAMIENTO DE LAS VARIABLES DURANTE EL TRIMESTRE: Julio-Septiembre

VARIABLE	UNIDAD DE MEDIDA	OPERACION	META ANUAL	AVANCE TRIMESTRAL				AVANCE ACUMULADO			
				Programado	%	Alcanzado	%	Programado	%	Alcanzado	%
Total de evaluaciones realizadas señaladas en el PAE	Informe	Sumable	4.00	1.00	25.00	1.00	100.00	3.00	75.00	2.00	66.67
Total de evaluaciones señaladas en el PAE	Informe	Sumable	4.00	1.00	25.00	1.00	100.00	3.00	75.00	2.00	66.67

COMPORTAMIENTO DEL INDICADOR

DESCRIPCION DE LA META ANUAL

4 EN 2025

META ANUAL	TRIMESTRE: Julio-Septiembre									
	AVANCE TRIMESTRAL				SEMAFORO	AVANCE ACUMULADO				SEMAFORO
	Programado	Alcanzado	EF%			Programado	Alcanzado	EF%		
100.00	100.00	100.00	100.00	VERDE		100.00	100.00	100.00	VERDE	

DESCRIPCIÓN DE RESULTADOS Y JUSTIFICACIÓN EN CASO DE VARIACIÓN SUPERIOR A ± 10 % RESPECTO A LO PROGRAMADO
solicitar a las autoridades auxiliares un informe de su trabajo que rinda los resultados alcanzados en el presente año

EVALUACION DEL INDICADOR

que el indicador siga cumpliendo con su frecuencia de medición de acuerdo a lo programado en el ejercicio fiscal actual

DEPENDENCIA GENERAL: L00 TESORERIA

DEPENDENCIA AUXILIAR: 117 Presupuesto, 119 Contabilidad

ELABORÓ

VO. BO.

Dra. Laura Guadalupe Zárate Moreno

Dra. Laura Guadalupe Zárate Moreno



MUNICIPIO DE JOQUICINGO

PbRm-08b FICHA TECNICA DE SEGUIMIENTO DE INDICADORES 2025 DE GESTIÓN O ESTRATEGICO

TIPO DE FICHA: OSFEM

PILAR DE DESARROLLO / EJE TRANSVERSAL: 1 Eje 1: Cero corrupción y gobierno del pueblo y para el pueblo "Estado de Derecho y austeridad"

TEMA DE DESARROLLO: Transparencia y rendición de cuentas.

PROGRAMA PRESUPUESTARIO: 01050205 Planeación y presupuesto basado en resultados

PROYECTO PRESUPUESTARIO: 010502050109 Integración, seguimiento y control presupuestal del ayuntamiento 010502050203 Registro, control contable - presupuestal y cuenta de la hacienda pública municipal

OBJETIVO DEL PROGRAMA PRESUPUESTARIO: Incluye las acciones y procedimientos necesarios para desarrollar y fortalecer las fases para la planeación, programación, presupuestación, seguimiento y evaluación programático - presupuestal, considerando las fases del registro contable - presupuestal y el correspondiente proceso de rendición de cuentas, adicionalmente, incluye los procedimientos de planeación y evaluación de los planes de desa

DEPENDENCIA GENERAL: L00 TESORERIA

DEPENDENCIA AUXILIAR: 117 Presupuesto, 119 Contabilidad

ESTRUCTURA DEL INDICADOR

NOMBRE DEL INDICADOR: Promedio de acuerdos cumplidos en sesiones del COPLADEMUN.

FÓRMULA DEL CÁLCULO: (Acuerdos del COPLADEMUN cumplidos/ Total de sesiones del COPLADEMUN realizadas)

INTERPRETACIÓN: Mide el grado de cumplimiento en el tasa de Promedio de acuerdos cumplidos en sesiones del COPLADEMUN.

DIMENSIÓN QUE ATIENDE: Eficiencia

DESCRIPCIÓN DEL FACTOR DE COMPARACIÓN: Valor de indicador del año anterior

AMBITO GEOGRAFICO: ayuntamiento de Joquicingo

COBERTURA: todo el municipio

LINEA BASE: Se recopila el informe como instrumento para medir los alcances de su gestión y como herramienta para la planeación

FRECUENCIA DE MEDICIÓN: Trimestral

Numero: NA 4.1

COMPORTAMIENTO DE LAS VARIABLES DURANTE EL TRIMESTRE: Julio-Septiembre

VARIABLE	UNIDAD DE MEDIDA	OPERACION	META ANUAL	AVANCE TRIMESTRAL				AVANCE ACUMULADO			
				Programado	%	Alcanzado	%	Programado	%	Alcanzado	%
Acuerdos del COPLADEMUN cumplidos	Informe	Sumable	4.00	1.00	25.00	1.00	100.00	3.00	75.00	3.00	100.00
Total de sesiones del COPLADEMUN realizadas	Informe	Sumable	4.00	1.00	25.00	1.00	100.00	3.00	75.00	3.00	100.00

COMPORTAMIENTO DEL INDICADOR

DESCRIPCION DE LA META ANUAL

4 EN 2025

META ANUAL	TRIMESTRE: Julio-Septiembre							
	AVANCE TRIMESTRAL		SEMAFORO	Programado	AVANCE ACUMULADO		SEMAFORO	
	Programado	Alcanzado			Programado	Alcanzado		
1.00	1.00	1.00	VERDE	1.00	1.00	100.00	VERDE	

DESCRIPCIÓN DE RESULTADOS Y JUSTIFICACIÓN EN CASO DE VARIACIÓN SUPERIOR A ± 10 % RESPECTO A LO PROGRAMADO

solicitar a las autoridades auxiliares un informe de su trabajo que rinda los resultados alcanzados en el presente año

EVALUACION DEL INDICADOR

que el indicador siga cumpliendo con su frecuencia de medición de acuerdo a lo programado en el ejercicio fiscal actual

DEPENDENCIA GENERAL: L00 TESORERIA

DEPENDENCIA AUXILIAR: 117 Presupuesto, 119 Contabilidad



ELABORÓ

VO. BO.

Dra. Laura Guadalupe Zárate Moreno

Dra. Laura Guadalupe Zárate Moreno

FECHA DE ELABORACION: 17/10/2025 Hoja: 63 de 344



MUNICIPIO DE JOQUICINGO

PbRm-08b FICHA TECNICA DE SEGUIMIENTO DE INDICADORES 2025 DE GESTIÓN O ESTRATEGICO

TIPO DE FICHA: OSFEM

PILAR DE DESARROLLO / EJE TRANSVERSAL: 1 Eje 1: Cero corrupción y gobierno del pueblo y para el pueblo "Estado de Derecho y austeridad"

TEMA DE DESARROLLO: Coordinación municipal e interestatal.

PROGRAMA PRESUPUESTARIO: 01050206 Consolidación de la administración pública de resultados

PROYECTO PRESUPUESTARIO: 010502060301 Control del patrimonio y normatividad 010502060402 Desarrollo institucional

OBJETIVO DEL PROGRAMA PRESUPUESTARIO: Comprende el conjunto de actividades y herramientas para coadyuvar a que la actuación de los servidores públicos sea eficaz, eficiente y transparente, a fin de generar resultados con apego a los principios de legalidad, objetividad, profesionalismo, honradez, lealtad, imparcialidad, eficiencia, eficacia, equidad, transparencia, economía, integridad, que permiten la toma de decisiones sobre la apl

DEPENDENCIA GENERAL: D00 SECRETARIA DEL AYUNTAMIENTO

DEPENDENCIA AUXILIAR: 100 Secretaría Particular,114 Control Patrimonial

ESTRUCTURA DEL INDICADOR

NOMBRE DEL INDICADOR: Porcentaje de cumplimiento del Programa Anual de Mejora Regulatoria.

FÓRMULA DEL CÁLCULO: (Acciones del Programa Anual de Mejora Regulatoria cumplidas/ Total de Acciones del Programa Anual de Mejora Regulatoria)*100

INTERPRETACIÓN: Mide el grado de cumplimiento en el tasa de Porcentaje de cumplimiento del Programa Anual de Mejora Regulatoria.

DIMENSIÓN QUE ATIENDE: Eficiencia FRECUENCIA DE MEDICIÓN: Trimestral

DESCRIPCIÓN DEL FACTOR DE COMPARACIÓN: Valor de indicador del año anterior

AMBITO GEOGRAFICO: ayuntamiento de joquicingo

COBERTURA: todo el municipio

LINEA BASE: Se recopila el informe como instrumento para medir los alcances de su gestión y como herramienta para la planeación

Numero: NC 4

COMPORTAMIENTO DE LAS VARIABLES DURANTE EL TRIMESTRE: Julio-Septiembre

VARIABLE	UNIDAD DE MEDIDA	OPERACION	META ANUAL	AVANCE TRIMESTRAL				AVANCE ACUMULADO			
				Programado	%	Alcanzado	%	Programado	%	Alcanzado	%
Acciones del Programa Anual de Mejora Regulatoria cumplidas	Informe	Sumable	4.00	1.00	25.00	1.00	100.00	3.00	75.00	3.00	100.00
Total de Acciones del Programa Anual de Mejora Regulatoria	Informe	Sumable	4.00	1.00	25.00	1.00	100.00	3.00	75.00	3.00	100.00

COMPORTAMIENTO DEL INDICADOR

DESCRIPCION DE LA METAANUAL

4 en 2025

TRIMESTRE: Julio-Septiembre

META ANUAL	AVANCE TRIMESTRAL				SEMAFORO	AVANCE ACUMULADO				SEMAFORO
	Programado	Alcanzado	EF%			Programado	Alcanzado	EF%		
100.00	100.00	100.00	100.00		VERDE	100.00	100.00	100.00		VERDE

DESCRIPCIÓN DE RESULTADOS Y JUSTIFICACIÓN EN CASO DE VARIACIÓN SUPERIOR A ± 10 % RESPECTO A LO PROGRAMADO

solicitar a las autoridades auxiliares un informe de su trabajo que rinda los resultados alcanzados en el presente año

EVALUACION DEL INDICADOR

que el indicador siga cumpliendo con su frecuencia de medición de acuerdo a lo programado en el ejercicio fiscal actual en el presente año

DEPENDENCIA GENERAL: D00 SECRETARIA DEL AYUNTAMIENTO

DEPENDENCIA AUXILIAR: 100 Secretaría Particular,114 Control Patrimonial

ELABORO

Lic. Gustavo Zaragoza Cedillo



VO. BO.

Lic. Gustavo Zaragoza Cedillo



MUNICIPIO DE JOQUICINGO

PbRm-08b FICHA TECNICA DE SEGUIMIENTO DE INDICADORES 2025 DE GESTIÓN O ESTRATEGICO

TIPO DE FICHA: OSFEM

PILAR DE DESARROLLO / EJE TRANSVERSAL: 1 Eje 1: Cero corrupción y gobierno del pueblo y para el pueblo "Estado de Derecho y austeridad"

TEMA DE DESARROLLO: Coordinación municipal e interestatal.

PROGRAMA PRESUPUESTARIO: 01050206 Consolidación de la administración pública de resultados

PROYECTO PRESUPUESTARIO: 010502060301 Control del patrimonio y normatividad 010502060402 Desarrollo institucional

OBJETIVO DEL PROGRAMA PRESUPUESTARIO: Comprende el conjunto de actividades y herramientas para coadyuvar a que la actuación de los servidores públicos sea eficaz, eficiente y transparente, a fin de generar resultados con apego a los principios de legalidad, objetividad, profesionalismo, honradez, lealtad, imparcialidad, eficiencia, eficacia, equidad, transparencia, economía, integridad, que permiten la toma de decisiones sobre la apl

DEPENDENCIA GENERAL: D00 SECRETARIA DEL AYUNTAMIENTO

DEPENDENCIA AUXILIAR: 100 Secretaría Particular,114 Control Patrimonial

ESTRUCTURA DEL INDICADOR

NOMBRE DEL INDICADOR: Porcentaje de cumplimiento en la elaboración y publicación del Programa Anual en materia archivística

FÓRMULA DEL CÁLCULO: (Elaboración y publicación del Programa Anual en materia archivística / Documento programado a elaborar y publicar) *100

INTERPRETACIÓN: Mide el grado de cumplimiento en la tasa de Porcentaje de cumplimiento en la elaboración y publicación del Programa Anual en materia archivística

DIMENSIÓN QUE ATIENDE: Eficiencia FRECUENCIA DE MEDICIÓN: Trimestral

DESCRIPCIÓN DEL FACTOR DE COMPARACIÓN: Valor de indicador del año anterior

AMBITO GEOGRAFICO: ayuntamiento de joquicingo

COBERTURA: todo el municipio

LINEA BASE: Se recopila el informe como instrumento para medir los alcances de su gestión y como herramienta para la planeación

Numero: NC 6

COMPORTAMIENTO DE LAS VARIABLES DURANTE EL TRIMESTRE: Julio-Septiembre

VARIABLE	UNIDAD DE MEDIDA	OPERACION	META ANUAL	AVANCE TRIMESTRAL				AVANCE ACUMULADO			
				Programado	%	Alcanzado	%	Programado	%	Alcanzado	%
Elaboración y publicación del Programa Anual en materia archivística	Informe	Sumable	4.00	1.00	25.00	1.00	100.00	3.00	75.00	3.00	100.00
Documento programado a elaborar y publicar	Informe	Sumable	4.00	1.00	25.00	1.00	100.00	3.00	75.00	3.00	100.00

COMPORTAMIENTO DEL INDICADOR

DESCRIPCION DE LA META ANUAL

4 en 2025

META ANUAL	TRIMESTRE: Julio-Septiembre							
	Programado	Alcanzado	EF%	SEMAFORO	Programado	Alcanzado	EF%	SEMAFORO
100.00	100.00	100.00	100.00	VERDE	100.00	100.00	100.00	VERDE

DESCRIPCIÓN DE RESULTADOS Y JUSTIFICACIÓN EN CASO DE VARIACIÓN SUPERIOR A ± 10 % RESPECTO A LO PROGRAMADO

solicitar a las autoridades auxiliares un informe de su trabajo que rinda los resultados alcanzados en el presente año

EVALUACION DEL INDICADOR

que el indicador siga cumpliendo con su frecuencia de medición de acuerdo a lo programado en el ejercicio fiscal actual en el presente año

DEPENDENCIA GENERAL: D00 SECRETARIA DEL AYUNTAMIENTO

DEPENDENCIA AUXILIAR: 100 Secretaría Particular,114 Control Patrimonial





MUNICIPIO DE JOQUICINGO

PbRm-08b FICHA TECNICA DE SEGUIMIENTO DE INDICADORES 2025 DE GESTIÓN O ESTRATEGICO

TIPO DE FICHA: OSFEM

PILAR DE DESARROLLO / EJE TRANSVERSAL: 1 Eje 1: Cero corrupción y gobierno del pueblo y para el pueblo "Estado de Derecho y austeridad"

TEMA DE DESARROLLO: Coordinación municipal e interestatal.

PROGRAMA PRESUPUESTARIO: 01050206 Consolidación de la administración pública de resultados

PROYECTO PRESUPUESTARIO: 010502060301 Control del patrimonio y normatividad 010502060402 Desarrollo institucional

OBJETIVO DEL PROGRAMA PRESUPUESTARIO: Comprende el conjunto de actividades y herramientas para coadyuvar a que la actuación de los servidores públicos sea eficaz, eficiente y transparente, a fin de generar resultados con apego a los principios de legalidad, objetividad, profesionalismo, honradez, lealtad, imparcialidad, eficiencia, eficacia, equidad, transparencia, economía, integridad, que permiten la toma de decisiones sobre la apl

DEPENDENCIA GENERAL: D00 SECRETARIA DEL AYUNTAMIENTO

DEPENDENCIA AUXILIAR: 100 Secretaría Particular,114 Control Patrimonial

ESTRUCTURA DEL INDICADOR

NOMBRE DEL INDICADOR: Porcentaje de supervisiones realizadas para verificar la puntualidad y asistencia de los servidores públicos.

FÓRMULA DEL CÁLCULO: (Supervisiones realizadas para verificar la puntualidad y asistencia de los servidores públicos/Supervisiones programadas para verificar la puntualidad y asistencia de los servidores públicos) *100

INTERPRETACIÓN: Mide el grado de cumplimiento en el porcentaje de supervisiones realizadas para verificar la puntualidad y asistencia de los servidores públicos.

DIMENSIÓN QUE ATIENDE: Eficiencia FRECUENCIA DE MEDICIÓN: Trimestral

DESCRIPCIÓN DEL FACTOR DE COMPARACIÓN: Valor del indicador del año anterior

AMBITO GEOGRAFICO: ayuntamiento de Joquicingo

COBERTURA: todo el municipio

LINEA BASE: Se recopila el informe como instrumento para medir los alcances de su gestión y como herramienta para la planeación

Numero: NA 1.1

COMPORTAMIENTO DE LAS VARIABLES DURANTE EL TRIMESTRE: Julio-Septiembre

VARIABLE	UNIDAD DE MEDIDA	OPERACION	META ANUAL	AVANCE TRIMESTRAL				AVANCE ACUMULADO			
				Programado	%	Alcanzado	%	Programado	%	Alcanzado	%
Supervisiones realizadas para verificar la puntualidad y asistencia de los servidores públicos	REVISION	Sumable	4.00	1.00	25.00	1.00	100.00	3.00	75.00	3.00	100.00
Supervisiones programadas para verificar la puntualidad y asistencia de los servidores públicos	REVISION	Sumable	4.00	1.00	25.00	1.00	100.00	3.00	75.00	3.00	100.00

COMPORTAMIENTO DEL INDICADOR

DESCRIPCION DE LA METAANUAL

4 EN 2025

TRIMESTRE: Julio-Septiembre

META ANUAL	AVANCE TRIMESTRAL				SEMAFORO	AVANCE ACUMULADO				SEMAFORO
	Programado	Alcanzado	EF%			Programado	Alcanzado	EF%		
100.00	100.00	100.00	100.00		VERDE	100.00	100.00	100.00		VERDE

DESCRIPCIÓN DE RESULTADOS Y JUSTIFICACIÓN EN CASO DE VARIACIÓN SUPERIOR A ± 10 % RESPECTO A LO PROGRAMADO

solicitar a las autoridades auxiliares un informe de su trabajo que rinda los resultados alcanzados en el presente año

EVALUACION DEL INDICADOR

que el indicador siga cumpliendo con su frecuencia de medición de acuerdo a lo programado en el ejercicio fiscal actual

DEPENDENCIA GENERAL: D00 SECRETARIA DEL AYUNTAMIENTO

DEPENDENCIA AUXILIAR: 100 Secretaría Particular,114 Control Patrimonial

ELABORO

Lic. Gustavo Zaragoza Cedillo



VO. BO.

Lic. Gustavo Zaragoza Cedillo



MUNICIPIO DE JOQUICINGO

PbRm-08b FICHA TECNICA DE SEGUIMIENTO DE INDICADORES 2025 DE GESTIÓN O ESTRATEGICO

TIPO DE FICHA: OSFEM

PILAR DE DESARROLLO / EJE TRANSVERSAL: 1 Eje 1: Cero corrupción y gobierno del pueblo y para el pueblo "Estado de Derecho y austeridad"

TEMA DE DESARROLLO: Coordinación municipal e interestatal.

PROGRAMA PRESUPUESTARIO: 01050206 Consolidación de la administración pública de resultados

PROYECTO PRESUPUESTARIO: 010502060301 Control del patrimonio y normatividad 010502060402 Desarrollo institucional

OBJETIVO DEL PROGRAMA PRESUPUESTARIO: Comprende el conjunto de actividades y herramientas para coadyuvar a que la actuación de los servidores públicos sea eficaz, eficiente y transparente, a fin de generar resultados con apego a los principios de legalidad, objetividad, profesionalismo, honradez, lealtad, imparcialidad, eficiencia, eficacia, equidad, transparencia, economía, integridad, que permiten la toma de decisiones sobre la apl

DEPENDENCIA GENERAL: D00 SECRETARIA DEL AYUNTAMIENTO

DEPENDENCIA AUXILIAR: 100 Secretaría Particular, 114 Control Patrimonial

ESTRUCTURA DEL INDICADOR

NOMBRE DEL INDICADOR: Porcentaje de recursos ejercidos en adquisiciones.

FÓRMULA DEL CÁLCULO: (Monto por concepto de adquisiciones ejercido/Monto por concepto de adquisiciones programadas)*100

INTERPRETACIÓN: Mide el grado de cumplimiento en el Porcentaje de recursos ejercidos en adquisiciones.

DIMENSIÓN QUE ATIENDE: Eficiencia FRECUENCIA DE MEDICIÓN: Trimestral

DESCRIPCIÓN DEL FACTOR DE COMPARACIÓN: Valor del indicador del año anterior

AMBITO GEOGRAFICO:

COBERTURA:

LINEA BASE Se recopila el informe como instrumento para medir los alcances de su gestión y como herramienta para la planeación

Numero: NA 2.1

COMPORTAMIENTO DE LAS VARIABLES DURANTE EL TRIMESTRE: Julio-Septiembre

VARIABLE	UNIDAD DE MEDIDA	OPERACION	META ANUAL	AVANCE TRIMESTRAL				AVANCE ACUMULADO			
				Programado	%	Alcanzado	%	Programado	%	Alcanzado	%
Monto por concepto de adquisiciones ejercido	ACTAS	Sumable	23.00	6.00	26.09	6.00	100.00	17.00	73.91	17.00	100.00
Monto por concepto de adquisiciones programadas	ACTAS	Sumable	23.00	6.00	26.09	6.00	100.00	17.00	73.91	17.00	100.00

COMPORTAMIENTO DEL INDICADOR

DESCRIPCION DE LA META ANUAL

23 EN 2025

META ANUAL	TRIMESTRE: Julio-Septiembre							
	Programado	Alcanzado	EF%	SEMAFORO	Programado	Alcanzado	EF%	SEMAFORO
100.00	100.00	100.00	100.00	VERDE	100.00	100.00	100.00	VERDE

DESCRIPCIÓN DE RESULTADOS Y JUSTIFICACIÓN EN CASO DE VARIACIÓN SUPERIOR A ± 10 % RESPECTO A LO PROGRAMADO

EVALUACION DEL INDICADOR

DEPENDENCIA GENERAL: D00 SECRETARIA DEL AYUNTAMIENTO

DEPENDENCIA AUXILIAR: 100 Secretaría Particular, 114 Control Patrimonial

ELABORÓ

Lic. Gustavo Zaragoza Cedillo

Ayuntamiento Constitucional

Secretaria del Ayuntamiento

Joquicingo

2027

VERBO.

Lic. Gustavo Zaragoza Cedillo



MUNICIPIO DE JOQUICINGO

PbRm-08b FICHA TECNICA DE SEGUIMIENTO DE INDICADORES 2025 DE GESTIÓN O ESTRATEGICO

TIPO DE FICHA: OSFEM

PILAR DE DESARROLLO / EJE TRANSVERSAL: 1 Eje 1: Cero corrupción y gobierno del pueblo y para el pueblo "Estado de Derecho y austeridad"

TEMA DE DESARROLLO: Coordinación municipal e interestatal.

PROGRAMA PRESUPUESTARIO: 01050206 Consolidación de la administración pública de resultados

PROYECTO PRESUPUESTARIO: 010502060301 Control del patrimonio y normatividad 010502060402 Desarrollo institucional

OBJETIVO DEL PROGRAMA PRESUPUESTARIO: Comprende el conjunto de actividades y herramientas para coadyuvar a que la actuación de los servidores públicos sea eficaz, eficiente y transparente, a fin de generar resultados con apego a los principios de legalidad, objetividad, profesionalismo, honradez, lealtad, imparcialidad, eficiencia, eficacia, equidad, transparencia, economía, integridad, que permiten la toma de decisiones sobre la apl

DEPENDENCIA GENERAL: D00 SECRETARIA DEL AYUNTAMIENTO

DEPENDENCIA AUXILIAR: 100 Secretaría Particular, 114 Control Patrimonial

ESTRUCTURA DEL INDICADOR

NOMBRE DEL INDICADOR: Tasa de variación en la distribución de insumos a las áreas administrativas para la prestación y otorgamiento de bienes y servicios

FÓRMULA DEL CÁLCULO: $((\text{Erogaciones por concepto de insumos a las áreas administrativas para la prestación y otorgamiento de bienes y servicios en el trimestre actual} / \text{Erogaciones por concepto de insumos a las áreas administrativas para la prestación y otorgamiento de bienes y servicios en el trimestre anterior}) - 1) * 100$

INTERPRETACIÓN: Mide el grado de cumplimiento de la tasa de variación en la distribución de insumos a las áreas administrativas para la prestación y otorgamiento de bienes y servicios

DIMENSIÓN QUE ATIENDE: Eficiencia FRECUENCIA DE MEDICIÓN: Trimestral

DESCRIPCIÓN DEL FACTOR DE COMPARACIÓN: valor del indicador del año anterior

AMBITO GEOGRAFICO:

COBERTURA:

LÍNEA BASE: Se recopila el informe como instrumento para medir los alcances de su gestión como herramienta planeación

Numero: NA 2.2

VARIABLE	UNIDAD DE MEDIDA	OPERACION	META ANUAL	AVANCE TRIMESTRAL				AVANCE ACUMULADO			
				Programado	%	Alcanzado	%	Programado	%	Alcanzado	%
Erogaciones por concepto de insumos a las áreas administrativas para la prestación y otorgamiento de bienes y servicios en el trimestre actual	REQUISICION	Sumable	2,920.00	600.00	20.55	8,229,786.49	1,371,631.06	2,220.00	76.03	22,244,632.60	1,002,010.48
Erogaciones por concepto de insumos a las áreas administrativas para la prestación y otorgamiento de bienes y servicios en el trimestre anterior	REQUISICION	Sumable	2,920.00	600.00	20.55	8,838,671.94	1,473,111.99	2,220.00	76.03	19,191,020.28	864,460.37

COMPORTAMIENTO DEL INDICADOR

DESCRIPCION DE LA META ANUAL

2920 EN 2025

META ANUAL	TRIMESTRE: Julio-Septiembre				AVANCE ACUMULADO			
	Programado	Alcanzado	EF%	SEMAFORO	Programado	Alcanzado	EF%	SEMAFORO
0.00	0.00	-6.89	0.00	ROJO	0.00	15.91	0.00	ROJO

DESCRIPCIÓN DE RESULTADOS Y JUSTIFICACIÓN EN CASO DE VARIACIÓN SUPERIOR A ± 10 % RESPECTO A LO PROGRAMADO

EVALUACION DEL INDICADOR

DEPENDENCIA GENERAL: D00 SECRETARIA DEL AYUNTAMIENTO

DEPENDENCIA AUXILIAR: 100 Secretaría Particular, 114 Control Patrimonial

ELABORO

Lic. Gustavo Zaragoza Cedillo

VO. BO.

Lic. Gustavo Zaragoza Cedillo



MUNICIPIO DE JOQUICINGO

PbRm-08b FICHA TECNICA DE SEGUIMIENTO DE INDICADORES 2025 DE GESTIÓN O ESTRATEGICO

TIPO DE FICHA: OSFEM

PILAR DE DESARROLLO / EJE TRANSVERSAL: 1 Eje 1: Cero corrupción y gobierno del pueblo y para el pueblo "Estado de Derecho y austeridad"

TEMA DE DESARROLLO: Coordinación municipal e interestatal.

PROGRAMA PRESUPUESTARIO: 01050206 Consolidación de la administración pública de resultados

PROYECTO PRESUPUESTARIO: 010502060301 Control del patrimonio y normatividad 010502060402 Desarrollo institucional

OBJETIVO DEL PROGRAMA PRESUPUESTARIO: Comprende el conjunto de actividades y herramientas para coadyuvar a que la actuación de los servidores públicos sea eficaz, eficiente y transparente, a fin de generar resultados con apego a los principios de legalidad, objetividad, profesionalismo, honradez, lealtad, imparcialidad, eficiencia, eficacia, equidad, transparencia, economía, integridad, que permiten la toma de decisiones sobre la apl

DEPENDENCIA GENERAL: D00 SECRETARIA DEL AYUNTAMIENTO

DEPENDENCIA AUXILIAR: 100 Secretaría Particular,114 Control Patrimonial

ESTRUCTURA DEL INDICADOR

NOMBRE DEL INDICADOR: Porcentaje de bienes muebles e inmuebles inventariados.

FÓRMULA DEL CÁLCULO: (Bienes muebles e inmuebles registrados en el inventario del municipio/ Bienes muebles e inmuebles en proceso de registro en el inventario del municipio)*100

INTERPRETACIÓN: Mide el grado de cumplimiento en el Porcentaje de bienes muebles e inmuebles inventariados.

DIMENSIÓN QUE ATIENDE: Eficiencia FRECUENCIA DE MEDICIÓN: Trimestral

DESCRIPCIÓN DEL FACTOR DE COMPARACIÓN: Valor del indicador del año anterior

AMBITO GEOGRAFICO: ayuntamiento de Joquicingo

COBERTURA: todo el municipio

LINEA BASE: Se recopila el informe como instrumento para medir los alcances de su gestión y como herramienta para la planeación

Numero: NA 3.1

COMPORTAMIENTO DE LAS VARIABLES DURANTE EL TRIMESTRE: Julio-Septiembre

VARIABLE	UNIDAD DE MEDIDA	OPERACION	META ANUAL	AVANCE TRIMESTRAL				AVANCE ACUMULADO			
				Programado	%	Alcanzado	%	Programado	%	Alcanzado	%
Bienes muebles e inmuebles registrados en el inventario del municipio	ACTA	Sumable	4.00	1.00	25.00	1.00	100.00	3.00	75.00	3.00	100.00
Bienes muebles e inmuebles en proceso de registro en el inventario del municipio	ACTA	Sumable	4.00	1.00	25.00	1.00	100.00	3.00	75.00	3.00	100.00

COMPORTAMIENTO DEL INDICADOR

DESCRIPCION DE LA META ANUAL

4 EN 2025

META ANUAL	TRIMESTRE: Julio-Septiembre							
	AVANCE TRIMESTRAL		SEMAFORO	AVANCE ACUMULADO		SEMAFORO	EF%	SEMAFORO
	Programado	Alcanzado		Programado	Alcanzado			
100.00	100.00	100.00	VERDE	100.00	100.00	VERDE	100.00	VERDE

DESCRIPCIÓN DE RESULTADOS Y JUSTIFICACIÓN EN CASO DE VARIACIÓN SUPERIOR A ± 10 % RESPECTO A LO PROGRAMADO
solicitar a las autoridades auxiliares un informe de su trabajo que rinda los resultados alcanzados en el presente año

EVALUACION DEL INDICADOR

que el indicador siga cumpliendo con su frecuencia de medición de acuerdo a lo programado en el ejercicio fiscal actual

DEPENDENCIA GENERAL: D00 SECRETARIA DEL AYUNTAMIENTO

DEPENDENCIA AUXILIAR: 100 Secretaría Particular,114 Control Patrimonial

ELABORO

Lic. Gustavo Zaragoza Cedillo



VO. BO.

Lic. Gustavo Zaragoza Cedillo



MUNICIPIO DE JOQUICINGO

PbRm-08b FICHA TECNICA DE SEGUIMIENTO DE INDICADORES 2025 DE GESTIÓN O ESTRATEGICO

TIPO DE FICHA: OSFEM

PILAR DE DESARROLLO / EJE TRANSVERSAL: 1 Eje 1: Cero corrupción y gobierno del pueblo y para el pueblo "Estado de Derecho y austeridad"

TEMA DE DESARROLLO: Coordinación municipal e interestatal.

PROGRAMA PRESUPUESTARIO: 01050206 Consolidación de la administración pública de resultados

PROYECTO PRESUPUESTARIO: 010502060301 Control del patrimonio y normalidad 010502060402 Desarrollo institucional

OBJETIVO DEL PROGRAMA PRESUPUESTARIO: Comprende el conjunto de actividades y herramientas para coadyuvar a que la actuación de los servidores públicos sea eficaz, eficiente y transparente, a fin de generar resultados con apego a los principios de legalidad, objetividad, profesionalismo, honradez, lealtad, imparcialidad, eficiencia, eficacia, equidad, transparencia, economía, integridad, que permiten la toma de decisiones sobre la apl

DEPENDENCIA GENERAL: D00 SECRETARIA DEL AYUNTAMIENTO

DEPENDENCIA AUXILIAR: 100 Secretaría Particular, 114 Control Patrimonial

ESTRUCTURA DEL INDICADOR

NOMBRE DEL INDICADOR: Porcentaje de verificación al inventario patrimonial municipal

FÓRMULA DEL CÁLCULO: (Verificaciones físicas al inventario patrimonial municipal realizadas/Verificaciones físicas al inventario patrimonial municipal programadas)*100

INTERPRETACIÓN: Mide el grado de cumplimiento en el Porcentaje de verificación al inventario patrimonial municipal

DIMENSIÓN QUE ATIENDE: Eficiencia FRECUENCIA DE MEDICIÓN: Trimestral

DESCRIPCIÓN DEL FACTOR DE COMPARACIÓN: Valor del indicador del año anterior

AMBITO GEOGRAFICO: ayuntamiento de Joquicingo

COBERTURA: todo el municipio

LINEA BASE: Se recopila el informe como instrumento para medir los alcances de su gestión y como herramienta para la planeación

Numero: NA 3.2

COMPORTAMIENTO DE LAS VARIABLES DURANTE EL TRIMESTRE: Julio-Septiembre

VARIABLE	UNIDAD DE MEDIDA	OPERACION	META ANUAL	AVANCE TRIMESTRAL				AVANCE ACUMULADO			
				Programado	%	Alcanzado	%	Programado	%	Alcanzado	%
Verificaciones físicas al inventario patrimonial municipal realizadas	REPORTE	Sumable	4.00	1.00	25.00	1.00	100.00	3.00	75.00	3.00	100.00
Verificaciones físicas al inventario patrimonial municipal programadas	REPORTE	Sumable	4.00	1.00	25.00	1.00	100.00	3.00	75.00	3.00	100.00

COMPORTAMIENTO DEL INDICADOR

DESCRIPCION DE LA META ANUAL

4 EN 2025

META ANUAL	TRIMESTRE: Julio-Septiembre							
	Programado	Alcanzado	EF%	SEMAFORO	Programado	Alcanzado	EF%	SEMAFORO
100.00	100.00	100.00	100.00	VERDE	100.00	100.00	100.00	VERDE

DESCRIPCIÓN DE RESULTADOS Y JUSTIFICACIÓN EN CASO DE VARIACIÓN SUPERIOR A ± 10 % RESPECTO A LO PROGRAMADO

solicitar a las autoridades auxiliares un informe de su trabajo que rinda los resultados alcanzados en el presente año

EVALUACION DEL INDICADOR

que el indicador siga cumpliendo con su frecuencia de medición de acuerdo a lo programado en el ejercicio fiscal actual

DEPENDENCIA GENERAL: D00 SECRETARIA DEL AYUNTAMIENTO

DEPENDENCIA AUXILIAR: 100 Secretaría Particular, 114 Control Patrimonial

ELABORO

Lic. Gustavo Zaragoza Cedillo



VO. BO.

Lic. Gustavo Zaragoza Cedillo



MUNICIPIO DE JOQUICINGO

PbRm-08b FICHA TECNICA DE SEGUIMIENTO DE INDICADORES 2025 DE GESTIÓN O ESTRATEGICO

TIPO DE FICHA: OSFEM

PILAR DE DESARROLLO / EJE TRANSVERSAL: 1 Eje 1: Cero corrupción y gobierno del pueblo y para el pueblo "Estado de Derecho y austeridad"

TEMA DE DESARROLLO: Coordinación municipal e interestatal.

PROGRAMA PRESUPUESTARIO: 01050206 Consolidación de la administración pública de resultados

PROYECTO PRESUPUESTARIO: 010502060301 Control del patrimonio y normalidad 010502060402 Desarrollo institucional

OBJETIVO DEL PROGRAMA PRESUPUESTARIO: Comprende el conjunto de actividades y herramientas para coadyuvar a que la actuación de los servidores públicos sea eficaz, eficiente y transparente, a fin de generar resultados con apego a los principios de legalidad, objetividad, profesionalismo, honradez, lealtad, imparcialidad, eficiencia, eficacia, equidad, transparencia, economía, integridad, que permiten la toma de decisiones sobre la apl

DEPENDENCIA GENERAL: D00 SECRETARIA DEL AYUNTAMIENTO

DEPENDENCIA AUXILIAR: 100 Secretaría Particular,114 Control Patrimonial

ESTRUCTURA DEL INDICADOR

NOMBRE DEL INDICADOR: Porcentaje de trámites y servicios integrados o actualizados.

FÓRMULA DEL CÁLCULO: (Trámites y servicios integrados y/o actualizados en el catálogo/Total de trámites y servicios)*100

INTERPRETACIÓN: Mide el grado de cumplimiento en el Porcentaje de trámites y servicios integrados o actualizados.

DIMENSIÓN QUE ATIENDE: Eficiencia FRECUENCIA DE MEDICIÓN: Trimestral

DESCRIPCIÓN DEL FACTOR DE COMPARACIÓN: Valor del indicador del año anterior

AMBITO GEOGRAFICO: ayuntamiento de joquicingo

COBERTURA: todo el municipio

LINEA BASE: Se recopila el informe como instrumento para medir los alcances de su gestión y como herramienta para la planeación

Numero: NA 4.1

COMPORTAMIENTO DE LAS VARIABLES DURANTE EL TRIMESTRE: Julio-Septiembre

VARIABLE	UNIDAD DE MEDIDA	OPERACION	META ANUAL	AVANCE TRIMESTRAL				AVANCE ACUMULADO			
				Programado	%	Alcanzado	%	Programado	%	Alcanzado	%
Trámites y servicios integrados y/o actualizados en el Catálogo	Informe	Sumable	4.00	1.00	25.00	1.00	100.00	3.00	75.00	3.00	100.00
Total de trámites y servicios	Informe	Sumable	4.00	1.00	25.00	1.00	100.00	3.00	75.00	3.00	100.00

COMPORTAMIENTO DEL INDICADOR

DESCRIPCION DE LA META ANUAL

4 EN 2025

TRIMESTRE: Julio-Septiembre

META ANUAL	AVANCE TRIMESTRAL				AVANCE ACUMULADO			
	Programado	Alcanzado	EF%	SEMAFORO	Programado	Alcanzado	EF%	SEMAFORO
100.00	100.00	100.00	100.00	VERDE	100.00	100.00	100.00	VERDE

DESCRIPCION DE RESULTADOS Y JUSTIFICACIÓN EN CASO DE VARIACIÓN SUPERIOR A ± 10 % RESPECTO A LO PROGRAMADO

solicitar a las autoridades auxiliares un informe de su trabajo que rinda los resultados alcanzados en el presente año

EVALUACION DEL INDICADOR

que el indicador siga cumpliendo con su frecuencia de medición de acuerdo a lo programado en el ejercicio fiscal actual en el presente año

DEPENDENCIA GENERAL: D00 SECRETARIA DEL AYUNTAMIENTO

DEPENDENCIA AUXILIAR: 100 Secretaría Particular,114 Control Patrimonial

ELABORO

Lic. Gustavo Zaragoza Cedillo



VO. BO.

Lic. Gustavo Zaragoza Cedillo



MUNICIPIO DE JOQUICINGO

PbRm-08b FICHA TECNICA DE SEGUIMIENTO DE INDICADORES 2025 DE GESTIÓN O ESTRATEGICO

TIPO DE FICHA: OSFEM

PILAR DE DESARROLLO / EJE TRANSVERSAL: 1 Eje 1: Cero corrupción y gobierno del pueblo y para el pueblo "Estado de Derecho y austeridad"

TEMA DE DESARROLLO: Coordinación municipal e interestatal.

PROGRAMA PRESUPUESTARIO: 01050206 Consolidación de la administración pública de resultados

PROYECTO PRESUPUESTARIO: 010502060301 Control del patrimonio y normatividad 010502060402 Desarrollo institucional

OBJETIVO DEL PROGRAMA PRESUPUESTARIO: Comprende el conjunto de actividades y herramientas para coadyuvar a que la actuación de los servidores públicos sea eficaz, eficiente y transparente, a fin de generar resultados con apego a los principios de legalidad, objetividad, profesionalismo, honradez, lealtad, imparcialidad, eficiencia, eficacia, equidad, transparencia, economía, integridad, que permiten la toma de decisiones sobre la apl

DEPENDENCIA GENERAL: D00 SECRETARIA DEL AYUNTAMIENTO

DEPENDENCIA AUXILIAR: 100 Secretaría Particular,114 Control Patrimonial

ESTRUCTURA DEL INDICADOR

NOMBRE DEL INDICADOR: Porcentaje de propuestas al marco regulatorio municipal aprobadas.

FÓRMULA DEL CÁLCULO: $(\text{Propuestas al marco regulatorio municipal aprobadas} / \text{Propuestas al marco regulatorio municipal recibidas}) * 100$

INTERPRETACIÓN: Mide el grado de cumplimiento en el Porcentaje de propuestas al marco regulatorio municipal aprobadas.

DIMENSIÓN QUE ATIENDE: Eficiencia FRECUENCIA DE MEDICIÓN: Trimestral

DESCRIPCIÓN DEL FACTOR DE COMPARACIÓN: Valor del indicador del año anterior

AMBITO GEOGRAFICO: ayuntamiento de joquicingo

COBERTURA: todo el municipio

LINEA BASE: Se recopila el informe como instrumento para medir los alcances de su gestión y como herramienta para la planeación

Numero: NA 4.2

COMPORTAMIENTO DE LAS VARIABLES DURANTE EL TRIMESTRE: Julio-Septiembre

VARIABLE	UNIDAD DE MEDIDA	OPERACION	META ANUAL	AVANCE TRIMESTRAL				AVANCE ACUMULADO			
				Programado	%	Alcanzado	%	Programado	%	Alcanzado	%
Propuestas al marco regulatorio municipal aprobadas	REPORTE	Promedio	25.00	0.00	0.00	0.00	0.00	16.67	66.67	13.33	80.00
Propuestas al marco regulatorio municipal recibidas	REPORTE	Promedio	25.00	0.00	0.00	0.00	0.00	16.67	66.67	13.33	80.00

COMPORTAMIENTO DEL INDICADOR

DESCRIPCION DE LA META ANUAL

50 EN 2025

TRIMESTRE: Julio-Septiembre

META ANUAL	AVANCE TRIMESTRAL				AVANCE ACUMULADO			
	Programado	Alcanzado	EF%	SEMAFORO	Programado	Alcanzado	EF%	SEMAFORO
100.00	0.00	0.00	0.00	SD	100.00	100.00	100.00	SD

DESCRIPCIÓN DE RESULTADOS Y JUSTIFICACIÓN EN CASO DE VARIACIÓN SUPERIOR A ± 10 % RESPECTO A LO PROGRAMADO
solicitar a las autoridades auxiliares un informe de su trabajo que rinda los resultados alcanzados en el presente año

EVALUACION DEL INDICADOR

que el indicador siga cumpliendo con su frecuencia de medición de acuerdo a lo programado en el ejercicio fiscal actual en el presente año

DEPENDENCIA GENERAL: D00 SECRETARIA DEL AYUNTAMIENTO

DEPENDENCIA AUXILIAR: 100 Secretaría Particular,114 Control Patrimonial

ELABORÓ

Lic. Gustavo Zaragoza Cedillo



VO. BO.

Lic. Gustavo Zaragoza Cedillo



MUNICIPIO DE JOQUICINGO

PbRm-08b FICHA TECNICA DE SEGUIMIENTO DE INDICADORES 2025 DE GESTIÓN O ESTRATEGICO

TIPO DE FICHA: OSFEM

PILAR DE DESARROLLO / EJE TRANSVERSAL: 1 Eje 1: Cero corrupción y gobierno del pueblo y para el pueblo "Estado de Derecho y austeridad"

TEMA DE DESARROLLO: Coordinación municipal e interestatal.

PROGRAMA PRESUPUESTARIO: 01050206 Consolidación de la administración pública de resultados

PROYECTO PRESUPUESTARIO: 010502060301 Control del patrimonio y normatividad 010502060402 Desarrollo institucional

OBJETIVO DEL PROGRAMA PRESUPUESTARIO: Comprende el conjunto de actividades y herramientas para coadyuvar a que la actuación de los servidores públicos sea eficaz, eficiente y transparente, a fin de generar resultados con apego a los principios de legalidad, objetividad, profesionalismo, honradez, lealtad, imparcialidad, eficiencia, eficacia, equidad, transparencia, economía, integridad, que permiten la toma de decisiones sobre la apl

DEPENDENCIA GENERAL: D00 SECRETARIA DEL AYUNTAMIENTO

DEPENDENCIA AUXILIAR: 100 Secretaría Particular,114 Control Patrimonial

ESTRUCTURA DEL INDICADOR

NOMBRE DEL INDICADOR: Porcentaje de cumplimiento en la elaboración y publicación del Programa Anual de Mejora Regulatoria.

FÓRMULA DEL CÁLCULO: (Elaboración y publicación del Programa Anual de Mejora Regulatoria/ Documento programado a elaborar y publicar)*100

INTERPRETACIÓN: Mide el grado de cumplimiento en el Porcentaje de cumplimiento en la elaboración y publicación del Programa Anual de Mejora Regulatoria.

DIMENSIÓN QUE ATIENDE: Eficiencia FRECUENCIA DE MEDICIÓN: Trimestral

DESCRIPCIÓN DEL FACTOR DE COMPARACIÓN: Valor del indicador del año anterior

AMBITO GEOGRAFICO: ayuntamiento de joquicingo

COBERTURA: todo el municipio

LINEA BASE: Se recopila el informe como instrumento para medir los alcances de su gestión y como herramienta para la planeación

Numero: NA 4.3

COMPORTAMIENTO DE LAS VARIABLES DURANTE EL TRIMESTRE: Julio-Septiembre

VARIABLE	UNIDAD DE MEDIDA	OPERACION	META ANUAL	AVANCE TRIMESTRAL				AVANCE ACUMULADO			
				Programado	%	Alcanzado	%	Programado	%	Alcanzado	%
Elaboración y publicación del Programa Anual de Mejora Regulatoria	CAPACITACION	Sumable	3.00	1.00	33.33	1.00	100.00	2.00	66.67	2.00	100.00
Documento programado a elaborar y publicar	CAPACITACION	Sumable	3.00	1.00	33.33	1.00	100.00	2.00	66.67	2.00	100.00

COMPORTAMIENTO DEL INDICADOR

DESCRIPCION DE LA META ANUAL

3 EN 2025

TRIMESTRE: Julio-Septiembre

META ANUAL	AVANCE TRIMESTRAL				SEMAFORO	AVANCE ACUMULADO				SEMAFORO
	Programado	Alcanzado	EF%			Programado	Alcanzado	EF%		
100.00	100.00	100.00	100.00		VERDE	100.00	100.00	100.00		VERDE

DESCRIPCIÓN DE RESULTADOS Y JUSTIFICACIÓN EN CASO DE VARIACIÓN SUPERIOR A ± 10 % RESPECTO A LO PROGRAMADO
solicitar a las autoridades auxiliares un informe de su trabajo que rinda los resultados alcanzados en el presente año

EVALUACION DEL INDICADOR

que el indicador siga cumpliendo con su frecuencia de medición de acuerdo a lo programado en el ejercicio fiscal actual en el presente año

DEPENDENCIA GENERAL: D00 SECRETARIA DEL AYUNTAMIENTO

DEPENDENCIA AUXILIAR: 100 Secretaría Particular,114 Control Patrimonial

ELABORADO

Lic. Gustavo Zaragoza Cedillo



VO. BO.

Lic. Gustavo Zaragoza Cedillo



MUNICIPIO DE JOQUICINGO

PbRm-08b FICHA TECNICA DE SEGUIMIENTO DE INDICADORES 2025 DE GESTIÓN O ESTRATEGICO

TIPO DE FICHA: OSFEM

PILAR DE DESARROLLO / EJE TRANSVERSAL: 1 Eje 1: Cero corrupción y gobierno del pueblo y para el pueblo "Estado de Derecho y austeridad"

TEMA DE DESARROLLO: Coordinación municipal e interestatal.

PROGRAMA PRESUPUESTARIO: 01050206 Consolidación de la administración pública de resultados

PROYECTO PRESUPUESTARIO: 010502060301 Control del patrimonio y normalidad 010502060402 Desarrollo institucional

OBJETIVO DEL PROGRAMA PRESUPUESTARIO: Comprende el conjunto de actividades y herramientas para coadyuvar a que la actuación de los servidores públicos sea eficaz, eficiente y transparente, a fin de generar resultados con apego a los principios de legalidad, objetividad, profesionalismo, honradez, lealtad, imparcialidad, eficiencia, eficacia, equidad, transparencia, economía, integridad, que permiten la toma de decisiones sobre la apl

DEPENDENCIA GENERAL: D00 SECRETARIA DEL AYUNTAMIENTO

DEPENDENCIA AUXILIAR: 100 Secretaría Particular,114 Control Patrimonial

ESTRUCTURA DEL INDICADOR

NOMBRE DEL INDICADOR: Porcentaje de sesiones de la Comisión Municipal de Mejora Regulatoria realizadas.

FÓRMULA DEL CÁLCULO: (Número de Sesiones de la Comisión Municipal de Mejora Regulatoria realizadas/Número de Comisión Municipal de mejora Regulatoria programadas)*100

INTERPRETACIÓN: Mide el grado de cumplimiento en el Porcentaje de sesiones de la Comisión Municipal de Mejora Regulatoria realizadas.

DIMENSIÓN QUE ATIENDE: Eficiencia FRECUENCIA DE MEDICIÓN: Trimestral

DESCRIPCIÓN DEL FACTOR DE COMPARACIÓN: Valor del indicador del año anterior

AMBITO GEOGRAFICO: ayuntamiento de joquicingo

COBERTURA: todo el municipio

LINEA BASE: Se recopila el informe como instrumento para medir los alcances de su gestión y como herramienta para la planeación

Numero: NA 4.4

COMPORTAMIENTO DE LAS VARIABLES DURANTE EL TRIMESTRE: Julio-Septiembre

VARIABLE	UNIDAD DE MEDIDA	OPERACION	META ANUAL	AVANCE TRIMESTRAL				AVANCE ACUMULADO			
				Programado	%	Alcanzado	%	Programado	%	Alcanzado	%
Número de Sesiones de la Comisión Municipal de Mejora Regulatoria realizadas	ACTA	Sumable	4.00	1.00	25.00	1.00	100.00	3.00	75.00	3.00	100.00
Número de Comisión Municipal de mejora Regulatoria programadas	ACTA	Sumable	4.00	1.00	25.00	1.00	100.00	3.00	75.00	3.00	100.00

COMPORTAMIENTO DEL INDICADOR

DESCRIPCION DE LA META ANUAL

4 EN 2025

META ANUAL	TRIMESTRE: Julio-Septiembre							
	AVANCE TRIMESTRAL				AVANCE ACUMULADO			
	Programado	Alcanzado	EF%	SEMAFORO	Programado	Alcanzado	EF%	SEMAFORO
100.00	100.00	100.00	100.00	VERDE	100.00	100.00	100.00	VERDE

DESCRIPCIÓN DE RESULTADOS Y JUSTIFICACIÓN EN CASO DE VARIACIÓN SUPERIOR A ± 10 % RESPECTO A LO PROGRAMADO
solicitar a las autoridades auxiliares un informe de su trabajo que rinda los resultados alcanzados en el presente año

EVALUACION DEL INDICADOR

que el indicador siga cumpliendo con su frecuencia de medición de acuerdo a lo programado en el ejercicio fiscal actual en el presente año

DEPENDENCIA GENERAL: D00 SECRETARIA DEL AYUNTAMIENTO

DEPENDENCIA AUXILIAR: 100 Secretaría Particular,114 Control Patrimonial

ELABORO

Lic. Gustavo Zaragoza Cedillo

VO. BO.

Lic. Gustavo Zaragoza Cedillo



MUNICIPIO DE JOQUICINGO

PbRm-08b FICHA TECNICA DE SEGUIMIENTO DE INDICADORES 2025 DE GESTIÓN O ESTRATEGICO

TIPO DE FICHA: OSFEM

PILAR DE DESARROLLO / EJE TRANSVERSAL: 1 Eje 1: Cero corrupción y gobierno del pueblo y para el pueblo "Estado de Derecho y austeridad"

TEMA DE DESARROLLO: Coordinación municipal e interestatal.

PROGRAMA PRESUPUESTARIO: 01050206 Consolidación de la administración pública de resultados

PROYECTO PRESUPUESTARIO: 010502060301 Control del patrimonio y normalidad 010502060402 Desarrollo institucional

OBJETIVO DEL PROGRAMA PRESUPUESTARIO: Comprende el conjunto de actividades y herramientas para coadyuvar a que la actuación de los servidores públicos sea eficaz, eficiente y transparente, a fin de generar resultados con apego a los principios de legalidad, objetividad, profesionalismo, honradez, lealtad, imparcialidad, eficiencia, eficacia, equidad, transparencia, economía, integridad, que permiten la toma de decisiones sobre la apl

DEPENDENCIA GENERAL: D00 SECRETARIA DEL AYUNTAMIENTO

DEPENDENCIA AUXILIAR: 100 Secretaría Particular,114 Control Patrimonial

ESTRUCTURA DEL INDICADOR

NOMBRE DEL INDICADOR: Porcentaje de avance en el cumplimiento de las sesiones de consejo del Organismo Operador de Agua

FÓRMULA DEL CÁLCULO: (Sesiones de Consejos Directivo del Organismo Operador de Agua realizadas / Sesiones de Consejos Directivo programadas) *100

INTERPRETACIÓN: Mide el grado de cumplimiento en el Porcentaje de avance en el cumplimiento de las sesiones de consejo del Organismo Operador de Agua

DIMENSIÓN QUE ATIENDE: Eficiencia

DESCRIPCIÓN DEL FACTOR DE COMPARACIÓN: Valor del indicador del año anterior

AMBITO GEOGRAFICO: ayuntamiento de joquicingo

COBERTURA: todo el municipio

LINEA BASE: Se recopila el informe como instrumento para medir los alcances de su gestión y como herramienta para la planeación

Numero: NA 5.1 No aplica

FRECUENCIA DE MEDICIÓN: Trimestral

COMPORTAMIENTO DE LAS VARIABLES DURANTE EL TRIMESTRE: Julio-Septiembre

VARIABLE	UNIDAD DE MEDIDA	OPERACION	META ANUAL	AVANCE TRIMESTRAL				AVANCE ACUMULADO			
				Programado	%	Alcanzado	%	Programado	%	Alcanzado	%
Sesiones de Consejos Directivo del Organismo Operador de Agua realizadas	NA	No sumable	0.00	0.00	0.00	0.00	0.00	0.00	0.00	0.00	0.00
Sesiones de Consejos Directivo programadas	NA	No sumable	0.00	0.00	0.00	0.00	0.00	0.00	0.00	0.00	0.00

COMPORTAMIENTO DEL INDICADOR

DESCRIPCION DE LA META ANUAL

NA

TRIMESTRE: Julio-Septiembre

META ANUAL	AVANCE TRIMESTRAL				SEMAFORO	AVANCE ACUMULADO				SEMAFORO
	Programado	Alcanzado	EF%			Programado	Alcanzado	EF%		
0.00	0.00	0.00	0.00			0.00	0.00	0.00		

DESCRIPCIÓN DE RESULTADOS Y JUSTIFICACIÓN EN CASO DE VARIACIÓN SUPERIOR A ± 10 % RESPECTO A LO PROGRAMADO

solicitar a las autoridades auxiliares un informe de su trabajo que rinda los resultados alcanzados en el presente año

EVALUACION DEL INDICADOR

que el indicador siga cumpliendo con su frecuencia de medición de acuerdo a lo programado en el ejercicio fiscal actual en el presente año

DEPENDENCIA GENERAL: D00 SECRETARIA DEL AYUNTAMIENTO

DEPENDENCIA AUXILIAR: 100 Secretaría Particular,114 Control Patrimonial

ELABORO

Lic. Gustavo Zaragoza Cedillo



VO. BO.

Lic. Gustavo Zaragoza Cedillo



MUNICIPIO DE JOQUICINGO

PbRm-08b FICHA TECNICA DE SEGUIMIENTO DE INDICADORES 2025 DE GESTIÓN O ESTRATEGICO

TIPO DE FICHA: OSFEM

PILAR DE DESARROLLO / EJE TRANSVERSAL: 1 Eje 1: Cero corrupción y gobierno del pueblo y para el pueblo "Estado de Derecho y austeridad"

TEMA DE DESARROLLO: Coordinación municipal e interestatal.

PROGRAMA PRESUPUESTARIO: 01050206 Consolidación de la administración pública de resultados

PROYECTO PRESUPUESTARIO: 010502060301 Control del patrimonio y normatividad 010502060402 Desarrollo institucional

OBJETIVO DEL PROGRAMA PRESUPUESTARIO: Comprende el conjunto de actividades y herramientas para coadyuvar a que la actuación de los servidores públicos sea eficaz, eficiente y transparente, a fin de generar resultados con apego a los principios de legalidad, objetividad, profesionalismo, honradez, lealtad, imparcialidad, eficiencia, eficacia, equidad, transparencia, economía, integridad, que permitan la toma de decisiones sobre la apl

DEPENDENCIA GENERAL: D00 SECRETARIA DEL AYUNTAMIENTO

DEPENDENCIA AUXILIAR: 100 Secretaría Particular,114 Control Patrimonial

ESTRUCTURA DEL INDICADOR

NOMBRE DEL INDICADOR: Porcentaje de avance de las actividades realizadas por las dependencias generales del Organismo Operador de Agua

FÓRMULA DEL CÁLCULO: (Reportes de actividades realizadas por las dependencias generales del Organismo Operador de Agua / Reportes de actividades de las dependencias generales del Organismo Operador de Agua programadas) *100

INTERPRETACIÓN: Mide el grado de cumplimiento en el Porcentaje de avance de las actividades realizadas por las dependencias generales del Organismo Operador de Agua

DIMENSIÓN QUE ATIENDE: Eficiencia FRECUENCIA DE MEDICIÓN: Trimestral

DESCRIPCIÓN DEL FACTOR DE COMPARACIÓN: Valor del indicador del año anterior

AMBITO GEOGRAFICO: ayuntamiento de joquicingo

COBERTURA: todo el municipio

LINEA BASE: Se recopila el informe como instrumento para medir los alcances de su gestión y como herramienta para la planeación

Numero: NA 5.2 No aplica

COMPORTAMIENTO DE LAS VARIABLES DURANTE EL TRIMESTRE: Julio-Septiembre

VARIABLE	UNIDAD DE MEDIDA	OPERACION	META ANUAL	AVANCE TRIMESTRAL				AVANCE ACUMULADO			
				Programado	%	Alcanzado	%	Programado	%	Alcanzado	%
Reportes de actividades realizadas por las dependencias generales del Organismo Operador de Agua	NA	No sumable	0.00	0.00	0.00	0.00	0.00	0.00	0.00	0.00	0.00
Reportes de actividades de las dependencias generales del Organismo Operador de Agua programadas	NA	No sumable	0.00	0.00	0.00	0.00	0.00	0.00	0.00	0.00	0.00

COMPORTAMIENTO DEL INDICADOR

DESCRIPCION DE LA META ANUAL

NA

TRIMESTRE: Julio-Septiembre

META ANUAL	AVANCE TRIMESTRAL				AVANCE ACUMULADO			
	Programado	Alcanzado	EF%	SEMAFORO	Programado	Alcanzado	EF%	SEMAFORO
0.00	0.00	0.00	0.00		0.00	0.00	0.00	

DESCRIPCIÓN DE RESULTADOS Y JUSTIFICACIÓN EN CASO DE VARIACIÓN SUPERIOR A ± 10 % RESPECTO A LO PROGRAMADO
solicitar a las autoridades auxiliares un informe de su trabajo que rinda los resultados alcanzados en el presente año

EVALUACION DEL INDICADOR

que el indicador siga cumpliendo con su frecuencia de medición de acuerdo a lo programado en el ejercicio fiscal actual en el presente año

DEPENDENCIA GENERAL: D00 SECRETARIA DEL AYUNTAMIENTO

DEPENDENCIA AUXILIAR: 100 Secretaría Particular,114 Control Patrimonial

ELABORO

Lic. Gustavo Zaragoza Cedillo



VO. BO.

Lic. Gustavo Zaragoza Cedillo



MUNICIPIO DE JOQUICINGO

PbRm-08b FICHA TECNICA DE SEGUIMIENTO DE INDICADORES 2025 DE GESTIÓN O ESTRATEGICO

TIPO DE FICHA: OSFEM

PILAR DE DESARROLLO / EJE TRANSVERSAL: 1 Eje 1: Cero corrupción y gobierno del pueblo y para el pueblo "Estado de Derecho y austeridad"

TEMA DE DESARROLLO: Coordinación municipal e interestatal,

PROGRAMA PRESUPUESTARIO: 01050206 Consolidación de la administración pública de resultados

PROYECTO PRESUPUESTARIO: 010502060301 Control del patrimonio y normatividad 010502060402 Desarrollo institucional

OBJETIVO DEL PROGRAMA PRESUPUESTARIO: Comprende el conjunto de actividades y herramientas para coadyuvar a que la actuación de los servidores públicos sea eficaz, eficiente y transparente, a fin de generar resultados con apego a los principios de legalidad, objetividad, profesionalismo, honradez, lealtad, imparcialidad, eficiencia, eficacia, equidad, transparencia, economía, integridad, que permiten la toma de decisiones sobre la apl

DEPENDENCIA GENERAL: D00 SECRETARIA DEL AYUNTAMIENTO

DEPENDENCIA AUXILIAR: 100 Secretaría Particular,114 Control Patrimonial

ESTRUCTURA DEL INDICADOR

NOMBRE DEL INDICADOR: Porcentaje de asesorías en materia archivística otorgadas

FÓRMULA DEL CÁLCULO: (Asesorías otorgadas en materia archivística / Asesorías programadas en materia archivística)*100

INTERPRETACIÓN: Mide el grado de cumplimiento en el tasa de Porcentaje de asesorías en materia archivística otorgadas

DIMENSIÓN QUE ATIENDE: Eficiencia

DESCRIPCIÓN DEL FACTOR DE COMPARACIÓN: Valor de indicador del año anterior

AMBITO GEOGRAFICO: ayuntamiento de joquicingo

COBERTURA: todo el municipio

LINEA BASE: Se recopila el informe como instrumento para medir los alcances de su gestión y como herramienta para la planeación

FRECUENCIA DE MEDICIÓN: Trimestral

Numero: NA 6.1

COMPORTAMIENTO DE LAS VARIABLES DURANTE EL TRIMESTRE: Julio-Septiembre

VARIABLE	UNIDAD DE MEDIDA	OPERACION	META ANUAL	AVANCE TRIMESTRAL				AVANCE ACUMULADO			
				Programado	%	Alcanzado	%	Programado	%	Alcanzado	%
Asesorías otorgadas en materia archivística	Informe	Sumable	4.00	1.00	25.00	0.00	0.00	3.00	75.00	2.00	66.67
Asesorías programadas en materia archivística	Informe	Sumable	4.00	1.00	25.00	0.00	0.00	3.00	75.00	2.00	66.67

COMPORTAMIENTO DEL INDICADOR

DESCRIPCION DE LA META ANUAL

4 EN 2025

META ANUAL	TRIMESTRE: Julio-Septiembre								
	Programado	Alcanzado	EF%	SEMAFORO		Programado	Alcanzado	EF%	SEMAFORO
100.00	100.00	0.00	0.00	ROJO		100.00	100.00	100.00	ROJO

DESCRIPCIÓN DE RESULTADOS Y JUSTIFICACIÓN EN CASO DE VARIACIÓN SUPERIOR A ± 10 % RESPECTO A LO PROGRAMADO

solicitar a las autoridades auxiliares un informe de su trabajo que rinda los resultados alcanzados en el presente año

EVALUACION DEL INDICADOR

que el indicador siga cumpliendo con su frecuencia de medición de acuerdo a lo programado en el ejercicio fiscal actual en el presente año

DEPENDENCIA GENERAL: D00 SECRETARIA DEL AYUNTAMIENTO

DEPENDENCIA AUXILIAR: 100 Secretaría Particular,114 Control Patrimonial

ELABORO

Lic. Gustavo Zaragoza Cedillo

Ayuntamiento Constitucional

Secretaria del Ayuntamiento

Joquicingo 2025 - 2027

VO. BO.

Lic. Gustavo Zaragoza Cedillo



MUNICIPIO DE JOQUICINGO

PbRm-08b FICHA TECNICA DE SEGUIMIENTO DE INDICADORES 2025 DE GESTIÓN O ESTRATEGICO

TIPO DE FICHA: OSFEM

PILAR DE DESARROLLO / EJE TRANSVERSAL: 1 Eje 1: Cero corrupción y gobierno del pueblo y para el pueblo "Estado de Derecho y austeridad"

TEMA DE DESARROLLO: Coordinación municipal e interestatal.

PROGRAMA PRESUPUESTARIO: 01050206 Consolidación de la administración pública de resultados

PROYECTO PRESUPUESTARIO: 010502060301 Control del patrimonio y normatividad 010502060402 Desarrollo institucional

OBJETIVO DEL PROGRAMA PRESUPUESTARIO: Comprende el conjunto de actividades y herramientas para coadyuvar a que la actuación de los servidores públicos sea eficaz, eficiente y transparente, a fin de generar resultados con apego a los principios de legalidad, objetividad, profesionalismo, honradez, lealtad, imparcialidad, eficiencia, eficacia, equidad, transparencia, economía, integridad, que permitan la toma de decisiones sobre la apl

DEPENDENCIA GENERAL: D00 SECRETARIA DEL AYUNTAMIENTO

DEPENDENCIA AUXILIAR: 100 Secretaría Particular,114 Control Patrimonial

ESTRUCTURA DEL INDICADOR

NOMBRE DEL INDICADOR: Porcentaje de actualización de los instrumentos de control y consulta archivísticos

FÓRMULA DEL CÁLCULO: (Instrumentos de control y consulta archivísticos actualizados / Total de instrumentos de control y consulta archivísticos) *100

INTERPRETACIÓN: Mide el grado de cumplimiento en el tasa de Porcentaje de actualización de los instrumentos de control y consulta archivísticos

DIMENSIÓN QUE ATIENDE: Eficiencia

DESCRIPCIÓN DEL FACTOR DE COMPARACIÓN: Valor de indicador del año anterior

AMBITO GEOGRAFICO: ayuntamiento de joquicingo

COBERTURA: todo el municipio

LINEA BASE: Se recopila el informe como instrumento para medir los alcances de su gestión y como herramienta para la planeación

FRECUENCIA DE MEDICIÓN: Trimestral

Numero: NA 6.2

COMPORTAMIENTO DE LAS VARIABLES DURANTE EL TRIMESTRE: Julio-Septiembre

VARIABLE	UNIDAD DE MEDIDA	OPERACION	META ANUAL	AVANCE TRIMESTRAL				AVANCE ACUMULADO			
				Programado	%	Alcanzado	%	Programado	%	Alcanzado	%
Instrumentos de control y consulta archivísticos actualizados	Informe	Sumable	4.00	1.00	25.00	0.00	0.00	3.00	75.00	2.00	66.67
Total de instrumentos de control y consulta archivísticos	Informe	Sumable	4.00	1.00	25.00	0.00	0.00	3.00	75.00	2.00	66.67

COMPORTAMIENTO DEL INDICADOR

DESCRIPCION DE LA META ANUAL

4 EN 2025

META ANUAL	TRIMESTRE: Julio-Septiembre								
	Programado	Alcanzado	EF%	SEMAFORO		Programado	Alcanzado	EF%	SEMAFORO
100.00	100.00	0.00	0.00	ROJO		100.00	100.00	100.00	ROJO

DESCRIPCIÓN DE RESULTADOS Y JUSTIFICACIÓN EN CASO DE VARIACIÓN SUPERIOR A ± 10 % RESPECTO A LO PROGRAMADO

solicitar a las autoridades auxiliares un informe de su trabajo que rinda los resultados alcanzados en el presente año

EVALUACION DEL INDICADOR

que el indicador siga cumpliendo con su frecuencia de medición de acuerdo a lo programado en el ejercicio fiscal actual en el presente año

DEPENDENCIA GENERAL: D00 SECRETARIA DEL AYUNTAMIENTO

DEPENDENCIA AUXILIAR: 100 Secretaría Particular,114 Control Patrimonial





MUNICIPIO DE JOQUICINGO

PbRm-08b FICHA TECNICA DE SEGUIMIENTO DE INDICADORES 2025 DE GESTIÓN O ESTRATEGICO

TIPO DE FICHA: OSFEM

PILAR DE DESARROLLO / EJE TRANSVERSAL: 2 Eje Transversal 2: Construcción de la Paz y Seguridad

TEMA DE DESARROLLO: Cuerpos policiales para la paz.

PROGRAMA PRESUPUESTARIO: 01070101 Seguridad pública

PROYECTO PRESUPUESTARIO: 0107010101 Operación y vigilancia para la seguridad y prevención del delito 0107010102 Tecnología, inteligencia e investigación para la prevención y combate al delito
0107010103 Formación profesional especializada para personas servidoras públicas de instituciones de 0107010105 Vinculación, participación, prevención del delito y denuncia social
01070101022 Mantenimiento de los dispositivos para el control de tránsito y educación vial

OBJETIVO DEL PROGRAMA PRESUPUESTARIO: Incluye los proyectos orientados a combatir la inseguridad pública con estricto apego a la ley para erradicar la impunidad y la corrupción, mediante la profesionalización de los cuerpos de seguridad, modificando los métodos y programas de estudio para humanizarlos, dignificarlos y hacerlos más eficientes, aplicando sistemas de reclutamiento y selección confiable y riguroso proceso estandarizado de

DEPENDENCIA GENERAL: Q00 SEGURIDAD PUBLICA Y TRANSITO

DEPENDENCIA AUXILIAR: 104 Seguridad Pública,158 Tránsito,159 Secretaría Técnica de Seguridad Pública

ESTRUCTURA DEL INDICADOR

NOMBRE DEL INDICADOR: Porcentaje de acciones realizadas en materia de prevención del delito.

FÓRMULA DEL CÁLCULO: $(\text{Total de acciones en materia de prevención realizadas} / \text{Total de acciones en materia de prevención programadas a realizar}) * 100$

INTERPRETACIÓN: Mide el grado de cumplimiento en el Porcentaje de acciones realizadas en materia de prevención del delito.

DIMENSIÓN QUE ATIENDE: Eficiencia FRECUENCIA DE MEDICIÓN: Trimestral

DESCRIPCIÓN DEL FACTOR DE COMPARACIÓN: Valor del indicador del año anterior

AMBITO GEOGRAFICO: ayuntamiento de Joquicingo

COBERTURA: todo el municipio

LINEA BASE: Se recopila el informe como instrumento para medir los alcances de su gestión y como herramienta para la planeación

Numero: NC 1

COMPORTAMIENTO DE LAS VARIABLES DURANTE EL TRIMESTRE: Julio-Septiembre

VARIABLE	UNIDAD DE MEDIDA	OPERACION	META ANUAL	AVANCE TRIMESTRAL				AVANCE ACUMULADO			
				Programado	%	Alcanzado	%	Programado	%	Alcanzado	%
Total de acciones en materia de prevención realizadas	JORNADAS	Sumable	20.00	5.00	25.00	4.00	80.00	15.00	75.00	14.00	93.33
Total de acciones en materia de prevención programadas a realizar	JORNADAS	Sumable	20.00	5.00	25.00	4.00	80.00	15.00	75.00	14.00	93.33

COMPORTAMIENTO DEL INDICADOR

DESCRIPCION DE LA META ANUAL

20 EN 2025

METAANUAL	TRIMESTRE: Julio-Septiembre					AVANCE ACUMULADO			
	Programado	Alcanzado	EF%	SEMAFORO		Programado	Alcanzado	EF%	SEMAFORO
100.00	100.00	100.00	100.00	VERDE		100.00	100.00	100.00	VERDE

DESCRIPCIÓN DE RESULTADOS Y JUSTIFICACIÓN EN CASO DE VARIACIÓN SUPERIOR A ± 10 % RESPECTO A LO PROGRAMADO
solicitar a las autoridades auxiliares un informe de su trabajo que rinda los resultados alcanzados en el presente año

EVALUACION DEL INDICADOR

que el indicador siga cumpliendo con su frecuencia de medición de acuerdo a lo programado en el ejercicio fiscal actual

DEPENDENCIA GENERAL: Q00 SEGURIDAD PUBLICA Y TRANSITO

DEPENDENCIA AUXILIAR: 104 Seguridad Pública,158 Tránsito,159 Secretaría Técnica de Seguridad Pública

ELABORÓ
C. Ayoneztli Amairani Bobadilla Torres



VO. BO.
C. Ayoneztli Amairani Bobadilla Torres



MUNICIPIO DE JOQUICINGO

PbRm-08b FICHA TECNICA DE SEGUIMIENTO DE INDICADORES 2025 DE GESTIÓN O ESTRATEGICO

TIPO DE FICHA: OSFEM

PILAR DE DESARROLLO / EJE TRANSVERSAL: 2 Eje Transversal 2: Construcción de la Paz y Seguridad

TEMA DE DESARROLLO: Cuerpos policiales para la paz.

PROGRAMA PRESUPUESTARIO: 01070101 Seguridad pública

PROYECTO PRESUPUESTARIO: 0107010101 Operación y vigilancia para la seguridad y prevención del delito 0107010102 Tecnología, inteligencia e investigación para la prevención y combate al delito

0107010103 Formación profesional especializada para personas servidoras públicas de instituciones de 0107010105 Vinculación, participación, prevención del delito y denuncia social

010701010202 Mantenimiento de los dispositivos para el control de tránsito y educación vial

OBJETIVO DEL PROGRAMA PRESUPUESTARIO: Incluye los proyectos orientados a combatir la inseguridad pública con estricto apego a la ley para erradicar la impunidad y la corrupción, mediante la profesionalización de los cuerpos de seguridad, modificando los métodos y programas de estudio para humanizarlos, dignificarlos y hacerlos más eficientes, aplicando sistemas de reclutamiento y selección confiable y riguroso proceso estandarizado de

DEPENDENCIA GENERAL: Q00 SEGURIDAD PUBLICA Y TRANSITO

DEPENDENCIA AUXILIAR: 104 Seguridad Pública,158 Transito,159 Secretaría Técnica de Seguridad Pública

ESTRUCTURA DEL INDICADOR

NOMBRE DEL INDICADOR: Porcentaje de eficacia en la operación de los sistemas de comunicación, tecnología e información para la prevención del delito.

FÓRMULA DEL CÁLCULO: (Número de sistemas de información, comunicación y tecnología en funcionamiento óptimo / Total de sistemas de información, comunicación y tecnología en el municipio) *100

INTERPRETACIÓN: Mide el grado de cumplimiento en el Porcentaje de eficacia en la operación de los sistemas de comunicación, tecnología e información para la prevención del delito.

DIMENSIÓN QUE ATIENDE: Eficiencia FRECUENCIA DE MEDICIÓN: Trimestral

DESCRIPCIÓN DEL FACTOR DE COMPARACIÓN: Valor del indicador del año anterior

AMBITO GEOGRAFICO: ayuntamiento de Joquicingo

COBERTURA: todo el municipio

LINEA BASE: Se recopila el informe como instrumento para medir los alcances de su gestión y como herramienta para la planeación

Numero: NC 2

COMPORTAMIENTO DE LAS VARIABLES DURANTE EL TRIMESTRE: Julio-Septiembre

VARIABLE	UNIDAD DE MEDIDA	OPERACION	META ANUAL	AVANCE TRIMESTRAL				AVANCE ACUMULADO			
				Programado	%	Alcanzado	%	Programado	%	Alcanzado	%
Número de sistemas de información, comunicación y tecnología en funcionamiento óptimo	Informe	Sumable	4.00	1.00	25.00	0.00	0.00	3.00	75.00	2.00	66.67
Total de sistemas de información, comunicación y tecnología en el municipio	Informe	Sumable	4.00	1.00	25.00	0.00	0.00	3.00	75.00	2.00	66.67

COMPORTAMIENTO DEL INDICADOR

DESCRIPCION DE LA META ANUAL

4 EN 2025

META ANUAL	TRIMESTRE: Julio-Septiembre							
	AVANCE TRIMESTRAL		SEMAFORO	AVANCE ACUMULADO		SEMAFORO	Programado	Alcanzado
	Programado	Alcanzado		Programado	Alcanzado			
100.00	100.00	0.00	ROJO	100.00	100.00	ROJO		

DESCRIPCIÓN DE RESULTADOS Y JUSTIFICACIÓN EN CASO DE VARIACIÓN SUPERIOR A ± 10 % RESPECTO A LO PROGRAMADO

solicitar a las autoridades auxiliares un informe de su trabajo que rinda los resultados alcanzados en el presente año

EVALUACION DEL INDICADOR

que el indicador siga cumpliendo con su frecuencia de medición de acuerdo a lo programado en el ejercicio fiscal actual

DEPENDENCIA GENERAL: Q00 SEGURIDAD PUBLICA Y TRANSITO

DEPENDENCIA AUXILIAR: 104 Seguridad Pública,158 Transito,159 Secretaría Técnica de Seguridad Pública

ELABORO

C. Ayoneztli Amairani Bobadilla Torres



VO. BO.

C. Ayoneztli Amairani Bobadilla Torres



MUNICIPIO DE JOQUICINGO

PbRm-08b FICHA TECNICA DE SEGUIMIENTO DE INDICADORES 2025 DE GESTIÓN O ESTRATEGICO

TIPO DE FICHA: OSFEM

PILAR DE DESARROLLO / EJE TRANSVERSAL: 2 Eje Transversal 2: Construcción de la Paz y Seguridad

TEMA DE DESARROLLO: Cuerpos policiales para la paz.

PROGRAMA PRESUPUESTARIO: 01070101 Seguridad pública

PROYECTO PRESUPUESTARIO: 0107010101 Operación y vigilancia para la seguridad y prevención del delito 0107010102 Tecnología, inteligencia e investigación para la prevención y combate al delito
0107010103 Formación profesional especializada para personas servidoras públicas de instituciones de 0107010105 Vinculación, participación, prevención del delito y denuncia social
010701010202 Mantenimiento de los dispositivos para el control de tránsito y educación vial

OBJETIVO DEL PROGRAMA PRESUPUESTARIO: Incluye los proyectos orientados a combatir la inseguridad pública con estricto apego a la ley para erradicar la impunidad y la corrupción, mediante la profesionalización de los cuerpos de seguridad, modificando los métodos y programas de estudio para humanizarlos, dignificarlos y hacerlos más eficientes, aplicando sistemas de reclutamiento y selección confiable y riguroso proceso estandarizado de

DEPENDENCIA GENERAL: Q00 SEGURIDAD PUBLICA Y TRANSITO

DEPENDENCIA AUXILIAR: 104 Seguridad Pública,158 Tránsito,159 Secretaría Técnica de Seguridad Pública

ESTRUCTURA DEL INDICADOR

NOMBRE DEL INDICADOR: Porcentaje de efectividad en la implementación de operativos de seguridad.

FÓRMULA DEL CÁLCULO: (Operativos de seguridad que concluyeron con un aseguramiento / Operativos de seguridad realizados) *100

INTERPRETACIÓN: mide el grado de cumplimiento en el tasa de variación en el porcentaje de efectividad en la implementación de operativos de seguridad.

DIMENSIÓN QUE ATIENDE: Eficiencia FRECUENCIA DE MEDICIÓN: Trimestral

DESCRIPCIÓN DEL FACTOR DE COMPARACIÓN: valor del indicador del año anterior

AMBITO GEOGRAFICO: ayuntamiento de Joquicingo

COBERTURA: todo el municipio

LINEA BASE: se recopila el informe como instrumento para medir los alcances de sugerión como herramienta para la planeación

Numero: NA 1.1

COMPORTAMIENTO DE LAS VARIABLES DURANTE EL TRIMESTRE: Julio-Septiembre

VARIABLE	UNIDAD DE MEDIDA	OPERACION	META ANUAL	AVANCE TRIMESTRAL				AVANCE ACUMULADO			
				Programado	%	Alcanzado	%	Programado	%	Alcanzado	%
Operativos de seguridad que concluyeron con un aseguramiento	Operativo	Sumable	40.00	10.00	25.00	0.00	0.00	30.00	75.00	20.00	66.67
Operativos de seguridad realizados	Operativo	Sumable	40.00	10.00	25.00	10.00	100.00	30.00	75.00	30.00	100.00

COMPORTAMIENTO DEL INDICADOR

DESCRIPCION DE LA META ANUAL

40 EN 2025

TRIMESTRE: Julio-Septiembre										
META ANUAL	AVANCE TRIMESTRAL				SEMAFORO	AVANCE ACUMULADO				SEMAFORO
	Programado	Alcanzado	EF%			Programado	Alcanzado	EF%		
100.00	100.00	0.00	0.00		ROJO	100.00	66.67	66.67		ROJO

DESCRIPCION DE RESULTADOS Y JUSTIFICACIÓN EN CASO DE VARIACIÓN SUPERIOR A ± 10 % RESPECTO A LO PROGRAMADO
solicitar a las autoridades auxiliares un informe de su trabajo que rinda los resultados alcanzados en el presente año

EVALUACION DEL INDICADOR

que el indicador siga cumpliendo con su frecuencia de medición de acuerdo a lo programado en el ejercicio fiscal actual

DEPENDENCIA GENERAL: Q00 SEGURIDAD PUBLICA Y TRANSITO

DEPENDENCIA AUXILIAR: 104 Seguridad Pública,158 Tránsito,159 Secretaría Técnica de Seguridad Pública

ELABORO

C. Ayoneztli Amairani Bobadilla Torres



VO. BO.

C. Ayoneztli Amairani Bobadilla Torres



MUNICIPIO DE JOQUICINGO

PbRm-08b FICHA TECNICA DE SEGUIMIENTO DE INDICADORES 2025 DE GESTIÓN O ESTRATEGICO

TIPO DE FICHA: OSFEM

PILAR DE DESARROLLO / EJE TRANSVERSAL: 2 Eje Transversal 2: Construcción de la Paz y Seguridad

TEMA DE DESARROLLO: Cuerpos policiales para la paz.

PROGRAMA PRESUPUESTARIO: 01070101 Seguridad pública

PROYECTO PRESUPUESTARIO: 0107010101 Operación y vigilancia para la seguridad y prevención del delito 0107010102 Tecnología, inteligencia e investigación para la prevención y combate al delito
0107010103 Formación profesional especializada para personas servidoras públicas de instituciones de 0107010105 Vinculación, participación, prevención del delito y denuncia social
010701010202 Mantenimiento de los dispositivos para el control de tránsito y educación vial

OBJETIVO DEL PROGRAMA PRESUPUESTARIO: Incluye los proyectos orientados a combatir la inseguridad pública con estricto apego a la ley para erradicar la impunidad y la corrupción, mediante la profesionalización de los cuerpos de seguridad, modificando los métodos y programas de estudio para humanizarlos, dignificarlos y hacerlos más eficientes, aplicando sistemas de reclutamiento y selección confiable y riguroso proceso estandarizado de

DEPENDENCIA GENERAL: Q00 SEGURIDAD PUBLICA Y TRANSITO

DEPENDENCIA AUXILIAR: 104 Seguridad Pública,158 Tránsito,159 Secretaría Técnica de Seguridad Pública

ESTRUCTURA DEL INDICADOR

NOMBRE DEL INDICADOR: Fuerza Policial Efectiva por cada 1 mil habitantes.

FÓRMULA DEL CÁLCULO: ((Total de Policías Operativos- No.de policías en período vacacional- No. de Bajas-No. de incapacitados-No. de Comisionados-No. de personal facultativo) / No. Total de Población) *1000 habitantes

INTERPRETACIÓN: mide el grado de cumplimiento en el tasa de variación en el Fuerza Policial Efectiva por cada 1 mil habitantes.

DIMENSIÓN QUE ATIENDE: Eficiencia

FRECUENCIA DE MEDICIÓN: Trimestral

DESCRIPCIÓN DEL FACTOR DE COMPARACIÓN: valor del indicador del año anterior

AMBITO GEOGRAFICO: ayuntamiento de Joquicingo

COBERTURA: todo el municipio

LINEA BASE: se recopila el informe como instrumento para medir los alcances de sugestión como herramienta para la planeación

Numero: NA 1.2

COMPORTAMIENTO DE LAS VARIABLES DURANTE EL TRIMESTRE: Julio-Septiembre

VARIABLE	UNIDAD DE MEDIDA	OPERACION	META ANUAL	AVANCE TRIMESTRAL				AVANCE ACUMULADO			
				Programado	%	Alcanzado	%	Programado	%	Alcanzado	%
Total de Policías Operativos- No.de policías en periodo vacacional- No. de Bajas-No. de incapacitados-No. de Comisionados-No. de personal facultativo	Platicas	Sumable	43.00	9.00	20.93	9.00	100.00	31.00	72.09	31.00	100.00
No. Total de Población	Platicas	Sumable	43.00	9.00	20.93	9.00	100.00	31.00	72.09	15,447.00	49,829.03

COMPORTAMIENTO DEL INDICADOR

DESCRIPCION DE LA META ANUAL

43 EN 2025

META ANUAL	TRIMESTRE: Julio-Septiembre							
	AVANCE TRIMESTRAL		SEMAFORO	AVANCE ACUMULADO		SEMAFORO	EF%	SEMAFORO
	Programado	Alcanzado		Programado	Alcanzado			
1,000.00	1,000.00	1,000.00	VERDE	1,000.00	2.01	VERDE	0.20	VERDE

DESCRIPCIÓN DE RESULTADOS Y JUSTIFICACIÓN EN CASO DE VARIACIÓN SUPERIOR A ± 10 % RESPECTO A LO PROGRAMADO
solicitar a las autoridades auxiliares un informe de su trabajo que rinda los resultados alcanzados en el presente año

EVALUACION DEL INDICADOR

que el indicador siga cumpliendo con su frecuencia de medición de acuerdo a lo programado en el ejercicio fiscal actual

DEPENDENCIA GENERAL: Q00 SEGURIDAD PUBLICA Y TRANSITO

DEPENDENCIA AUXILIAR: 104 Seguridad Pública,158 Tránsito,159 Secretaría Técnica de Seguridad Pública

ELABORÓ

C. Ayoneztli Amairani Bobadilla Torres



VO. BO.

C. Ayoneztli Amairani Bobadilla Torres



MUNICIPIO DE JOQUICINGO

PbRm-08b FICHA TECNICA DE SEGUIMIENTO DE INDICADORES 2025 DE GESTIÓN O ESTRATEGICO

TIPO DE FICHA: OSFEM

PILAR DE DESARROLLO / EJE TRANSVERSAL: 2 Eje Transversal 2: Construcción de la Paz y Seguridad

TEMA DE DESARROLLO: Cuerpos policiales para la paz.

PROGRAMA PRESUPUESTARIO: 01070101 Seguridad pública

PROYECTO PRESUPUESTARIO: 0107010101 Operación y vigilancia para la seguridad y prevención del delito 0107010102 Tecnología, inteligencia e investigación para la prevención y combate al delito

0107010103 Formación profesional especializada para personas servidoras públicas de instituciones de 0107010105 Vinculación, participación, prevención del delito y denuncia social

01070101022 Mantenimiento de los dispositivos para el control de tránsito y educación vial

OBJETIVO DEL PROGRAMA PRESUPUESTARIO: Incluye los proyectos orientados a combatir la inseguridad pública con estricto apego a la ley para erradicar la impunidad y la corrupción, mediante la profesionalización de los cuerpos de seguridad, modificando los métodos y programas de estudio para humanizarlos, dignificarlos y hacerlos más eficientes, aplicando sistemas de reclutamiento y selección confiable y riguroso proceso estandarizado de

DEPENDENCIA GENERAL: Q00 SEGURIDAD PUBLICA Y TRANSITO

DEPENDENCIA AUXILIAR: 104 Seguridad Pública,158 Transito,159 Secretaría Técnica de Seguridad Pública

ESTRUCTURA DEL INDICADOR

NOMBRE DEL INDICADOR: Promedio de presencia policial por sector y turno.

FÓRMULA DEL CÁLCULO: (Total de policías operativos/Número de Sectores/Número de turnos)

INTERPRETACIÓN: Mide el grado de cumplimiento en el Promedio de presencia policial por sector y turno.

DIMENSIÓN QUE ATIENDE: Eficiencia

DESCRIPCIÓN DEL FACTOR DE COMPARACIÓN: Valor del indicador del año anterior

AMBITO GEOGRAFICO: ayuntamiento de Joquicingo

COBERTURA: todo el municipio

LINEA BASE: Se recopila el informe como instrumento para medir los alcances de su gestión y como herramienta para la planeación

FRECUENCIA DE MEDICIÓN: Trimestral

Numero: NA 1.3

COMPORTAMIENTO DE LAS VARIABLES DURANTE EL TRIMESTRE: Julio-Septiembre

VARIABLE	UNIDAD DE MEDIDA	OPERACION	META ANUAL	AVANCE TRIMESTRAL				AVANCE ACUMULADO			
				Programado	%	Alcanzado	%	Programado	%	Alcanzado	%
Total de policías operativos	REPORTE	Sumable	12.00	3.00	25.00	3.00	100.00	9.00	75.00	9.00	100.00
Número de sectores	REPORTE	Sumable	12.00	3.00	25.00	3.00	100.00	9.00	75.00	9.00	100.00
Número de turnos	Reporte	Sumable	8.00	2.00	25.00	2.00	100.00	6.00	75.00	6.00	100.00

COMPORTAMIENTO DEL INDICADOR

DESCRIPCION DE LA META ANUAL

12 EN 2025

META ANUAL	TRIMESTRE: Julio-Septiembre							
	Programado	Alcanzado	EF%	SEMAFORO	Programado	Alcanzado	EF%	SEMAFORO
0.13	0.50	0.50	100.00	VERDE	0.17	0.17	100.00	VERDE

DESCRIPCIÓN DE RESULTADOS Y JUSTIFICACIÓN EN CASO DE VARIACIÓN SUPERIOR A ± 10 % RESPECTO A LO PROGRAMADO

solicitar a las autoridades auxiliares un informe de su trabajo que rinda los resultados alcanzados en el presente año

EVALUACION DEL INDICADOR

que el indicador siga cumpliendo con su frecuencia de medición de acuerdo a lo programado en el ejercicio fiscal actual

DEPENDENCIA GENERAL: Q00 SEGURIDAD PUBLICA Y TRANSITO

DEPENDENCIA AUXILIAR: 104 Seguridad Pública,158 Transito,159 Secretaría Técnica de Seguridad Pública

ELABORÓ

C. Ayoneztlil Amairani Bobadilla Torres



VO. BO.

C. Ayoneztlil Amairani Bobadilla Torres



MUNICIPIO DE JOQUICINGO

PbRm-08b FICHA TECNICA DE SEGUIMIENTO DE INDICADORES 2025 DE GESTIÓN O ESTRATEGICO

TIPO DE FICHA: OSFEM

PILAR DE DESARROLLO / EJE TRANSVERSAL: 2 Eje Transversal 2: Construcción de la Paz y Seguridad

TEMA DE DESARROLLO: Cuerpos policiales para la paz.

PROGRAMA PRESUPUESTARIO: 01070101 Seguridad pública

PROYECTO PRESUPUESTARIO: 0107010101 Operación y vigilancia para la seguridad y prevención del delito 0107010102 Tecnología, inteligencia e investigación para la prevención y combate al delito 0107010103 Formación profesional especializada para personas servidoras públicas de instituciones de 0107010105 Vinculación, participación, prevención del delito y denuncia social 010701010202 Mantenimiento de los dispositivos para el control de tránsito y educación vial

OBJETIVO DEL PROGRAMA PRESUPUESTARIO: Incluye los proyectos orientados a combatir la inseguridad pública con estricto apego a la ley para erradicar la impunidad y la corrupción, mediante la profesionalización de los cuerpos de seguridad, modificando los métodos y programas de estudio para humanizarlos, dignificarlos y hacerlos más eficientes, aplicando sistemas de reclutamiento y selección confiable y riguroso proceso estandarizado de

DEPENDENCIA GENERAL: Q00 SEGURIDAD PUBLICA Y TRANSITO

DEPENDENCIA AUXILIAR: 104 Seguridad Pública, 158 Tránsito, 159 Secretaría Técnica de Seguridad Pública

ESTRUCTURA DEL INDICADOR

NOMBRE DEL INDICADOR: Porcentaje de redes vecinales creadas.

FÓRMULA DEL CÁLCULO: (Redes vecinales creadas/Redes vecinales programadas)*100

INTERPRETACIÓN: Mide el grado de cumplimiento en el Porcentaje de redes vecinales creadas.

DIMENSIÓN QUE ATIENDE: Eficiencia

DESCRIPCIÓN DEL FACTOR DE COMPARACIÓN: Valor del indicador del año anterior

AMBITO GEOGRAFICO: ayuntamiento de Joquicingo

COBERTURA: todo el municipio

LINEA BASE: Se recopila el informe como instrumento para medir los alcances de su gestión y como herramienta para la planeación

FRECUENCIA DE MEDICIÓN: Trimestral

Numero: NA 1.4

COMPORTAMIENTO DE LAS VARIABLES DURANTE EL TRIMESTRE: Julio-Septiembre

VARIABLE	UNIDAD DE MEDIDA	OPERACION	META ANUAL	AVANCE TRIMESTRAL				AVANCE ACUMULADO			
				Programado	%	Alcanzado	%	Programado	%	Alcanzado	%
Redes vecinales creadas	Informe	Sumable	4.00	1.00	25.00	0.00	0.00	3.00	75.00	2.00	66.67
Redes vecinales programadas	Informe	Sumable	4.00	1.00	25.00	0.00	0.00	3.00	75.00	2.00	66.67

COMPORTAMIENTO DEL INDICADOR

DESCRIPCION DE LA META ANUAL

4 EN 2025

TRIMESTRE: Julio-Septiembre

META ANUAL	AVANCE TRIMESTRAL				SEMAFORO	AVANCE ACUMULADO				SEMAFORO
	Programado	Alcanzado	EF%			Programado	Alcanzado	EF%		
100.00	100.00	0.00	0.00		ROJO	100.00	100.00	100.00		ROJO

DESCRIPCION DE RESULTADOS Y JUSTIFICACIÓN EN CASO DE VARIACIÓN SUPERIOR A ± 10 % RESPECTO A LO PROGRAMADO

solicitar a las autoridades auxiliares un informe de su trabajo que rinda los resultados alcanzados en el presente año

EVALUACION DEL INDICADOR

que el indicador siga cumpliendo con su frecuencia de medición de acuerdo a lo programado en el ejercicio fiscal actual

DEPENDENCIA GENERAL: Q00 SEGURIDAD PUBLICA Y TRANSITO

DEPENDENCIA AUXILIAR: 104 Seguridad Pública, 158 Tránsito, 159 Secretaría Técnica de Seguridad Pública

ELABORO

C. Ayoneztli Amairani Bobadilla Torres



VO BO

C. Ayoneztli Amairani Bobadilla Torres



MUNICIPIO DE JOQUICINGO

PbRm-08b FICHA TECNICA DE SEGUIMIENTO DE INDICADORES 2025 DE GESTIÓN O ESTRATEGICO

TIPO DE FICHA: OSFEM

PILAR DE DESARROLLO / EJE TRANSVERSAL: 2 Eje Transversal 2: Construcción de la Paz y Seguridad

TEMA DE DESARROLLO: Cuerpos policiales para la paz.

PROGRAMA PRESUPUESTARIO: 01070101 Seguridad pública

PROYECTO PRESUPUESTARIO: 0107010101 Operación y vigilancia para la seguridad y prevención del delito 0107010102 Tecnología, inteligencia e investigación para la prevención y combate al delito

0107010103 Formación profesional especializada para personas servidoras públicas de instituciones de 0107010105 Vinculación, participación, prevención del delito y denuncia social

010701010202 Mantenimiento de los dispositivos para el control de tránsito y educación vial

OBJETIVO DEL PROGRAMA PRESUPUESTARIO: Incluye los proyectos orientados a combatir la inseguridad pública con estricto apego a la ley para erradicar la impunidad y la corrupción, mediante la profesionalización de los cuerpos de seguridad, modificando los métodos y programas de estudio para humanizarlos, dignificarlos y hacerlos más eficientes, aplicando sistemas de reclutamiento y selección confiable y riguroso proceso estandarizado de

DEPENDENCIA GENERAL: Q00 SEGURIDAD PUBLICA Y TRANSITO

DEPENDENCIA AUXILIAR: 104 Seguridad Pública,158 Tránsito,159 Secretaría Técnica de Seguridad Pública

ESTRUCTURA DEL INDICADOR

NOMBRE DEL INDICADOR: Porcentaje de patrullas con GPS funcionando.

FÓRMULA DEL CÁLCULO: (No. de Patrullas con GPS funcionando /Total de Patrullas) *100

INTERPRETACIÓN: mide el grado de cumplimiento en el tasa de variación en el porcentaje de patrullas con GPS funcionando.

DIMENSIÓN QUE ATIENDE: Eficiencia

DESCRIPCIÓN DEL FACTOR DE COMPARACIÓN: valor del indicador del año anterior

AMBITO GEOGRAFICO: ayuntamiento de Joquicingo

COBERTURA: todo el municipio

LÍNEA BASE: se recopila el informe como instrumento para medir los alcances de sugerión como herramienta para la planeación

FRECUENCIA DE MEDICIÓN: Trimestral

Numero: NA 2.1

COMPORTAMIENTO DE LAS VARIABLES DURANTE EL TRIMESTRE: Julio-Septiembre

VARIABLE	UNIDAD DE MEDIDA	OPERACION	META ANUAL	AVANCE TRIMESTRAL				AVANCE ACUMULADO			
				Programado	%	Alcanzado	%	Programado	%	Alcanzado	%
No. de Patrullas con GPS funcionando	CONTROL	Sumable	4.00	1.00	25.00	0.00	0.00	3.00	75.00	1.00	33.33
Total de Patrullas	CONTROL	Sumable	4.00	1.00	25.00	0.00	0.00	3.00	75.00	6.00	200.00

COMPORTAMIENTO DEL INDICADOR

DESCRIPCION DE LA META ANUAL

4 EN 2025

META ANUAL	TRIMESTRE: Julio-Septiembre								
	Programado	Alcanzado	EF%	SEMAFORO		Programado	Alcanzado	EF%	SEMAFORO
100.00	100.00	0.00	0.00	ROJO		100.00	16.67	16.67	ROJO

DESCRIPCION DE RESULTADOS Y JUSTIFICACIÓN EN CASO DE VARIACIÓN SUPERIOR A ± 10 % RESPECTO A LO PROGRAMADO

solicitar a las autoridades auxiliares un informe de su trabajo que rinda los resultados alcanzados en el presente año

EVALUACION DEL INDICADOR

que el indicador siga cumpliendo con su frecuencia de medición de acuerdo a lo programado en el ejercicio fiscal actual

DEPENDENCIA GENERAL: Q00 SEGURIDAD PUBLICA Y TRANSITO

DEPENDENCIA AUXILIAR: 104 Seguridad Pública,158 Tránsito,159 Secretaría Técnica de Seguridad Pública

ELABORÓ

C. Ayoneztli Amairani Bobadilla Torres



VO. BO.

C. Ayoneztli Amairani Bobadilla Torres



MUNICIPIO DE JOQUICINGO

PbRm-08b FICHA TECNICA DE SEGUIMIENTO DE INDICADORES 2025 DE GESTIÓN O ESTRATEGICO

TIPO DE FICHA: OSFEM

PILAR DE DESARROLLO / EJE TRANSVERSAL: 2 Eje Transversal 2: Construcción de la Paz y Seguridad

TEMA DE DESARROLLO: Cuerpos policiales para la paz.

PROGRAMA PRESUPUESTARIO: 01070101 Seguridad pública

PROYECTO PRESUPUESTARIO: 0107010101 Operación y vigilancia para la seguridad y prevención del delito 0107010102 Tecnología, inteligencia e investigación para la prevención y combate al delito

0107010103 Formación profesional especializada para personas servidoras públicas de instituciones de 0107010105 Vinculación, participación, prevención del delito y denuncia social

010701010202 Mantenimiento de los dispositivos para el control de tránsito y educación vial

OBJETIVO DEL PROGRAMA PRESUPUESTARIO: Incluye los proyectos orientados a combatir la inseguridad pública con estricto apego a la ley para erradicar la impunidad y la corrupción, mediante la profesionalización de los cuerpos de seguridad, modificando los métodos y programas de estudio para humanizarlos, dignificarlos y hacerlos más eficientes, aplicando sistemas de reclutamiento y selección confiable y riguroso proceso estandarizado de

DEPENDENCIA GENERAL: Q00 SEGURIDAD PUBLICA Y TRANSITO

DEPENDENCIA AUXILIAR: 104 Seguridad Pública,158 Transito,159 Secretaría Técnica de Seguridad Pública

ESTRUCTURA DEL INDICADOR

NOMBRE DEL INDICADOR: Porcentaje de patrullas con cámaras de video funcionando.

FÓRMULA DEL CÁLCULO: (No. de Patrullas con Cámara de Video Operando /Total de Patrullas) *100

INTERPRETACIÓN: Mide el grado de cumplimiento en el Porcentaje de patrullas con cámaras de video funcionando.

DIMENSIÓN QUE ATIENDE: Eficiencia

DESCRIPCIÓN DEL FACTOR DE COMPARACIÓN: Valor del indicador del año anterior

AMBITO GEOGRAFICO: ayuntamiento de Joquicingo

COBERTURA: todo el municipio

LINEA BASE: Se recopila el informe como instrumento para medir los alcances de su gestión y como herramienta para la planeación

FRECUENCIA DE MEDICIÓN: Trimestral

Numero: NA 2.2

COMPORTAMIENTO DE LAS VARIABLES DURANTE EL TRIMESTRE: Julio-Septiembre

VARIABLE	UNIDAD DE MEDIDA	OPERACION	META ANUAL	AVANCE TRIMESTRAL				AVANCE ACUMULADO			
				Programado	%	Alcanzado	%	Programado	%	Alcanzado	%
No. de Patrullas con Cámara de Video Operando	NA	Sumable	0.00	0.00	0.00	0.00	0.00	0.00	0.00	0.00	0.00
Total de Patrullas	NA	Sumable	0.00	0.00	0.00	0.00	0.00	0.00	0.00	0.00	0.00

COMPORTAMIENTO DEL INDICADOR

DESCRIPCION DE LA META ANUAL

NA

TRIMESTRE: Julio-Septiembre

META ANUAL	AVANCE TRIMESTRAL				SEMAFORO	AVANCE ACUMULADO				SEMAFORO
	Programado	Alcanzado	EF%			Programado	Alcanzado	EF%		
0.00	0.00	0.00	0.00		SD	0.00	0.00	0.00		SD

DESCRIPCION DE RESULTADOS Y JUSTIFICACIÓN EN CASO DE VARIACIÓN SUPERIOR A ± 10 % RESPECTO A LO PROGRAMADO

solicitar a las autoridades auxiliares un informe de su trabajo que rinda los resultados alcanzados en el presente año

EVALUACION DEL INDICADOR

que el indicador siga cumpliendo con su frecuencia de medición de acuerdo a lo programado en el ejercicio fiscal actual

DEPENDENCIA GENERAL: Q00 SEGURIDAD PUBLICA Y TRANSITO

DEPENDENCIA AUXILIAR: 104 Seguridad Pública,158 Transito,159 Secretaría Técnica de Seguridad Pública

ELABORÓ

C. Ayoneztli Amairani Bobadilla Torres



VO BO

C. Ayoneztli Amairani Bobadilla Torres



MUNICIPIO DE JOQUICINGO

PbRm-08b FICHA TECNICA DE SEGUIMIENTO DE INDICADORES 2025 DE GESTIÓN O ESTRATEGICO

TIPO DE FICHA: OSFEM

PILAR DE DESARROLLO / EJE TRANSVERSAL: 2 Eje Transversal 2: Construcción de la Paz y Seguridad

TEMA DE DESARROLLO: Cuerpos policiales para la paz.

PROGRAMA PRESUPUESTARIO: 01070101 Seguridad pública

PROYECTO PRESUPUESTARIO: 0107010101 Operación y vigilancia para la seguridad y prevención del delito 0107010102 Tecnología, inteligencia e investigación para la prevención y combate al delito

0107010103 Formación profesional especializada para personas servidoras públicas de instituciones de 0107010105 Vinculación, participación, prevención del delito y denuncia social

010701010202 Mantenimiento de los dispositivos para el control de tránsito y educación vial

OBJETIVO DEL PROGRAMA PRESUPUESTARIO: Incluye los proyectos orientados a combatir la inseguridad pública con estricto apego a la ley para erradicar la impunidad y la corrupción, mediante la profesionalización de los cuerpos de seguridad, modificando los métodos y programas de estudio para humanizarlos, dignificarlos y hacerlos más eficientes, aplicando sistemas de reclutamiento y selección confiable y riguroso proceso estandarizado de

DEPENDENCIA GENERAL: Q00 SEGURIDAD PUBLICA Y TRANSITO

DEPENDENCIA AUXILIAR: 104 Seguridad Pública,158 Transito,159 Secretaría Técnica de Seguridad Pública

ESTRUCTURA DEL INDICADOR

NOMBRE DEL INDICADOR: Porcentaje cámaras de video vigilancia en operación.

FÓRMULA DEL CÁLCULO: (No. de Cámaras de videovigilancia funcionando /Total de Cámaras de videovigilancia instaladas) *100

INTERPRETACIÓN: mide el grado de cumplimiento en el tasa de variación en el porcentaje cámaras de video vigilancia en operación.

DIMENSIÓN QUE ATIENDE: Eficiencia FRECUENCIA DE MEDICIÓN: Trimestral

DESCRIPCIÓN DEL FACTOR DE COMPARACIÓN: valor del indicador del año anterior

AMBITO GEOGRAFICO: ayuntamiento de Joquicingo

COBERTURA: todo el municipio

LINEA BASE se recopila el informe como instrumento para medir los alcances de sugestión como herramienta para la planeación

Numero: NA 2.3

COMPORTAMIENTO DE LAS VARIABLES DURANTE EL TRIMESTRE: Julio-Septiembre

VARIABLE	UNIDAD DE MEDIDA	OPERACION	META ANUAL	AVANCE TRIMESTRAL				AVANCE ACUMULADO			
				Programado	%	Alcanzado	%	Programado	%	Alcanzado	%
No. de Cámaras de videovigilancia funcionando	Reporte	Sumable	12.00	3.00	25.00	0.00	0.00	9.00	75.00	6.00	66.67
Total de Cámaras de videovigilancia instaladas	Reporte	Sumable	12.00	3.00	25.00	0.00	0.00	9.00	75.00	6.00	66.67

COMPORTAMIENTO DEL INDICADOR

DESCRIPCION DE LA META ANUAL

12 EN 2025

META ANUAL	TRIMESTRE: Julio-Septiembre									
	Programado	Alcanzado	EF%	SEMAFORO		Programado	Alcanzado	EF%	SEMAFORO	
100.00	100.00	0.00	0.00	ROJO		100.00	100.00	100.00	ROJO	

DESCRIPCIÓN DE RESULTADOS Y JUSTIFICACIÓN EN CASO DE VARIACIÓN SUPERIOR A ± 10 % RESPECTO A LO PROGRAMADO

solicitar a las autoridades auxiliares un informe de su trabajo que rinda los resultados alcanzados en el presente año

EVALUACION DEL INDICADOR

que el indicador siga cumpliendo con su frecuencia de medición de acuerdo a lo programado en el ejercicio fiscal actual

DEPENDENCIA GENERAL: Q00 SEGURIDAD PUBLICA Y TRANSITO

DEPENDENCIA AUXILIAR: 104 Seguridad Pública,158 Transito,159 Secretaría Técnica de Seguridad Pública

ELABORÓ

C. Ayoneztli Amairani Bobadilla Torres



VO/BO.

C. Ayoneztli Amairani Bobadilla Torres



MUNICIPIO DE JOQUICINGO

PbRm-08b FICHA TECNICA DE SEGUIMIENTO DE INDICADORES 2025 DE GESTIÓN O ESTRATEGICO

TIPO DE FICHA: OSFEM

PILAR DE DESARROLLO / EJE TRANSVERSAL: 2 Eje Transversal 2: Construcción de la Paz y Seguridad

TEMA DE DESARROLLO: Cuerpos policiales para la paz.

PROGRAMA PRESUPUESTARIO: 01070101 Seguridad pública

PROYECTO PRESUPUESTARIO: 0107010101 Operación y vigilancia para la seguridad y prevención del delito 0107010102 Tecnología, inteligencia e investigación para la prevención y combate al delito

0107010103 Formación profesional especializada para personas servidoras públicas de instituciones de 0107010105 Vinculación, participación, prevención del delito y denuncia social

010701010202 Mantenimiento de los dispositivos para el control de tránsito y educación vial

OBJETIVO DEL PROGRAMA PRESUPUESTARIO: Incluye los proyectos orientados a combatir la inseguridad pública con estricto apego a la ley para erradicar la impunidad y la corrupción, mediante la profesionalización de los cuerpos de seguridad, modificando los métodos y programas de estudio para humanizarlos, dignificarlos y hacerlos más eficientes, aplicando sistemas de reclutamiento y selección confiable y riguroso proceso estandarizado de

DEPENDENCIA GENERAL: Q00 SEGURIDAD PUBLICA Y TRANSITO

DEPENDENCIA AUXILIAR: 104 Seguridad Pública,158 Transito,159 Secretaría Técnica de Seguridad Pública

ESTRUCTURA DEL INDICADOR

NOMBRE DEL INDICADOR: Promedio de eventos reportados por el sistema de videocámaras.

FÓRMULA DEL CÁLCULO: (No. de cámaras de videovigilancia con al menos un Evento reportado/Total de Cámaras de videovigilancia instaladas)

INTERPRETACIÓN: se recopila el informe como instrumento para medir los alcances de sugestión como herramienta para la planeación

DIMENSIÓN QUE ATIENDE: Eficiencia

DESCRIPCIÓN DEL FACTOR DE COMPARACIÓN: valor del indicador del año anterior

AMBITO GEOGRAFICO: ayuntamiento de Joquicingo

COBERTURA: todo el municipio

LINEA BASE: se recopila el informe como instrumento para medir los alcances de sugestión como herramienta para la planeación

FRECUENCIA DE MEDICIÓN: Trimestral

Numero: NA 2.4

COMPORTAMIENTO DE LAS VARIABLES DURANTE EL TRIMESTRE: Julio-Septiembre

VARIABLE	UNIDAD DE MEDIDA	OPERACION	META ANUAL	AVANCE TRIMESTRAL				AVANCE ACUMULADO			
				Programado	%	Alcanzado	%	Programado	%	Alcanzado	%
No. de cámaras de videovigilancia con al menos un Evento reportado	Almacenamiento	Sumable	12.00	3.00	25.00	0.00	0.00	9.00	75.00	6.00	66.67
Total de Cámaras de videovigilancia instaladas	Almacenamiento	Sumable	12.00	3.00	25.00	0.00	0.00	9.00	75.00	6.00	66.67

COMPORTAMIENTO DEL INDICADOR

DESCRIPCION DE LA META ANUAL

12 EN 2025

TRIMESTRE: Julio-Septiembre

META ANUAL	AVANCE TRIMESTRAL				SEMAFORO	AVANCE ACUMULADO				SEMAFORO
	Programado	Alcanzado	EF%			Programado	Alcanzado	EF%		
1.00	1.00	0.00	0.00		ROJO	1.00	1.00	100.00		ROJO

DESCRIPCIÓN DE RESULTADOS Y JUSTIFICACIÓN EN CASO DE VARIACIÓN SUPERIOR A ± 10 % RESPECTO A LO PROGRAMADO

solicitar a las autoridades auxiliares un informe de su trabajo que rinda los resultados alcanzados en el presente año

EVALUACION DEL INDICADOR

que el indicador siga cumpliendo con su frecuencia de medición de acuerdo a lo programado en el ejercicio fiscal actual

DEPENDENCIA GENERAL: Q00 SEGURIDAD PUBLICA Y TRANSITO

DEPENDENCIA AUXILIAR: 104 Seguridad Pública,158 Transito,159 Secretaría Técnica de Seguridad Pública

ELABORÓ

C. Ayoneztli Amairani Bobadilla Torres



VO. BO.

C. Ayoneztli Amairani Bobadilla Torres



MUNICIPIO DE JOQUICINGO

PbRm-08b FICHA TECNICA DE SEGUIMIENTO DE INDICADORES 2025 DE GESTIÓN O ESTRATEGICO

TIPO DE FICHA: OSFEM

PILAR DE DESARROLLO / EJE TRANSVERSAL: 2 Eje Transversal 2: Construcción de la Paz y Seguridad

TEMA DE DESARROLLO: Cuerpos policiales para la paz.

PROGRAMA PRESUPUESTARIO: 01070101 Seguridad pública

PROYECTO PRESUPUESTARIO: 0107010101 Operación y vigilancia para la seguridad y prevención del delito 0107010102 Tecnología, inteligencia e investigación para la prevención y combate al delito

0107010103 Formación profesional especializada para personas servidoras públicas de instituciones de 0107010105 Vinculación, participación, prevención del delito y denuncia social

010701010202 Mantenimiento de los dispositivos para el control de tránsito y educación vial

OBJETIVO DEL PROGRAMA PRESUPUESTARIO: Incluye los proyectos orientados a combatir la inseguridad pública con estricto apego a la ley para erradicar la impunidad y la corrupción, mediante la profesionalización de los cuerpos de seguridad, modificando los métodos y programas de estudio para humanizarlos, dignificarlos y hacerlos más eficientes, aplicando sistemas de reclutamiento y selección confiable y riguroso proceso estandarizado de

DEPENDENCIA GENERAL: Q00 SEGURIDAD PUBLICA Y TRANSITO

DEPENDENCIA AUXILIAR: 104 Seguridad Pública,158 Tránsito,159 Secretaría Técnica de Seguridad Pública

ESTRUCTURA DEL INDICADOR

NOMBRE DEL INDICADOR: Porcentaje de cumplimiento en la elaboración del análisis delictivo.

FÓRMULA DEL CÁLCULO: (Documento de análisis delictivos-realizados /Documento de análisis delictivos-programados) *100

INTERPRETACIÓN: mide el grado de cumplimiento en el tasa de variación en el porcentaje de cumplimiento en la elaboración del análisis delictivo.

DIMENSIÓN QUE ATIENDE: Eficiencia

DESCRIPCIÓN DEL FACTOR DE COMPARACIÓN: valor del indicador del año anterior

AMBITO GEOGRAFICO: ayuntamiento de Joquicingo

COBERTURA: todo el municipio

LINEA BASE: se recopila el informe como instrumento para medir los alcances de sugerión como herramienta para la planeación

FRECUENCIA DE MEDICIÓN: Trimestral

Numero: NA 2.5

COMPORTAMIENTO DE LAS VARIABLES DURANTE EL TRIMESTRE: Julio-Septiembre

VARIABLE	UNIDAD DE MEDIDA	OPERACION	META ANUAL	AVANCE TRIMESTRAL				AVANCE ACUMULADO			
				Programado	%	Alcanzado	%	Programado	%	Alcanzado	%
Documento de análisis delictivos-realizados	Operativos	Sumable	144.00	36.00	25.00	0.00	0.00	108.00	75.00	72.00	66.67
Documento de análisis delictivos-programados	Operativos	Sumable	144.00	36.00	25.00	0.00	0.00	108.00	75.00	72.00	66.67

COMPORTAMIENTO DEL INDICADOR

DESCRIPCION DE LA META ANUAL

144 EN 2025

META ANUAL	TRIMESTRE: Julio-Septiembre							
	Programado	Alcanzado	EF%	SEMAFORO	Programado	Alcanzado	EF%	SEMAFORO
100.00	100.00	0.00	0.00	ROJO	100.00	100.00	100.00	ROJO

DESCRIPCIÓN DE RESULTADOS Y JUSTIFICACIÓN EN CASO DE VARIACIÓN SUPERIOR A ± 10 % RESPECTO A LO PROGRAMADO

solicitar a las autoridades auxiliares un informe de su trabajo que rinda los resultados alcanzados en el presente año

EVALUACION DEL INDICADOR

que el indicador siga cumpliendo con su frecuencia de medición de acuerdo a lo programado en el ejercicio fiscal actual

DEPENDENCIA GENERAL: Q00 SEGURIDAD PUBLICA Y TRANSITO

DEPENDENCIA AUXILIAR: 104 Seguridad Pública,158 Tránsito,159 Secretaría Técnica de Seguridad Pública

C. Ayoneztli Amairani Bobadilla Torres



C. Ayoneztli Amairani Bobadilla Torres



MUNICIPIO DE JOQUICINGO

PbRm-08b FICHA TECNICA DE SEGUIMIENTO DE INDICADORES 2025 DE GESTIÓN O ESTRATEGICO

TIPO DE FICHA: OSFEM

PILAR DE DESARROLLO / EJE TRANSVERSAL: 2 Eje Transversal 2: Construcción de la Paz y Seguridad

TEMA DE DESARROLLO: Cuerpos policiales para la paz.

PROGRAMA PRESUPUESTARIO: 01070101 Seguridad pública

PROYECTO PRESUPUESTARIO: 0107010101 Operación y vigilancia para la seguridad y prevención del delito 0107010102 Tecnología, inteligencia e investigación para la prevención y combate al delito

0107010103 Formación profesional especializada para personas servidoras públicas de instituciones de 0107010105 Vinculación, participación, prevención del delito y denuncia social

010701010202 Mantenimiento de los dispositivos para el control de tránsito y educación vial

OBJETIVO DEL PROGRAMA PRESUPUESTARIO: Incluye los proyectos orientados a combatir la inseguridad pública con estricto apego a la ley para erradicar la impunidad y la corrupción, mediante la profesionalización de los cuerpos de seguridad, modificando los métodos y programas de estudio para humanizarlos, dignificarlos y hacerlos más eficientes, aplicando sistemas de reclutamiento y selección confiable y riguroso proceso estandarizado de

DEPENDENCIA GENERAL: Q00 SEGURIDAD PUBLICA Y TRANSITO

DEPENDENCIA AUXILIAR: 104 Seguridad Pública,158 Tránsito,159 Secretaría Técnica de Seguridad Pública

ESTRUCTURA DEL INDICADOR

NOMBRE DEL INDICADOR: Porcentaje de actualización del Atlas de Incidencia Delictiva Municipal.

FÓRMULA DEL CÁLCULO: (Actualizaciones del Atlas de Incidencia Delictiva Municipal Realizadas / Actualización de Atlas de Riesgo Municipal Programadas) * 100

INTERPRETACIÓN: mide el grado de cumplimiento en el tasa de variación en el porcentaje de actualización del Atlas de Incidencia Delictiva Municipal.

DIMENSIÓN QUE ATIENDE: Eficiencia

DESCRIPCIÓN DEL FACTOR DE COMPARACIÓN: valor del indicador del año anterior

AMBITO GEOGRAFICO: ayuntamiento de Joquicingo

COBERTURA: todo el municipio

LINEA BASE: se recopila el informe como instrumento para medir los alcances de sugerencia como herramienta para la planeación

FRECUENCIA DE MEDICIÓN: Trimestral

Numero: NA 2.6

COMPORTAMIENTO DE LAS VARIABLES DURANTE EL TRIMESTRE: Julio-Septiembre

VARIABLE	UNIDAD DE MEDIDA	OPERACION	META ANUAL	AVANCE TRIMESTRAL				AVANCE ACUMULADO			
				Programado	%	Alcanzado	%	Programado	%	Alcanzado	%
Actualizaciones del Atlas de Incidencia Delictiva Municipal Realizadas	Informe	Sumable	4.00	1.00	25.00	1.00	100.00	3.00	75.00	3.00	100.00
Actualización de Atlas de Riesgo Municipal Programadas	Informe	Sumable	4.00	1.00	25.00	1.00	100.00	3.00	75.00	3.00	100.00

COMPORTAMIENTO DEL INDICADOR

DESCRIPCION DE LA META ANUAL

4 EN 2025

META ANUAL	TRIMESTRE: Julio-Septiembre									
	Programado	Alcanzado	EF%	SEMAFORO		Programado	Alcanzado	EF%	SEMAFORO	
100.00	100.00	100.00	100.00	VERDE		100.00	100.00	100.00	VERDE	

DESCRIPCIÓN DE RESULTADOS Y JUSTIFICACIÓN EN CASO DE VARIACIÓN SUPERIOR A ± 10 % RESPECTO A LO PROGRAMADO

solicitar a las autoridades auxiliares un informe de su trabajo que rinda los resultados alcanzados en el presente año

EVALUACION DEL INDICADOR

que el indicador siga cumpliendo con su frecuencia de medición de acuerdo a lo programado en el ejercicio fiscal actual

DEPENDENCIA GENERAL: Q00 SEGURIDAD PUBLICA Y TRANSITO

DEPENDENCIA AUXILIAR: 104 Seguridad Pública,158 Tránsito,159 Secretaría Técnica de Seguridad Pública

ELABORO

C. Ayoneztlí Amairani Bobadilla Torres

VO. BO.

C. Ayoneztlí Amairani Bobadilla Torres



MUNICIPIO DE JOQUICINGO

PbRm-08b FICHA TECNICA DE SEGUIMIENTO DE INDICADORES 2025 DE GESTIÓN O ESTRATEGICO

TIPO DE FICHA: OSFEM

PILAR DE DESARROLLO / EJE TRANSVERSAL: 2 Eje Transversal 2: Construcción de la Paz y Seguridad

TEMA DE DESARROLLO: Cuerpos policiales para la paz.

PROGRAMA PRESUPUESTARIO: 01070101 Seguridad pública

PROYECTO PRESUPUESTARIO: 0107010101 Operación y vigilancia para la seguridad y prevención del delito 0107010102 Tecnología, inteligencia e investigación para la prevención y combate al delito

0107010103 Formación profesional especializada para personas servidoras públicas de instituciones de 0107010105 Vinculación, participación, prevención del delito y denuncia social

010701010202 Mantenimiento de los dispositivos para el control de tránsito y educación vial

OBJETIVO DEL PROGRAMA PRESUPUESTARIO: Incluye los proyectos orientados a combatir la inseguridad pública con estricto apego a la ley para erradicar la impunidad y la corrupción, mediante la profesionalización de los cuerpos de seguridad, modificando los métodos y programas de estudio para humanizarlos, dignificarlos y hacerlos más eficientes, aplicando sistemas de reclutamiento y selección confiable y riguroso proceso estandarizado de

DEPENDENCIA GENERAL: Q00 SEGURIDAD PUBLICA Y TRANSITO

DEPENDENCIA AUXILIAR: 104 Seguridad Pública,158 Transito,159 Secretaría Técnica de Seguridad Pública

ESTRUCTURA DEL INDICADOR

NOMBRE DEL INDICADOR: Porcentaje de informes policíacos homologados generados.

FÓRMULA DEL CÁLCULO: (Informes Policiales Homologados realizados /Informes policiales homologados programados) *100

INTERPRETACIÓN: mide el grado de cumplimiento en el tasa de variación en el porcentaje de informes policíacos homologados generados.

DIMENSIÓN QUE ATIENDE: Eficiencia

DESCRIPCIÓN DEL FACTOR DE COMPARACIÓN: valor del indicador del año anterior

AMBITO GEOGRAFICO: ayuntamiento de Joquicingo

COBERTURA: todo el municipio

LINEA BASE: se recopila el informe como instrumento para medir los alcances de sugestión como herramienta para la planeación

FRECUENCIA DE MEDICIÓN: Trimestral

Numero: NA 2.7

COMPORTAMIENTO DE LAS VARIABLES DURANTE EL TRIMESTRE: Julio-Septiembre

VARIABLE	UNIDAD DE MEDIDA	OPERACION	META ANUAL	AVANCE TRIMESTRAL				AVANCE ACUMULADO			
				Programado	%	Alcanzado	%	Programado	%	Alcanzado	%
Informes Policiales Homologados realizados	bitacora	Sumable	12.00	3.00	25.00	3.00	100.00	9.00	75.00	9.00	100.00
Informes policiales homologados programados	Bitacora	Sumable	12.00	3.00	25.00	3.00	100.00	9.00	75.00	9.00	100.00

COMPORTAMIENTO DEL INDICADOR

DESCRIPCION DE LA META ANUAL

13 EN 2025

META ANUAL	TRIMESTRE: Julio-Septiembre							
	Programado	Alcanzado	EF%	SEMAFORO	Programado	Alcanzado	EF%	SEMAFORO
100.00	100.00	100.00	100.00	VERDE	100.00	100.00	100.00	VERDE

DESCRIPCIÓN DE RESULTADOS Y JUSTIFICACIÓN EN CASO DE VARIACIÓN SUPERIOR A ± 10 % RESPECTO A LO PROGRAMADO

solicitar a las autoridades auxiliares un informe de su trabajo que rinda los resultados alcanzados en el presente año

EVALUACION DEL INDICADOR

que el indicador siga cumpliendo con su frecuencia de medición de acuerdo a lo programado en el ejercicio fiscal actual

DEPENDENCIA GENERAL: Q00 SEGURIDAD PUBLICA Y TRANSITO

DEPENDENCIA AUXILIAR: 104 Seguridad Pública,158 Transito,159 Secretaría Técnica de Seguridad Pública

ELABORO

C. Ayoneztli Amairani Bobadilla Torres



VO. BO.

C. Ayoneztli Amairani Bobadilla Torres



MUNICIPIO DE JOQUICINGO

PbRm-08b FICHA TECNICA DE SEGUIMIENTO DE INDICADORES 2025 DE GESTIÓN O ESTRATEGICO

TIPO DE FICHA: OSFEM

PILAR DE DESARROLLO / EJE TRANSVERSAL: 2 Eje Transversal 2: Construcción de la Paz y Seguridad

TEMA DE DESARROLLO: Cuerpos policiales para la paz.

PROGRAMA PRESUPUESTARIO: 01070101 Seguridad pública

PROYECTO PRESUPUESTARIO: 0107010101 Operación y vigilancia para la seguridad y prevención del delito 0107010102 Tecnología, inteligencia e investigación para la prevención y combate al delito

0107010103 Formación profesional especializada para personas servidoras públicas de instituciones de 0107010105 Vinculación, participación, prevención del delito y denuncia social

010701010202 Mantenimiento de los dispositivos para el control de tránsito y educación vial

OBJETIVO DEL PROGRAMA PRESUPUESTARIO: Incluye los proyectos orientados a combatir la inseguridad pública con estricto apego a la ley para erradicar la impunidad y la corrupción, mediante la profesionalización de los cuerpos de seguridad, modificando los métodos y programas de estudio para humanizarlos, dignificarlos y hacerlos más eficientes, aplicando sistemas de reclutamiento y selección confiable y riguroso proceso estandarizado de

DEPENDENCIA GENERAL: Q00 SEGURIDAD PUBLICA Y TRANSITO

DEPENDENCIA AUXILIAR: 104 Seguridad Pública,158 Tránsito,159 Secretaría Técnica de Seguridad Pública

ESTRUCTURA DEL INDICADOR

NOMBRE DEL INDICADOR: Porcentaje de elementos de seguridad con Certificado Único Policial .

FÓRMULA DEL CÁLCULO: (Elementos de seguridad con Certificado Único Policial /Total de elementos de seguridad en activo del municipio) *100

INTERPRETACIÓN: Mide el grado de cumplimiento en el Porcentaje de elementos de seguridad con Certificado Único Policial .

DIMENSIÓN QUE ATIENDE: Eficiencia

DESCRIPCIÓN DEL FACTOR DE COMPARACIÓN: Valor del indicador del año anterior

AMBITO GEOGRAFICO: ayuntamiento de Joquicingo

COBERTURA: todo el municipio

LINEA BASE: Se recopila el informe como instrumento para medir los alcances de su gestión y como herramienta para la planeación

FRECUENCIA DE MEDICIÓN: Trimestral

Numero: NA 3.1

COMPORTAMIENTO DE LAS VARIABLES DURANTE EL TRIMESTRE: Julio-Septiembre

VARIABLE	UNIDAD DE MEDIDA	OPERACION	META ANUAL	AVANCE TRIMESTRAL				AVANCE ACUMULADO			
				Programado	%	Alcanzado	%	Programado	%	Alcanzado	%
Elementos de seguridad con Certificado Único Policial	CERTIFICADO	Sumable	30.00	0.00	0.00	21.00	0.00	0.00	0.00	21.00	0.00
Total de elementos de seguridad en activo del municipio	CERTIFICADO	Sumable	30.00	0.00	0.00	21.00	0.00	0.00	0.00	21.00	0.00

COMPORTAMIENTO DEL INDICADOR

DESCRIPCION DE LA META ANUAL

30 EN 2025

TRIMESTRE: Julio-Septiembre									
META ANUAL	AVANCE TRIMESTRAL				SEMAFORO	AVANCE ACUMULADO			
	Programado	Alcanzado	EF%			Programado	Alcanzado	EF%	SEMAFORO
100.00	0.00	100.00	0.00		ROJO	0.00	100.00	0.00	ROJO

DESCRIPCIÓN DE RESULTADOS Y JUSTIFICACIÓN EN CASO DE VARIACIÓN SUPERIOR A ± 10 % RESPECTO A LO PROGRAMADO

solicitar a las autoridades auxiliares un informe de su trabajo que rinda los resultados alcanzados en el presente año

EVALUACION DEL INDICADOR

que el indicador siga cumpliendo con su frecuencia de medición de acuerdo a lo programado en el ejercicio fiscal actual

DEPENDENCIA GENERAL: Q00 SEGURIDAD PUBLICA Y TRANSITO

DEPENDENCIA AUXILIAR: 104 Seguridad Pública,158 Tránsito,159 Secretaría Técnica de Seguridad Pública

ELABORÓ

C. Ayoneztli Amairani Bobadilla Torres



VO: BO.

C. Ayoneztli Amairani Bobadilla Torres



MUNICIPIO DE JOQUICINGO

PbRm-08b FICHA TECNICA DE SEGUIMIENTO DE INDICADORES 2025 DE GESTIÓN O ESTRATEGICO

TIPO DE FICHA: OSFEM

PILAR DE DESARROLLO / EJE TRANSVERSAL: 2 Eje Transversal 2: Construcción de la Paz y Seguridad

TEMA DE DESARROLLO: Cuerpos policiales para la paz.

PROGRAMA PRESUPUESTARIO: 01070101 Seguridad pública

PROYECTO PRESUPUESTARIO: 0107010101 Operación y vigilancia para la seguridad y prevención del delito 0107010102 Tecnología, inteligencia e investigación para la prevención y combate al delito
0107010103 Formación profesional especializada para personas servidoras públicas de instituciones de 0107010105 Vinculación, participación, prevención del delito y denuncia social
01070101022 Mantenimiento de los dispositivos para el control de tránsito y educación vial

OBJETIVO DEL PROGRAMA PRESUPUESTARIO: Incluye los proyectos orientados a combatir la inseguridad pública con estricto apego a la ley para erradicar la impunidad y la corrupción, mediante la profesionalización de los cuerpos de seguridad, modificando los métodos y programas de estudio para humanizarlos, dignificarlos y hacerlos más eficientes, aplicando sistemas de reclutamiento y selección confiable y riguroso proceso estandarizado de

DEPENDENCIA GENERAL: Q00 SEGURIDAD PUBLICA Y TRANSITO

DEPENDENCIA AUXILIAR: 104 Seguridad Pública, 158 Tránsito, 159 Secretaría Técnica de Seguridad Pública

ESTRUCTURA DEL INDICADOR

NOMBRE DEL INDICADOR: Porcentaje de elementos de seguridad con resultado aprobatorio del Centro de Control de Confianza .

FÓRMULA DEL CÁLCULO: (Elementos con exámenes aprobatorios y vigentes / Total de elementos del Estado de fuerza municipal) *100

INTERPRETACIÓN: Mide el grado de cumplimiento en el Porcentaje de elementos de seguridad con resultado aprobatorio del Centro de Control de Confianza .

DIMENSIÓN QUE ATIENDE: Eficiencia FRECUENCIA DE MEDICIÓN: Trimestral

DESCRIPCIÓN DEL FACTOR DE COMPARACIÓN: Valor del indicador del año anterior

AMBITO GEOGRAFICO: ayuntamiento de Joquicingo

COBERTURA: todo el municipio

LINEA BASE: Se recopila el informe como instrumento para medir los alcances de su gestión y como herramienta para la planeación

Numero: NA 3.2

COMPORTAMIENTO DE LAS VARIABLES DURANTE EL TRIMESTRE: Julio-Septiembre

VARIABLE	UNIDAD DE MEDIDA	OPERACION	META ANUAL	AVANCE TRIMESTRAL				AVANCE ACUMULADO			
				Programado	%	Alcanzado	%	Programado	%	Alcanzado	%
Elementos con exámenes aprobatorios y vigentes	EVALUACIÓN	Sumable	20.00	10.00	50.00	10.00	100.00	20.00	100.00	20.00	100.00
Total de elementos del Estado de fuerza municipal	EVALUACION	Sumable	20.00	10.00	50.00	10.00	100.00	20.00	100.00	34.00	170.00

COMPORTAMIENTO DEL INDICADOR

DESCRIPCION DE LA META ANUAL

20 EN 2025

META ANUAL	TRIMESTRE: Julio-Septiembre				AVANCE ACUMULADO			
	Programado	Alcanzado	EF%	SEMAFORO	Programado	Alcanzado	EF%	SEMAFORO
100.00	100.00	100.00	100.00	VERDE	100.00	58.82	58.82	VERDE

DESCRIPCIÓN DE RESULTADOS Y JUSTIFICACIÓN EN CASO DE VARIACIÓN SUPERIOR A ± 10 % RESPECTO A LO PROGRAMADO
solicitar a las autoridades auxiliares un informe de su trabajo que rinda los resultados alcanzados en el presente año

EVALUACION DEL INDICADOR

que el indicador siga cumpliendo con su frecuencia de medición de acuerdo a lo programado en el ejercicio fiscal actual

DEPENDENCIA GENERAL: Q00 SEGURIDAD PUBLICA Y TRANSITO

DEPENDENCIA AUXILIAR: 104 Seguridad Pública, 158 Tránsito, 159 Secretaría Técnica de Seguridad Pública

ELABORO

C. Ayoneztli Amairani Bobadilla Torres



VO. BO.

C. Ayoneztli Amairani Bobadilla Torres



MUNICIPIO DE JOQUICINGO

PbRm-08b FICHA TECNICA DE SEGUIMIENTO DE INDICADORES 2025 DE GESTIÓN O ESTRATEGICO

TIPO DE FICHA: OSFEM

PILAR DE DESARROLLO / EJE TRANSVERSAL: 2 Eje Transversal 2: Construcción de la Paz y Seguridad

TEMA DE DESARROLLO: Cuerpos policiales para la paz.

PROGRAMA PRESUPUESTARIO: 01070101 Seguridad pública

PROYECTO PRESUPUESTARIO: 0107010101 Operación y vigilancia para la seguridad y prevención del delito 0107010102 Tecnología, inteligencia e investigación para la prevención y combate al delito 0107010103 Formación profesional especializada para personas servidoras públicas de instituciones de 0107010105 Vinculación, participación, prevención del delito y denuncia social 01070101022 Mantenimiento de los dispositivos para el control de tránsito y educación vial

OBJETIVO DEL PROGRAMA PRESUPUESTARIO: Incluye los proyectos orientados a combatir la inseguridad pública con estricto apego a la ley para erradicar la impunidad y la corrupción, mediante la profesionalización de los cuerpos de seguridad, modificando los métodos y programas de estudio para humanizarlos, dignificarlos y hacerlos más eficientes, aplicando sistemas de reclutamiento y selección confiable y riguroso proceso estandarizado de

DEPENDENCIA GENERAL: Q00 SEGURIDAD PUBLICA Y TRANSITO

DEPENDENCIA AUXILIAR: 104 Seguridad Pública,158 Tránsito,159 Secretaría Técnica de Seguridad Pública

ESTRUCTURA DEL INDICADOR

NOMBRE DEL INDICADOR: Porcentaje de elementos de seguridad capacitados en materia del Sistema de Justicia Penal.

FÓRMULA DEL CÁLCULO: (Elementos de seguridad capacitados en materia del Sistema de Justicia Penal / Total de elementos de seguridad en activo del municipio) *100

INTERPRETACIÓN: mide el grado de cumplimiento en el tasa de variación en el porcentaje de elementos de seguridad capacitados en materia del Sistema de Justicia Penal.

DIMENSIÓN QUE ATIENDE: Eficiencia

DESCRIPCIÓN DEL FACTOR DE COMPARACIÓN: valor del indicador del año anterior

AMBITO GEOGRAFICO: ayuntamiento de Joquicingo

COBERTURA: todo el municipio

LINEA BASE: se recopila el informe como instrumento para medir los alcances de sugestión como herramienta para la planeación.

FRECUENCIA DE MEDICIÓN: Trimestral

Numero: NA 3.3

COMPORTAMIENTO DE LAS VARIABLES DURANTE EL TRIMESTRE: Julio-Septiembre

VARIABLE	UNIDAD DE MEDIDA	OPERACION	META ANUAL	AVANCE TRIMESTRAL				AVANCE ACUMULADO			
				Programado	%	Alcanzado	%	Programado	%	Alcanzado	%
Elementos de seguridad capacitados en materia del Sistema de Justicia Penal	Capacitación	Sumable	12.00	3.00	25.00	3.00	100.00	9.00	75.00	9.00	100.00
Total de elementos de seguridad en activo del municipio	Capacitación	Sumable	12.00	3.00	25.00	3.00	100.00	9.00	75.00	30.00	333.33

COMPORTAMIENTO DEL INDICADOR

DESCRIPCION DE LA META ANUAL

12 EN 2025

META ANUAL	TRIMESTRE: Julio-Septiembre				AVANCE TRIMESTRAL				AVANCE ACUMULADO			
	Programado	Alcanzado	EF%	SEMAFORO	Programado	Alcanzado	EF%	SEMAFORO	Programado	Alcanzado	EF%	SEMAFORO
100.00	100.00	100.00	100.00	VERDE	100.00	30.00	30.00	VERDE				

DESCRIPCIÓN DE RESULTADOS Y JUSTIFICACIÓN EN CASO DE VARIACIÓN SUPERIOR A ± 10 % RESPECTO A LO PROGRAMADO

solicitar a las autoridades auxiliares un informe de su trabajo que rinda los resultados alcanzados en el presente año

EVALUACION DEL INDICADOR

que el indicador siga cumpliendo con su frecuencia de medición de acuerdo a lo programado en el ejercicio fiscal actual

DEPENDENCIA GENERAL: Q00 SEGURIDAD PUBLICA Y TRANSITO

DEPENDENCIA AUXILIAR: 104 Seguridad Pública,158 Tránsito,159 Secretaría Técnica de Seguridad Pública

ELABORÓ

C. Ayoneztli Amairani Bobadilla Torres



VO. BO.

C. Ayoneztli Amairani Bobadilla Torres



MUNICIPIO DE JOQUICINGO

PbRm-08b FICHA TECNICA DE SEGUIMIENTO DE INDICADORES 2025 DE GESTIÓN O ESTRATEGICO

TIPO DE FICHA: OSFEM

PILAR DE DESARROLLO / EJE TRANSVERSAL: 2 Eje Transversal 2: Construcción de la Paz y Seguridad

TEMA DE DESARROLLO: Cuerpos policiales para la paz.

PROGRAMA PRESUPUESTARIO: 01070101 Seguridad pública

PROYECTO PRESUPUESTARIO: 0107010101 Operación y vigilancia para la seguridad y prevención del delito 0107010102 Tecnología, inteligencia e investigación para la prevención y combate al delito

0107010103 Formación profesional especializada para personas servidoras públicas de instituciones de 0107010105 Vinculación, participación, prevención del delito y denuncia social

010701010202 Mantenimiento de los dispositivos para el control de tránsito y educación vial

OBJETIVO DEL PROGRAMA PRESUPUESTARIO: Incluye los proyectos orientados a combatir la inseguridad pública con estricto apego a la ley para erradicar la impunidad y la corrupción, mediante la profesionalización de los cuerpos de seguridad, modificando los métodos y programas de estudio para humanizarlos, dignificarlos y hacerlos más eficientes, aplicando sistemas de reclutamiento y selección confiable y riguroso proceso estandarizado de

DEPENDENCIA GENERAL: Q00 SEGURIDAD PUBLICA Y TRANSITO

DEPENDENCIA AUXILIAR: 104 Seguridad Pública,158 Tránsito,159 Secretaría Técnica de Seguridad Pública

ESTRUCTURA DEL INDICADOR

NOMBRE DEL INDICADOR: Porcentaje de eficacia en la elaboración y aprobación del Reglamento de La Comisión de Honor y Justicia.

FÓRMULA DEL CÁLCULO: (Reglamento de Honor y Justicia Aprobado/Reglamento de Honor y Justicia Programado) *100

INTERPRETACIÓN: Mide el grado de cumplimiento en el Porcentaje de eficacia en la elaboración y aprobación del Reglamento de La Comisión de Honor y Justicia.

DIMENSIÓN QUE ATIENDE: Eficiencia

DESCRIPCIÓN DEL FACTOR DE COMPARACIÓN: Valor del indicador del año anterior

AMBITO GEOGRAFICO: ayuntamiento de Joquicingo

COBERTURA: todo el municipio

LINEA BASE: Se recopila el informe como instrumento para medir los alcances de su gestión y como herramienta para la planeación

FRECUENCIA DE MEDICIÓN: Trimestral

Numero: NA 3.4

COMPORTAMIENTO DE LAS VARIABLES DURANTE EL TRIMESTRE: Julio-Septiembre

VARIABLE	UNIDAD DE MEDIDA	OPERACION	META ANUAL	AVANCE TRIMESTRAL				AVANCE ACUMULADO			
				Programado	%	Alcanzado	%	Programado	%	Alcanzado	%
Reglamento de Honor y Justicia Aprobado	NA	No sumable	0.00	0.00	0.00	0.00	0.00	0.00	0.00	0.00	0.00
Reglamento de Honor y Justicia Programado	NA	No sumable	0.00	0.00	0.00	0.00	0.00	0.00	0.00	0.00	0.00

COMPORTAMIENTO DEL INDICADOR

DESCRIPCION DE LA META ANUAL

NA

TRIMESTRE: Julio-Septiembre

META ANUAL	AVANCE TRIMESTRAL				SEMAFORO	AVANCE ACUMULADO				SEMAFORO
	Programado	Alcanzado	EF%			Programado	Alcanzado	EF%		
0.00	0.00	0.00	0.00		SD	0.00	0.00	0.00		SD

DESCRIPCIÓN DE RESULTADOS Y JUSTIFICACIÓN EN CASO DE VARIACIÓN SUPERIOR A ± 10 % RESPECTO A LO PROGRAMADO

solicitar a las autoridades auxiliares un informe de su trabajo que rinda los resultados alcanzados en el presente año

EVALUACION DEL INDICADOR

que el indicador siga cumpliendo con su frecuencia de medición de acuerdo a lo programado en el ejercicio fiscal actual

DEPENDENCIA GENERAL: Q00 SEGURIDAD PUBLICA Y TRANSITO

DEPENDENCIA AUXILIAR: 104 Seguridad Pública,158 Tránsito,159 Secretaría Técnica de Seguridad Pública

ELABORÓ

C. Ayoneztli Amairani Bobadilla Torres



VO. BO.

C. Ayoneztli Amairani Bobadilla Torres



MUNICIPIO DE JOQUICINGO

PbRm-08b FICHA TECNICA DE SEGUIMIENTO DE INDICADORES 2025 DE GESTIÓN O ESTRATEGICO

TIPO DE FICHA: OSFEM

PILAR DE DESARROLLO / EJE TRANSVERSAL: 2 Eje Transversal 2: Construcción de la Paz y Seguridad

TEMA DE DESARROLLO: Cuerpos policiales para la paz.

PROGRAMA PRESUPUESTARIO: 01070101 Seguridad pública

PROYECTO PRESUPUESTARIO: 0107010101 Operación y vigilancia para la seguridad y prevención del delito 0107010102 Tecnología, inteligencia e investigación para la prevención y combate al delito 0107010103 Formación profesional especializada para personas servidoras públicas de instituciones de 0107010105 Vinculación, participación, prevención del delito y denuncia social 01070101022 Mantenimiento de los dispositivos para el control de tránsito y educación vial

OBJETIVO DEL PROGRAMA PRESUPUESTARIO: Incluye los proyectos orientados a combatir la inseguridad pública con estricto apego a la ley para erradicar la impunidad y la corrupción, mediante la profesionalización de los cuerpos de seguridad, modificando los métodos y programas de estudio para humanizarlos, dignificarlos y hacerlos más eficientes, aplicando sistemas de reclutamiento y selección confiable y riguroso proceso estandarizado de

DEPENDENCIA GENERAL: Q00 SEGURIDAD PUBLICA Y TRANSITO

DEPENDENCIA AUXILIAR: 104 Seguridad Pública,158 Tránsito,159 Secretaría Técnica de Seguridad Pública

ESTRUCTURA DEL INDICADOR

NOMBRE DEL INDICADOR: Promedio de resoluciones emitidas por la Comisión de Honor y Justicia.

FÓRMULA DEL CÁLCULO: (Número de resoluciones realizadas sobre faltas graves en las que incurrieron elementos policíacos/ Total de sesiones de la Comisión de Honor y Justicia)

INTERPRETACIÓN: Mide el grado de cumplimiento en el Promedio de resoluciones emitidas por la Comisión de Honor y Justicia.

DIMENSIÓN QUE ATIENDE: Eficiencia FRECUENCIA DE MEDICIÓN: Trimestral

DESCRIPCIÓN DEL FACTOR DE COMPARACIÓN: Valor del indicador del año anterior

AMBITO GEOGRAFICO: ayuntamiento de Joquicingo

COBERTURA: todo el municipio

LINEA BASE: Se recopila el Informe como instrumento para medir los alcances de su gestión y como herramienta para la planeación

Numero: NA 3.5

COMPORTAMIENTO DE LAS VARIABLES DURANTE EL TRIMESTRE: Julio-Septiembre

VARIABLE	UNIDAD DE MEDIDA	OPERACION	META ANUAL	AVANCE TRIMESTRAL				AVANCE ACUMULADO			
				Programado	%	Alcanzado	%	Programado	%	Alcanzado	%
Número de resoluciones realizadas sobre faltas graves en las que incurrieron elementos policíacos	NA	No sumable	0.00	0.00	0.00	0.00	0.00	0.00	0.00	0.00	0.00
Total de sesiones de la Comisión de Honor y Justicia	NA	No sumable	0.00	0.00	0.00	0.00	0.00	0.00	0.00	0.00	0.00

COMPORTAMIENTO DEL INDICADOR

DESCRIPCION DE LA META ANUAL

NA

TRIMESTRE: Julio-Septiembre

META ANUAL	AVANCE TRIMESTRAL				SEMAFORO	AVANCE ACUMULADO				SEMAFORO
	Programado	Alcanzado	EF%			Programado	Alcanzado	EF%		
0.00	0.00	0.00	0.00		SD	0.00	0.00	0.00		SD

DESCRIPCIÓN DE RESULTADOS Y JUSTIFICACIÓN EN CASO DE VARIACIÓN SUPERIOR A ± 10 % RESPECTO A LO PROGRAMADO
solicitar a las autoridades auxiliares un informe de su trabajo que rinda los resultados alcanzados en el presente año

EVALUACION DEL INDICADOR

que el indicador siga cumpliendo con su frecuencia de medición de acuerdo a lo programado en el ejercicio fiscal actual

DEPENDENCIA GENERAL: Q00 SEGURIDAD PUBLICA Y TRANSITO

DEPENDENCIA AUXILIAR: 104 Seguridad Pública,158 Tránsito,159 Secretaría Técnica de Seguridad Pública

ELABORÓ

C. Ayoneztli Amairani Bobadilla Torres



VO. BO.

C. Ayoneztli Amairani Bobadilla Torres



MUNICIPIO DE JOQUICINGO

PbRm-08b FICHA TECNICA DE SEGUIMIENTO DE INDICADORES 2025 DE GESTIÓN O ESTRATEGICO

TIPO DE FICHA: OSFEM

PILAR DE DESARROLLO / EJE TRANSVERSAL: 2 Eje Transversal 2: Construcción de la Paz y Seguridad

TEMA DE DESARROLLO: Cuerpos policiales para la paz.

PROGRAMA PRESUPUESTARIO: 01070101 Seguridad pública

PROYECTO PRESUPUESTARIO: 0107010101 Operación y vigilancia para la seguridad y prevención del delito 0107010102 Tecnología, inteligencia e investigación para la prevención y combate al delito

0107010103 Formación profesional especializada para personas servidoras públicas de instituciones de 0107010105 Vinculación, participación, prevención del delito y denuncia social

010701010202 Mantenimiento de los dispositivos para el control de tránsito y educación vial

OBJETIVO DEL PROGRAMA PRESUPUESTARIO: Incluye los proyectos orientados a combatir la inseguridad pública con estricto apego a la ley para erradicar la impunidad y la corrupción, mediante la profesionalización de los cuerpos de seguridad, modificando los métodos y programas de estudio para humanizarlos, dignificarlos y hacerlos más eficientes, aplicando sistemas de reclutamiento y selección confiable y riguroso proceso estandarizado de

DEPENDENCIA GENERAL: Q00 SEGURIDAD PUBLICA Y TRANSITO

DEPENDENCIA AUXILIAR: 104 Seguridad Pública,158 Tránsito,159 Secretaría Técnica de Seguridad Pública

ESTRUCTURA DEL INDICADOR

NOMBRE DEL INDICADOR: Porcentaje de eficiencia en la elaboración del Diagnóstico Municipal de Prevención Social de la Violencia y la Delincuencia.

FÓRMULA DEL CÁLCULO: (Diagnóstico Municipal de Prevención Social de la Violencia y la Delincuencia realizado / Diagnóstico Programado) * 100

INTERPRETACIÓN: mide el grado de cumplimiento en el tasa de variación en el porcentaje de eficiencia en la elaboración del Diagnóstico Municipal de Prevención Social de la Violencia y la Delincuencia.

DIMENSIÓN QUE ATIENDE: Eficiencia FRECUENCIA DE MEDICIÓN: Trimestral

DESCRIPCIÓN DEL FACTOR DE COMPARACIÓN: valor del indicador del año anterior

AMBITO GEOGRAFICO: ayuntamiento de Joquicingo

COBERTURA: todo el municipio

LINEA BASE: se recopila el informe como instrumento para medir los alcances de sugerencia como herramienta para la planeación

Numero: NA 4.1

COMPORTAMIENTO DE LAS VARIABLES DURANTE EL TRIMESTRE: Julio-Septiembre

VARIABLE	UNIDAD DE MEDIDA	OPERACION	META ANUAL	AVANCE TRIMESTRAL				AVANCE ACUMULADO			
				Programado	%	Alcanzado	%	Programado	%	Alcanzado	%
Diagnóstico Municipal de Prevención Social de la Violencia y la Delincuencia realizado	Operativos	Sumable	144.00	36.00	25.00	31.00	86.11	108.00	75.00	103.00	95.37
Diagnóstico Programado	Operativos	Sumable	144.00	36.00	25.00	36.00	100.00	108.00	75.00	108.00	100.00

COMPORTAMIENTO DEL INDICADOR

DESCRIPCION DE LA META ANUAL

144 EN 2025

TRIMESTRE: Julio-Septiembre

META ANUAL	AVANCE TRIMESTRAL				SEMAFORO	AVANCE ACUMULADO				SEMAFORO
	Programado	Alcanzado	EF%			Programado	Alcanzado	EF%		
100.00	100.00	86.11	86.11		VERDE	100.00	95.37	95.37		VERDE

DESCRIPCIÓN DE RESULTADOS Y JUSTIFICACIÓN EN CASO DE VARIACIÓN SUPERIOR A ± 10 % RESPECTO A LO PROGRAMADO

solicitar a las autoridades auxiliares un informe de su trabajo que rinda los resultados alcanzados en el presente año

EVALUACION DEL INDICADOR

que el indicador siga cumpliendo con su frecuencia de medición de acuerdo a lo programado en el ejercicio fiscal actual

DEPENDENCIA GENERAL: Q00 SEGURIDAD PUBLICA Y TRANSITO

DEPENDENCIA AUXILIAR: 104 Seguridad Pública,158 Tránsito,159 Secretaría Técnica de Seguridad Pública

ELABORÓ

C. Ayoneztli Amairani Bobadilla Torres



VO. BO.

C. Ayoneztli Amairani Bobadilla Torres



MUNICIPIO DE JOQUICINGO

PbRm-08b FICHA TECNICA DE SEGUIMIENTO DE INDICADORES 2025 DE GESTIÓN O ESTRATEGICO

TIPO DE FICHA: OSFEM

PILAR DE DESARROLLO / EJE TRANSVERSAL: 2 Eje Transversal 2: Construcción de la Paz y Seguridad

TEMA DE DESARROLLO: Cuerpos policiales para la paz.

PROGRAMA PRESUPUESTARIO: 01070101 Seguridad pública

PROYECTO PRESUPUESTARIO: 0107010101 Operación y vigilancia para la seguridad y prevención del delito 0107010102 Tecnología, inteligencia e investigación para la prevención y combate al delito
0107010103 Formación profesional especializada para personas servidoras públicas de instituciones de 0107010105 Vinculación, participación, prevención del delito y denuncia social
010701010202 Mantenimiento de los dispositivos para el control de tránsito y educación vial

OBJETIVO DEL PROGRAMA PRESUPUESTARIO: Incluye los proyectos orientados a combatir la inseguridad pública con estricto apego a la ley para erradicar la impunidad y la corrupción, mediante la profesionalización de los cuerpos de seguridad, modificando los métodos y programas de estudio para humanizarlos, dignificarlos y hacerlos más eficientes, aplicando sistemas de reclutamiento y selección confiable y riguroso proceso estandarizado de

DEPENDENCIA GENERAL: Q00 SEGURIDAD PUBLICA Y TRANSITO

DEPENDENCIA AUXILIAR: 104 Seguridad Pública,158 Tránsito,159 Secretaría Técnica de Seguridad Pública

ESTRUCTURA DEL INDICADOR

NOMBRE DEL INDICADOR: Porcentaje de personas que asisten a pláticas en materia de Prevención.

FÓRMULA DEL CÁLCULO: (Total de personas que han recibido pláticas o talleres en el periodo / Población que requiere asistir a las pláticas o talleres en materia de prevención) *100

INTERPRETACIÓN: Mide el grado de cumplimiento en el Porcentaje de personas que asisten a pláticas en materia de Prevención.

DIMENSIÓN QUE ATIENDE: Eficiencia

FRECUENCIA DE MEDICIÓN: Trimestral

DESCRIPCIÓN DEL FACTOR DE COMPARACIÓN: Valor del indicador del año anterior

AMBITO GEOGRAFICO: ayuntamiento de Joquicingo

COBERTURA: todo el municipio

LINEA BASE: Valor del indicador del año anterior

Numero: NA 4.2

COMPORTAMIENTO DE LAS VARIABLES DURANTE EL TRIMESTRE: Julio-Septiembre

VARIABLE	UNIDAD DE MEDIDA	OPERACION	META ANUAL	AVANCE TRIMESTRAL				AVANCE ACUMULADO			
				Programado	%	Alcanzado	%	Programado	%	Alcanzado	%
Total de personas que han recibido pláticas o talleres en el periodo	NA	No sumable	0.00	0.00	0.00	0.00	0.00	0.00	0.00	0.00	0.00
Población que requiere asistir a las pláticas o talleres en materia de prevención	NA	No sumable	0.00	0.00	0.00	0.00	0.00	0.00	0.00	0.00	0.00

COMPORTAMIENTO DEL INDICADOR

DESCRIPCION DE LA META ANUAL

NA

TRIMESTRE: Julio-Septiembre

META ANUAL	AVANCE TRIMESTRAL				SEMAFORO	AVANCE ACUMULADO				SEMAFORO
	Programado	Alcanzado	EF%			Programado	Alcanzado	EF%		
0.00	0.00	0.00	0.00		SD	0.00	0.00	0.00		SD

DESCRIPCIÓN DE RESULTADOS Y JUSTIFICACIÓN EN CASO DE VARIACIÓN SUPERIOR A ± 10 % RESPECTO A LO PROGRAMADO
solicitar a las autoridades auxiliares un informe de su trabajo que rinda los resultados alcanzados en el presente año

EVALUACION DEL INDICADOR

que el indicador siga cumpliendo con su frecuencia de medición de acuerdo a lo programado en el ejercicio fiscal actual

DEPENDENCIA GENERAL: Q00 SEGURIDAD PUBLICA Y TRANSITO

DEPENDENCIA AUXILIAR: 104 Seguridad Pública,158 Tránsito,159 Secretaría Técnica de Seguridad Pública

ELABORÓ

C. Ayoneztli Amairani Bobadilla Torres



VO. BO.

C. Ayoneztli Amairani Bobadilla Torres



MUNICIPIO DE JOQUICINGO

PbRm-08b FICHA TECNICA DE SEGUIMIENTO DE INDICADORES 2025 DE GESTIÓN O ESTRATEGICO

TIPO DE FICHA: OSFEM

PILAR DE DESARROLLO / EJE TRANSVERSAL: 2 Eje Transversal 2: Construcción de la Paz y Seguridad

TEMA DE DESARROLLO: Cuerpos policiales para la paz.

PROGRAMA PRESUPUESTARIO: 01070101 Seguridad pública

PROYECTO PRESUPUESTARIO: 0107010101 Operación y vigilancia para la seguridad y prevención del delito 0107010102 Tecnología, inteligencia e investigación para la prevención y combate al delito 0107010103 Formación profesional especializada para personas servidoras públicas de instituciones de 0107010105 Vinculación, participación, prevención del delito y denuncia social 01070101022 Mantenimiento de los dispositivos para el control de tránsito y educación vial

OBJETIVO DEL PROGRAMA PRESUPUESTARIO: Incluye los proyectos orientados a combatir la inseguridad pública con estricto apego a la ley para erradicar la impunidad y la corrupción, mediante la profesionalización de los cuerpos de seguridad, modificando los métodos y programas de estudio para humanizarlos, dignificarlos y hacerlos más eficientes, aplicando sistemas de reclutamiento y selección confiable y riguroso proceso estandarizado de

DEPENDENCIA GENERAL: Q00 SEGURIDAD PUBLICA Y TRANSITO

DEPENDENCIA AUXILIAR: 104 Seguridad Pública,158 Tránsito,159 Secretaría Técnica de Seguridad Pública

ESTRUCTURA DEL INDICADOR

NOMBRE DEL INDICADOR: Porcentaje de comunidades con programas integrales en materia de tejido social

FÓRMULA DEL CÁLCULO: (No. de Colonias o comunidades con programas integrales de Tejido Social / Total de colonias y comunidades en el municipio) *100

INTERPRETACIÓN: Mide el grado de cumplimiento en el Porcentaje de comunidades con programas integrales en materia de tejido social

DIMENSIÓN QUE ATIENDE: Eficiencia FRECUENCIA DE MEDICIÓN: Trimestral

DESCRIPCIÓN DEL FACTOR DE COMPARACIÓN: Valor del indicador del año anterior

AMBITO GEOGRAFICO: ayuntamiento de Joquicingo

COBERTURA: todo el municipio

LINEA BASE: Se recopila el informe como instrumento para medir los alcances de su gestión y como herramienta para la planeación

Numero: NA 4.3

COMPORTAMIENTO DE LAS VARIABLES DURANTE EL TRIMESTRE: Julio-Septiembre

VARIABLE	UNIDAD DE MEDIDA	OPERACIÓN	META ANUAL	AVANCE TRIMESTRAL				AVANCE ACUMULADO			
				Programado	%	Alcanzado	%	Programado	%	Alcanzado	%
No. de Colonias o comunidades con programas integrales de Tejido Social	OPERATIVO	Sumable	100.00	25.00	25.00	0.00	0.00	75.00	75.00	50.00	66.67
Total de colonias y comunidades en el municipio	OPERATIVO	Sumable	100.00	25.00	25.00	0.00	0.00	75.00	75.00	50.00	66.67

COMPORTAMIENTO DEL INDICADOR

DESCRIPCION DE LA META ANUAL

100 EN 2025

META ANUAL	TRIMESTRE: Julio-Septiembre									
	AVANCE TRIMESTRAL		SEMAFORO	AVANCE ACUMULADO		SEMAFORO			SEMAFORO	
	Programado	Alcanzado		Programado	Alcanzado		Programado	Alcanzado		
100.00	100.00	0.00	0.00	100.00	100.00	100.00	100.00	100.00	100.00	ROJO

DESCRIPCIÓN DE RESULTADOS Y JUSTIFICACIÓN EN CASO DE VARIACIÓN SUPERIOR A ± 10 % RESPECTO A LO PROGRAMADO

solicitar a las autoridades auxiliares un informe de su trabajo que rinda los resultados alcanzados en el presente año

EVALUACION DEL INDICADOR

que el indicador siga cumpliendo con su frecuencia de medición de acuerdo a lo programado en el ejercicio fiscal actual

DEPENDENCIA GENERAL: Q00 SEGURIDAD PUBLICA Y TRANSITO

DEPENDENCIA AUXILIAR: 104 Seguridad Pública,158 Tránsito,159 Secretaría Técnica de Seguridad Pública

ELABORÓ

C. Ayoneztli Amairani Bobadilla Torres



VO. BO.

C. Ayoneztli Amairani Bobadilla Torres



MUNICIPIO DE JOQUICINGO

PbRm-08b FICHA TECNICA DE SEGUIMIENTO DE INDICADORES 2025 DE GESTIÓN O ESTRATEGICO

TIPO DE FICHA: OSFEM

PILAR DE DESARROLLO / EJE TRANSVERSAL: 2 Eje Transversal 2: Construcción de la Paz y Seguridad

TEMA DE DESARROLLO: Cuerpos policiales para la paz.

PROGRAMA PRESUPUESTARIO: 01070101 Seguridad pública

PROYECTO PRESUPUESTARIO: 0107010101 Operación y vigilancia para la seguridad y prevención del delito 0107010102 Tecnología, inteligencia e investigación para la prevención y combate al delito 0107010103 Formación profesional especializada para personas servidoras públicas de instituciones de 0107010105 Vinculación, participación, prevención del delito y denuncia social 010701010202 Mantenimiento de los dispositivos para el control de tránsito y educación vial

OBJETIVO DEL PROGRAMA PRESUPUESTARIO: Incluye los proyectos orientados a combatir la inseguridad pública con estricto apego a la ley para erradicar la impunidad y la corrupción, mediante la profesionalización de los cuerpos de seguridad, modificando los métodos y programas de estudio para humanizarlos, dignificarlos y hacerlos más eficientes, aplicando sistemas de reclutamiento y selección confiable y riguroso proceso estandarizado de

DEPENDENCIA GENERAL: Q00 SEGURIDAD PUBLICA Y TRANSITO

DEPENDENCIA AUXILIAR: 104 Seguridad Pública,158 Transito,159 Secretaría Técnica de Seguridad Pública

ESTRUCTURA DEL INDICADOR

NOMBRE DEL INDICADOR: Porcentaje de pláticas o talleres en materia de prevención.

FÓRMULA DEL CÁLCULO: (Número de pláticas o talleres en materia de prevención ejecutadas/ Número de pláticas o talleres en materia de prevención programadas) *100

INTERPRETACIÓN: Mide el grado de cumplimiento en el Porcentaje de pláticas o talleres en materia de prevención.

DIMENSIÓN QUE ATIENDE: Eficiencia

DESCRIPCIÓN DEL FACTOR DE COMPARACIÓN: Valor del indicador del año anterior

AMBITO GEOGRAFICO: ayuntamiento de Joquicingo

COBERTURA: todo el municipio

LINEA BASE Se recopila el informe como instrumento para medir los alcances de su gestión y como herramienta para la planeación

FRECUENCIA DE MEDICIÓN: Trimestral

Numero: NA 4.4

COMPORTAMIENTO DE LAS VARIABLES DURANTE EL TRIMESTRE: Julio-Septiembre

VARIABLE	UNIDAD DE MEDIDA	OPERACION	META ANUAL	AVANCE TRIMESTRAL				AVANCE ACUMULADO			
				Programado	%	Alcanzado	%	Programado	%	Alcanzado	%
Número de pláticas o talleres en materia de prevención ejecutadas	CONTROL	Sumable	360.00	90.00	25.00	43.00	47.78	270.00	75.00	215.00	79.63
Número de pláticas o talleres en materia de prevención programadas	CONTROL	Sumable	360.00	90.00	25.00	90.00	100.00	270.00	75.00	270.00	100.00

COMPORTAMIENTO DEL INDICADOR

DESCRIPCION DE LA META ANUAL

360 EN 2025

META ANUAL	TRIMESTRE: Julio-Septiembre					AVANCE ACUMULADO				
	Programado	Alcanzado	EF%	SEMAFORO		Programado	Alcanzado	EF%	SEMAFORO	
100.00	100.00	47.78	47.78	ROJO		100.00	79.63	79.63	ROJO	

DESCRIPCIÓN DE RESULTADOS Y JUSTIFICACIÓN EN CASO DE VARIACIÓN SUPERIOR A ± 10 % RESPECTO A LO PROGRAMADO
solicitar a las autoridades auxiliares un informe de su trabajo que rinda los resultados alcanzados en el presente año

EVALUACION DEL INDICADOR

que el indicador siga cumpliendo con su frecuencia de medición de acuerdo a lo programado en el ejercicio fiscal actual

DEPENDENCIA GENERAL: Q00 SEGURIDAD PUBLICA Y TRANSITO

DEPENDENCIA AUXILIAR: 104 Seguridad Pública,158 Transito,159 Secretaría Técnica de Seguridad Pública

ELABORO
C. Ayoneztli Amairani Bobadilla Torres



VO. BO.
C. Ayoneztli Amairani Bobadilla Torres



MUNICIPIO DE JOQUICINGO

PbRm-08b FICHA TECNICA DE SEGUIMIENTO DE INDICADORES 2025 DE GESTIÓN O ESTRATEGICO

TIPO DE FICHA: OSFEM

PILAR DE DESARROLLO / EJE TRANSVERSAL: 2 Eje Transversal 2: Construcción de la Paz y Seguridad

TEMA DE DESARROLLO: Gestión integral de riesgos y protección civil.

PROGRAMA PRESUPUESTARIO: 01070201 Protección civil y gestión integral del riesgo

PROYECTO PRESUPUESTARIO: 010702010101 Mitigación del impacto de fenómenos perturbadores 0107020102 Identificación, sistematización y atlas de riesgos

010702010302 Capacitación integral y actualización para la protección civil

OBJETIVO DEL PROGRAMA PRESUPUESTARIO: Engloba los proyectos que integran acciones dirigidas a la protección de la vida e integridad física de las personas, a través de la capacitación y organización de la sociedad, para evitar y reducir los daños por accidentes, siniestros, desastres y catástrofes, y fomentar la cultura de autoprotección, prevención y solidaridad en las tareas de auxilio y recuperación entre la población, así como pro

DEPENDENCIA GENERAL: T00 PROTECCIÓN CIVIL

DEPENDENCIA AUXILIAR: 105 Coordinación Municipal de Protección Civil, 106 Cuerpo de Bomberos

ESTRUCTURA DEL INDICADOR

NOMBRE DEL INDICADOR: Porcentaje de cumplimiento en la realización de planes específicos de protección civil.

FÓRMULA DEL CÁLCULO: (Planes específicos de protección civil realizados/Planes específicos de protección civil programados) *100

INTERPRETACIÓN: Mide el grado de cumplimiento en el Porcentaje de cumplimiento en la realización de planes específicos de protección civil.

DIMENSIÓN QUE ATIENDE: Eficiencia FRECUENCIA DE MEDICIÓN: Trimestral

DESCRIPCIÓN DEL FACTOR DE COMPARACIÓN: Valor del indicador del año anterior

AMBITO GEOGRAFICO: ayuntamiento de Joquicingo

COBERTURA: todo el municipio

LINEA BASE: Se recopila el informe como instrumento para medir los alcances de su gestión y como herramienta para la planeación

Numero: NA 1.1

COMPORTAMIENTO DE LAS VARIABLES DURANTE EL TRIMESTRE: Julio-Septiembre

VARIABLE	UNIDAD DE MEDIDA	OPERACION	META ANUAL	AVANCE TRIMESTRAL				AVANCE ACUMULADO			
				Programado	%	Alcanzado	%	Programado	%	Alcanzado	%
Planes específicos de protección civil realizados	REPORTE	Sumable	4.00	1.00	25.00	1.00	100.00	3.00	75.00	3.00	100.00
Planes específicos de protección civil programados	REPORTE	Sumable	4.00	1.00	25.00	1.00	100.00	3.00	75.00	3.00	100.00

COMPORTAMIENTO DEL INDICADOR

DESCRIPCION DE LA META ANUAL

4 EN 2025

META ANUAL	TRIMESTRE: Julio-Septiembre							
	AVANCE TRIMESTRAL			SEMAFORO	AVANCE ACUMULADO			SEMAFORO
	Programado	Alcanzado	EF%		Programado	Alcanzado	EF%	
100.00	100.00	100.00	100.00	VERDE	100.00	100.00	100.00	VERDE

DESCRIPCION DE RESULTADOS Y JUSTIFICACIÓN EN CASO DE VARIACIÓN SUPERIOR A ± 10 % RESPECTO A LO PROGRAMADO

solicitar a las autoridades auxiliares un informe de su trabajo que rinda los resultados alcanzados en el presente año

EVALUACION DEL INDICADOR

que el indicador siga cumpliendo con su frecuencia de medición de acuerdo a lo programado en el ejercicio fiscal actual

DEPENDENCIA GENERAL: T00 PROTECCIÓN CIVIL

DEPENDENCIA AUXILIAR: 105 Coordinación Municipal de Protección Civil, 106 Cuerpo de Bomberos

ELABORÓ

T. A. M. P. Miguel Ruiz Maya

VO. BO.

T. A. M. P. Miguel Ruiz Maya



MUNICIPIO DE JOQUICINGO

PbRm-08b FICHA TECNICA DE SEGUIMIENTO DE INDICADORES 2025 DE GESTIÓN O ESTRATEGICO

TIPO DE FICHA: OSFEM

PILAR DE DESARROLLO / EJE TRANSVERSAL: 2 Eje Transversal 2: Construcción de la Paz y Seguridad

TEMA DE DESARROLLO: Gestión integral de riesgos y protección civil.

PROGRAMA PRESUPUESTARIO: 01070201 Protección civil y gestión integral del riesgo

PROYECTO PRESUPUESTARIO: 0107020101 Mitigación del impacto de fenómenos perturbadores 0107020102 Identificación, sistematización y atlas de riesgos

010702010302 Capacitación integral y actualización para la protección civil

OBJETIVO DEL PROGRAMA PRESUPUESTARIO: Engloba los proyectos que integran acciones dirigidas a la protección de la vida e integridad física de las personas, a través de la capacitación y organización de la sociedad, para evitar y reducir los daños por accidentes, siniestros, desastres y catástrofes, y fomentar la cultura de autoprotección, prevención y solidaridad en las tareas de auxilio y recuperación entre la población, así como pro

DEPENDENCIA GENERAL: T00 PROTECCIÓN CIVIL

DEPENDENCIA AUXILIAR: 105 Coordinación Municipal de Protección Civil, 106 Cuerpo de Bomberos

ESTRUCTURA DEL INDICADOR

NOMBRE DEL INDICADOR: Porcentaje de cumplimiento en las verificaciones de medidas de seguridad en establecimientos

FÓRMULA DEL CÁLCULO: (Verificación de medidas de seguridad en establecimientos realizadas / Verificación de seguridad en establecimientos solicitadas) * 100

INTERPRETACIÓN: Mide el grado de cumplimiento en el Porcentaje de cumplimiento en las verificaciones de medidas de seguridad en establecimientos

DIMENSIÓN QUE ATIENDE: Eficiencia FRECUENCIA DE MEDICIÓN: Trimestral

DESCRIPCIÓN DEL FACTOR DE COMPARACIÓN: Valor del indicador del año anterior

AMBITO GEOGRAFICO: ayuntamiento de Joquicingo

COBERTURA: todo el municipio

LINEA BASE: Se recopila el informe como instrumento para medir los alcances de su gestión y como herramienta para la planeación

Numero: NA 1.2

COMPORTAMIENTO DE LAS VARIABLES DURANTE EL TRIMESTRE: Julio-Septiembre

VARIABLE	UNIDAD DE MEDIDA	OPERACION	META ANUAL	AVANCE TRIMESTRAL				AVANCE ACUMULADO			
				Programado	%	Alcanzado	%	Programado	%	Alcanzado	%
Verificación de medidas de seguridad en establecimientos realizadas	REPORTE	Sumable	12.00	3.00	25.00	3.00	100.00	9.00	75.00	9.00	100.00
Verificación de seguridad en establecimientos solicitadas	REPORTE	Sumable	12.00	3.00	25.00	3.00	100.00	9.00	75.00	9.00	100.00

COMPORTAMIENTO DEL INDICADOR

DESCRIPCION DE LA META ANUAL

12 EN 2025

META ANUAL	TRIMESTRE: Julio-Septiembre							
	Programado	Alcanzado	EF%	SEMAFORO	Programado	Alcanzado	EF%	SEMAFORO
100.00	100.00	100.00	100.00	VERDE	100.00	100.00	100.00	VERDE

DESCRIPCIÓN DE RESULTADOS Y JUSTIFICACIÓN EN CASO DE VARIACIÓN SUPERIOR A ± 10 % RESPECTO A LO PROGRAMADO
que el indicador siga cumpliendo con su frecuencia de medición de acuerdo a lo programado en el ejercicio fiscal actual

EVALUACION DEL INDICADOR

que el indicador siga cumpliendo con su frecuencia de medición de acuerdo a lo programado en el ejercicio fiscal actual

DEPENDENCIA GENERAL: T00 PROTECCIÓN CIVIL

DEPENDENCIA AUXILIAR: 105 Coordinación Municipal de Protección Civil, 106 Cuerpo de Bomberos

ELABORÓ

T. A. M. P. Miguel Ruiz Maya

VO. BO.

T. A. M. P. Miguel Ruiz Maya



MUNICIPIO DE JOQUICINGO

PbRm-08b FICHA TECNICA DE SEGUIMIENTO DE INDICADORES 2025 DE GESTIÓN O ESTRATEGICO

TIPO DE FICHA: OSFEM

PILAR DE DESARROLLO / EJE TRANSVERSAL: 2 Eje Transversal 2: Construcción de la Paz y Seguridad

TEMA DE DESARROLLO: Gestión integral de riesgos y protección civil.

PROGRAMA PRESUPUESTARIO: 01070201 Protección civil y gestión integral del riesgo

PROYECTO PRESUPUESTARIO: 010702010101 Mitigación del impacto de fenómenos perturbadores 010702010102 Identificación, sistematización y atlas de riesgos

010702010302 Capacitación integral y actualización para la protección civil

OBJETIVO DEL PROGRAMA PRESUPUESTARIO: Engloba los proyectos que integran acciones dirigidas a la protección de la vida e integridad física de las personas, a través de la capacitación y organización de la sociedad, para evitar y reducir los daños por accidentes, siniestros, desastres y catástrofes, y fomentar la cultura de autoprotección, prevención y solidaridad en las tareas de auxilio y recuperación entre la población, así como pro

DEPENDENCIA GENERAL: T00 PROTECCIÓN CIVIL

DEPENDENCIA AUXILIAR: 105 Coordinación Municipal de Protección Civil,106 Cuerpo de Bomberos

ESTRUCTURA DEL INDICADOR

NOMBRE DEL INDICADOR: Porcentaje de valoraciones de riesgo por factores de vulnerabilidad

FÓRMULA DEL CÁLCULO: (Valoración de riesgos emitidas / Valoración de riesgos solicitadas) * 100

INTERPRETACIÓN: Mide el grado de cumplimiento en el Porcentaje de valoraciones de riesgo por factores de vulnerabilidad

DIMENSIÓN QUE ATIENDE: Eficiencia

DESCRIPCIÓN DEL FACTOR DE COMPARACIÓN: Valor del indicador del año anterior

AMBITO GEOGRAFICO: ayuntamiento de Joquicingo

COBERTURA: todo el municipio

LINEA BASE: Se recopila el informe como instrumento para medir los alcances de su gestión y como herramienta para la planeación

FRECUENCIA DE MEDICIÓN: Trimestral

Numero: NA 1.3 No aplica

VARIABLE	UNIDAD DE MEDIDA	OPERACION	META ANUAL	AVANCE TRIMESTRAL				AVANCE ACUMULADO			
				Programado	%	Alcanzado	%	Programado	%	Alcanzado	%
Valoración de riesgos emitidas	NA	No sumable	0.00	0.00	0.00	0.00	0.00	0.00	0.00	0.00	0.00
Valoración de riesgos solicitadas	NA	No sumable	0.00	0.00	0.00	0.00	0.00	0.00	0.00	0.00	0.00

COMPORTAMIENTO DEL INDICADOR

DESCRIPCION DE LA META ANUAL

META ANUAL	TRIMESTRE: Julio-Septiembre				TRIMESTRE: Julio-Septiembre			
	AVANCE TRIMESTRAL		SEMAFORO		AVANCE ACUMULADO		SEMAFORO	
	Programado	Alcanzado			Programado	Alcanzado		
0.00	0.00	0.00	0.00		0.00	0.00	0.00	

DESCRIPCIÓN DE RESULTADOS Y JUSTIFICACIÓN EN CASO DE VARIACIÓN SUPERIOR A ± 10 % RESPECTO A LO PROGRAMADO

que el indicador siga cumpliendo con su frecuencia de medición de acuerdo a lo programado en el ejercicio fiscal actual

EVALUACION DEL INDICADOR

que el indicador siga cumpliendo con su frecuencia de medición de acuerdo a lo programado en el ejercicio fiscal actual

DEPENDENCIA GENERAL: T00 PROTECCIÓN CIVIL

DEPENDENCIA AUXILIAR: 105 Coordinación Municipal de Protección Civil,106 Cuerpo de Bomberos



ELABORÓ

T. A. M. P. Miguel Ruiz Maya

VO BO

T. A. M. P. Miguel Ruiz Maya



MUNICIPIO DE JOQUICINGO

PbRm-08b FICHA TECNICA DE SEGUIMIENTO DE INDICADORES 2025 DE GESTIÓN O ESTRATEGICO

TIPO DE FICHA: OSFEM

PILAR DE DESARROLLO / EJE TRANSVERSAL: 2 Eje Transversal 2: Construcción de la Paz y Seguridad

TEMA DE DESARROLLO: Gestión integral de riesgos y protección civil.

PROGRAMA PRESUPUESTARIO: 01070201 Protección civil y gestión integral del riesgo

PROYECTO PRESUPUESTARIO: 010702010101 Mitigación del impacto de fenómenos perturbadores 0107020102 Identificación, sistematización y atlas de riesgos

010702010302 Capacitación integral y actualización para la protección civil

OBJETIVO DEL PROGRAMA PRESUPUESTARIO: Engloba los proyectos que integran acciones dirigidas a la protección de la vida e integridad física de las personas, a través de la capacitación y organización de la sociedad, para evitar y reducir los daños por accidentes, siniestros, desastres y catástrofes, y fomentar la cultura de autoprotección, prevención y solidaridad en las tareas de auxilio y recuperación entre la población, así como pro

DEPENDENCIA GENERAL: T00 PROTECCIÓN CIVIL

DEPENDENCIA AUXILIAR: 105 Coordinación Municipal de Protección Civil, 106 Cuerpo de Bomberos

ESTRUCTURA DEL INDICADOR

NOMBRE DEL INDICADOR: Porcentaje de convenios suscritos para habilitar refugios temporales.

FÓRMULA DEL CÁLCULO: (Convenios suscritos para habilitar refugios temporales/Convenios gestionados para habilitar refugios temporales)*100

INTERPRETACIÓN: Mide el grado de cumplimiento en el Porcentaje de convenios suscritos para habilitar refugios temporales.

DIMENSIÓN QUE ATIENDE: Eficiencia FRECUENCIA DE MEDICIÓN: Trimestral

DESCRIPCIÓN DEL FACTOR DE COMPARACIÓN: Valor del indicador del año anterior

AMBITO GEOGRAFICO: ayuntamiento de Joquicingo

COBERTURA: todo el municipio

LINEA BASE: Se recopila el informe como instrumento para medir los alcances de su gestión y como herramienta para la planeación

Numero: NA 1.4 No aplica

COMPORTAMIENTO DE LAS VARIABLES DURANTE EL TRIMESTRE: Julio-Septiembre

VARIABLE	UNIDAD DE MEDIDA	OPERACION	META ANUAL	AVANCE TRIMESTRAL				AVANCE ACUMULADO			
				Programado	%	Alcanzado	%	Programado	%	Alcanzado	%
Convenios suscritos para habilitar refugios temporales	NA	No sumable	0.00	0.00	0.00	0.00	0.00	0.00	0.00	0.00	0.00
Convenios gestionados para habilitar refugios temporales	NA	No sumable	0.00	0.00	0.00	0.00	0.00	0.00	0.00	0.00	0.00

COMPORTAMIENTO DEL INDICADOR

DESCRIPCION DE LA META ANUAL

NA

META ANUAL	TRIMESTRE: Julio-Septiembre				DESCRIPCION DE LA META ANUAL			
	Programado	Alcanzado	EF%	SEMAFORO	Programado	Alcanzado	EF%	SEMAFORO
0.00	0.00	0.00	0.00		0.00	0.00	0.00	

DESCRIPCIÓN DE RESULTADOS Y JUSTIFICACIÓN EN CASO DE VARIACIÓN SUPERIOR A ± 10 % RESPECTO A LO PROGRAMADO

solicitar a las autoridades auxiliares un informe de su trabajo que rinda los resultados alcanzados en el presente año

EVALUACION DEL INDICADOR

que el indicador siga cumpliendo con su frecuencia de medición de acuerdo a lo programado en el ejercicio fiscal actual

DEPENDENCIA GENERAL: T00 PROTECCIÓN CIVIL

DEPENDENCIA AUXILIAR: 105 Coordinación Municipal de Protección Civil, 106 Cuerpo de Bomberos

ELABORÓ

T. A. M. P. Miguel Ruiz Maya

VO. BO.

T. A. M. P. Miguel Ruiz Maya



MUNICIPIO DE JOQUICINGO

PbRm-08b FICHA TECNICA DE SEGUIMIENTO DE INDICADORES 2025 DE GESTIÓN O ESTRATEGICO

TIPO DE FICHA: OSFEM

PILAR DE DESARROLLO / EJE TRANSVERSAL: 2 Eje Transversal 2: Construcción de la Paz y Seguridad

TEMA DE DESARROLLO: Gestión integral de riesgos y protección civil.

PROGRAMA PRESUPUESTARIO: 01070201 Protección civil y gestión integral del riesgo

PROYECTO PRESUPUESTARIO: 010702010101 Mitigación del impacto de fenómenos perturbadores 010702010102 Identificación, sistematización y atlas de riesgos

010702010302 Capacitación integral y actualización para la protección civil

OBJETIVO DEL PROGRAMA PRESUPUESTARIO: Engloba los proyectos que integran acciones dirigidas a la protección de la vida e integridad física de las personas, a través de la capacitación y organización de la sociedad, para evitar y reducir los daños por accidentes, siniestros, desastres y catástrofes, y fomentar la cultura de autoprotección, prevención y solidaridad en las tareas de auxilio y recuperación entre la población, así como pro

DEPENDENCIA GENERAL: T00 PROTECCIÓN CIVIL

DEPENDENCIA AUXILIAR: 105 Coordinación Municipal de Protección Civil, 106 Cuerpo de Bomberos

ESTRUCTURA DEL INDICADOR

NOMBRE DEL INDICADOR: Porcentaje de escuelas con Programa Escolar de Protección Civil vigente.

FÓRMULA DEL CÁLCULO: (Total de escuelas con Programa Escolar de Protección Civil vigente/ Total de escuelas en el municipio)*100

INTERPRETACIÓN: Mide el grado de cumplimiento en el Porcentaje de escuelas con Programa Escolar de Protección Civil vigente.

DIMENSIÓN QUE ATIENDE: Eficiencia

DESCRIPCIÓN DEL FACTOR DE COMPARACIÓN: Valor del indicador del año anterior

AMBITO GEOGRAFICO: ayuntamiento de Joquicingo

COBERTURA: todo el municipio

LINEA BASE: Se recopila el informe como instrumento para medir los alcances de su gestión y como herramienta para la planeación

FRECUENCIA DE MEDICIÓN: Trimestral

Numero: NA 1.5

COMPORTAMIENTO DE LAS VARIABLES DURANTE EL TRIMESTRE: Julio-Septiembre

VARIABLE	UNIDAD DE MEDIDA	OPERACION	META ANUAL	AVANCE TRIMESTRAL				AVANCE ACUMULADO			
				Programado	%	Alcanzado	%	Programado	%	Alcanzado	%
(Total de escuelas con Programa Escolar de Protección Civil vigente/	REPORTE	Sumable	12.00	3.00	25.00	3.00	100.00	9.00	75.00	9.00	100.00
Total de escuelas en el municipio	REPORTE	Sumable	12.00	3.00	25.00	3.00	100.00	9.00	75.00	36.00	422.22

COMPORTAMIENTO DEL INDICADOR

DESCRIPCION DE LA META ANUAL

12 EN 2025

TRIMESTRE: Julio-Septiembre

METAANUAL	AVANCE TRIMESTRAL				SEMAFORO	AVANCE ACUMULADO				SEMAFORO
	Programado	Alcanzado	EF%			Programado	Alcanzado	EF%		
100.00	100.00	100.00	100.00		VERDE	100.00	23.68	23.68		VERDE

DESCRIPCIÓN DE RESULTADOS Y JUSTIFICACIÓN EN CASO DE VARIACIÓN SUPERIOR A ± 10 % RESPECTO A LO PROGRAMADO

solicitar a las autoridades auxiliares un informe de su trabajo que rinda los resultados alcanzados en el presente año

EVALUACION DEL INDICADOR

que el indicador siga cumpliendo con su frecuencia de medición de acuerdo a lo programado en el ejercicio fiscal actual

DEPENDENCIA GENERAL: T00 PROTECCIÓN CIVIL

DEPENDENCIA AUXILIAR: 105 Coordinación Municipal de Protección Civil, 106 Cuerpo de Bomberos

ELABORÓ

T. A. M. P. Miguel Ruiz Maya



VO. BO.

T. A. M. P. Miguel Ruiz Maya



MUNICIPIO DE JOQUICINGO

PbRm-08b FICHA TECNICA DE SEGUIMIENTO DE INDICADORES 2025 DE GESTIÓN O ESTRATEGICO

TIPO DE FICHA: OSFEM

PILAR DE DESARROLLO / EJE TRANSVERSAL: 2 Eje Transversal 2: Construcción de la Paz y Seguridad

TEMA DE DESARROLLO: Gestión integral de riesgos y protección civil.

PROGRAMA PRESUPUESTARIO: 01070201 Protección civil y gestión integral del riesgo

PROYECTO PRESUPUESTARIO: 010702010101 Mitigación del impacto de fenómenos perturbadores 0107020102 Identificación, sistematización y atlas de riesgos

010702010302 Capacitación integral y actualización para la protección civil

OBJETIVO DEL PROGRAMA PRESUPUESTARIO: Engloba los proyectos que integran acciones dirigidas a la protección de la vida e integridad física de las personas, a través de la capacitación y organización de la sociedad, para evitar y reducir los daños por accidentes, siniestros, desastres y catástrofes, y fomentar la cultura de autoprotección, prevención y solidaridad en las tareas de auxilio y recuperación entre la población, así como pro

DEPENDENCIA GENERAL: T00 PROTECCIÓN CIVIL

DEPENDENCIA AUXILIAR: 105 Coordinación Municipal de Protección Civil, 106 Cuerpo de Bomberos

ESTRUCTURA DEL INDICADOR

NOMBRE DEL INDICADOR: Porcentaje de cursos de inducción a la protección civil impartidos.

FÓRMULA DEL CÁLCULO: (Cursos de inducción a la protección Civil impartidos / Cursos de inducción a la protección civil programados) * 100

INTERPRETACIÓN: Mide el grado de cumplimiento en el Porcentaje de cursos de inducción a la protección civil impartidos.

DIMENSIÓN QUE ATIENDE: Eficiencia

FRECUENCIA DE MEDICIÓN: Trimestral

DESCRIPCIÓN DEL FACTOR DE COMPARACIÓN: Valor del indicador del año anterior

AMBITO GEOGRAFICO: ayuntamiento de Joquicingo

COBERTURA: todo el municipio

LINEA BASE: Se recopila el informe como instrumento para medir los alcances de su gestión y como herramienta para la planeación

Numero: NA 2.1

COMPORTAMIENTO DE LAS VARIABLES DURANTE EL TRIMESTRE: Julio-Septiembre

VARIABLE	UNIDAD DE MEDIDA	OPERACION	META ANUAL	AVANCE TRIMESTRAL				AVANCE ACUMULADO			
				Programado	%	Alcanzado	%	Programado	%	Alcanzado	%
Cursos de inducción a la protección Civil impartidos	REPORTE	Sumable	12.00	3.00	25.00	3.00	100.00	9.00	75.00	9.00	100.00
Cursos de inducción a la protección civil programados	REPORTE	Sumable	12.00	3.00	25.00	3.00	100.00	9.00	75.00	9.00	100.00

COMPORTAMIENTO DEL INDICADOR

DESCRIPCION DE LA META ANUAL

12 EN 2025

TRIMESTRE: Julio-Septiembre

META ANUAL	AVANCE TRIMESTRAL				AVANCE ACUMULADO			
	Programado	Alcanzado	EF%	SEMAFORO	Programado	Alcanzado	EF%	SEMAFORO
100.00	100.00	100.00	100.00	VERDE	100.00	100.00	100.00	VERDE

DESCRIPCIÓN DE RESULTADOS Y JUSTIFICACIÓN EN CASO DE VARIACIÓN SUPERIOR A ± 10 % RESPECTO A LO PROGRAMADO
solicitar a las autoridades auxiliares un informe de su trabajo que rinda los resultados alcanzados en el presente año

EVALUACION DEL INDICADOR

que el indicador siga cumpliendo con su frecuencia de medición de acuerdo a lo programado en el ejercicio fiscal actual

DEPENDENCIA GENERAL: T00 PROTECCIÓN CIVIL

DEPENDENCIA AUXILIAR: 105 Coordinación Municipal de Protección Civil, 106 Cuerpo de Bomberos

ELABORÓ

T. A. M. P. Miguel Ruiz Maya

VO. BÓ.

T. A. M. P. Miguel Ruiz Maya



MUNICIPIO DE JOQUICINGO

PbRm-08b FICHA TECNICA DE SEGUIMIENTO DE INDICADORES 2025 DE GESTIÓN O ESTRATEGICO

TIPO DE FICHA: OSFEM

PILAR DE DESARROLLO / EJE TRANSVERSAL: 2 Eje Transversal 2: Construcción de la Paz y Seguridad

TEMA DE DESARROLLO: Gestión integral de riesgos y protección civil.

PROGRAMA PRESUPUESTARIO: 01070201 Protección civil y gestión integral del riesgo

PROYECTO PRESUPUESTARIO: 010702010101 Mitigación del impacto de fenómenos perturbadores 010702010102 Identificación, sistematización y atlas de riesgos

010702010302 Capacitación integral y actualización para la protección civil

OBJETIVO DEL PROGRAMA PRESUPUESTARIO: Engloba los proyectos que integran acciones dirigidas a la protección de la vida e integridad física de las personas, a través de la capacitación y organización de la sociedad, para evitar y reducir los daños por accidentes, siniestros, desastres y catástrofes, y fomentar la cultura de autoprotección, prevención y solidaridad en las tareas de auxilio y recuperación entre la población, así como pro

DEPENDENCIA GENERAL: T00 PROTECCIÓN CIVIL

DEPENDENCIA AUXILIAR: 105 Coordinación Municipal de Protección Civil, 106 Cuerpo de Bomberos

ESTRUCTURA DEL INDICADOR

NOMBRE DEL INDICADOR: Porcentaje de eventos de promoción de la cultura de protección civil realizadas.

FÓRMULA DEL CÁLCULO: (Eventos de promoción de la cultura de calles limpias realizados/Eventos de promoción de la cultura de calles limpias programados)*100

INTERPRETACIÓN: Mide el grado de cumplimiento en el Porcentaje de eventos de promoción de la cultura de protección civil realizadas.

DIMENSIÓN QUE ATIENDE: Eficiencia

DESCRIPCIÓN DEL FACTOR DE COMPARACIÓN: Valor del indicador del año anterior

AMBITO GEOGRAFICO: ayuntamiento de Joquicingo

COBERTURA: todo el municipio

LINEA BASE: Se recopila el informe como instrumento para medir los alcances de su gestión y como herramienta para la planeación

FRECUENCIA DE MEDICIÓN: Trimestral

Numero: NA 2.2 No aplica

COMPORTAMIENTO DE LAS VARIABLES DURANTE EL TRIMESTRE: Julio-Septiembre

VARIABLE	UNIDAD DE MEDIDA	OPERACION	META ANUAL	AVANCE TRIMESTRAL				AVANCE ACUMULADO			
				Programado	%	Alcanzado	%	Programado	%	Alcanzado	%
Eventos de promoción de la cultura de calles limpias realizados	NA	No sumable	0.00	0.00	0.00	0.00	0.00	0.00	0.00	0.00	0.00
Eventos de promoción de la cultura de calles limpias programados	NA	No sumable	0.00	0.00	0.00	0.00	0.00	0.00	0.00	0.00	0.00

COMPORTAMIENTO DEL INDICADOR

DESCRIPCION DE LA META ANUAL

NA

TRIMESTRE: Julio-Septiembre

META ANUAL	AVANCE TRIMESTRAL			SEMAFORO	AVANCE ACUMULADO			SEMAFORO
	Programado	Alcanzado	EF%		Programado	Alcanzado	EF%	
0.00	0.00	0.00	0.00		0.00	0.00	0.00	

DESCRIPCIÓN DE RESULTADOS Y JUSTIFICACIÓN EN CASO DE VARIACIÓN SUPERIOR A ± 10 % RESPECTO A LO PROGRAMADO

solicitar a las autoridades auxiliares un informe de su trabajo que rinda los resultados alcanzados en el presente año

EVALUACION DEL INDICADOR

que el indicador siga cumpliendo con su frecuencia de medición de acuerdo a lo programado en el ejercicio fiscal actual

DEPENDENCIA GENERAL: T00 PROTECCIÓN CIVIL

DEPENDENCIA AUXILIAR: 105 Coordinación Municipal de Protección Civil, 106 Cuerpo de Bomberos

ELABORÓ

T. A. M. P. Miguel Ruiz Maya



VO. BO.

T. A. M. P. Miguel Ruiz Maya



MUNICIPIO DE JOQUICINGO

PbRm-08b FICHA TECNICA DE SEGUIMIENTO DE INDICADORES 2025 DE GESTIÓN O ESTRATEGICO

TIPO DE FICHA: OSFEM

PILAR DE DESARROLLO / EJE TRANSVERSAL: 2 Eje Transversal 2: Construcción de la Paz y Seguridad

TEMA DE DESARROLLO: Gestión integral de riesgos y protección civil.

PROGRAMA PRESUPUESTARIO: 01070201 Protección civil y gestión integral del riesgo

PROYECTO PRESUPUESTARIO: 010702010101 Mitigación del impacto de fenómenos perturbadores 0107020102 Identificación, sistematización y atlas de riesgos

010702010302 Capacitación integral y actualización para la protección civil

OBJETIVO DEL PROGRAMA PRESUPUESTARIO: Engloba los proyectos que integran acciones dirigidas a la protección de la vida e integridad física de las personas, a través de la capacitación y organización de la sociedad, para evitar y reducir los daños por accidentes, siniestros, desastres y catástrofes, y fomentar la cultura de autoprotección, prevención y solidaridad en las tareas de auxilio y recuperación entre la población, así como pro

DEPENDENCIA GENERAL: T00 PROTECCIÓN CIVIL

DEPENDENCIA AUXILIAR: 105 Coordinación Municipal de Protección Civil, 106 Cuerpo de Bomberos

ESTRUCTURA DEL INDICADOR

NOMBRE DEL INDICADOR: Porcentaje de cursos de prevención y combate de incendios impartidos

FÓRMULA DEL CÁLCULO: (Cursos de prevención y combate de incendios impartidos / Cursos de prevención y combate de incendios programados) * 100

INTERPRETACIÓN: Mide el grado de cumplimiento en el Porcentaje de cursos de prevención y combate de incendios impartidos

DIMENSIÓN QUE ATIENDE: Eficiencia

FRECUENCIA DE MEDICIÓN: Trimestral

DESCRIPCIÓN DEL FACTOR DE COMPARACIÓN: Valor del indicador del año anterior

AMBITO GEOGRAFICO: ayuntamiento de Joquicingo

COBERTURA: todo el municipio

LINEA BASE: Se recopila el informe como instrumento para medir los alcances de su gestión y como herramienta para la planeación

Numero: NA 2.3

COMPORTAMIENTO DE LAS VARIABLES DURANTE EL TRIMESTRE: Julio-Septiembre

VARIABLE	UNIDAD DE MEDIDA	OPERACION	META ANUAL	AVANCE TRIMESTRAL				AVANCE ACUMULADO			
				Programado	%	Alcanzado	%	Programado	%	Alcanzado	%
Cursos de prevención y combate de incendios impartidos	REPORTE	Sumable	12.00	3.00	25.00	0.00	0.00	9.00	75.00	6.00	66.67
Cursos de prevención y combate de incendios programados	REPORTE	Sumable	12.00	3.00	25.00	0.00	0.00	9.00	75.00	6.00	66.67

COMPORTAMIENTO DEL INDICADOR

DESCRIPCION DE LA META ANUAL

12 EN 2025

META ANUAL	TRIMESTRE: Julio-Septiembre							
	AVANCE TRIMESTRAL		SEMAFORO		AVANCE ACUMULADO		SEMAFORO	
	Programado	Alcanzado			Programado	Alcanzado		
100.00	100.00	0.00	0.00	ROJO	100.00	100.00	100.00	ROJO

DESCRIPCIÓN DE RESULTADOS Y JUSTIFICACIÓN EN CASO DE VARIACIÓN SUPERIOR A ± 10 % RESPECTO A LO PROGRAMADO
solicitar a las autoridades auxiliares un informe de su trabajo que rinda los resultados alcanzados en el presente año

EVALUACION DEL INDICADOR

que el indicador siga cumpliendo con su frecuencia de medición de acuerdo a lo programado en el ejercicio fiscal actual

DEPENDENCIA GENERAL: T00 PROTECCIÓN CIVIL

DEPENDENCIA AUXILIAR: 105 Coordinación Municipal de Protección Civil, 106 Cuerpo de Bomberos

ELABORO

T. A. M. P. Miguel Ruiz Maya

VO. BO.

T. A. M. P. Miguel Ruiz Maya



MUNICIPIO DE JOQUICINGO

PbRm-08b FICHA TECNICA DE SEGUIMIENTO DE INDICADORES 2025 DE GESTIÓN O ESTRATEGICO

TIPO DE FICHA: OSFEM

PILAR DE DESARROLLO / EJE TRANSVERSAL: 2 Eje Transversal 2: Construcción de la Paz y Seguridad

TEMA DE DESARROLLO: Gestión integral de riesgos y protección civil.

PROGRAMA PRESUPUESTARIO: 01070201 Protección civil y gestión integral del riesgo

PROYECTO PRESUPUESTARIO: 010702010101 Mitigación del impacto de fenómenos perturbadores 010702010102 Identificación, sistematización y atlas de riesgos

010702010302 Capacitación integral y actualización para la protección civil

OBJETIVO DEL PROGRAMA PRESUPUESTARIO: Engloba los proyectos que integran acciones dirigidas a la protección de la vida e integridad física de las personas, a través de la capacitación y organización de la sociedad, para evitar y reducir los daños por accidentes, siniestros, desastres y catástrofes, y fomentar la cultura de autoprotección, prevención y solidaridad en las tareas de auxilio y recuperación entre la población, así como pro

DEPENDENCIA GENERAL: T00 PROTECCIÓN CIVIL

DEPENDENCIA AUXILIAR: 105 Coordinación Municipal de Protección Civil,106 Cuerpo de Bomberos

ESTRUCTURA DEL INDICADOR

NOMBRE DEL INDICADOR: Porcentaje de cursos de primeros auxilios impartidos.

FÓRMULA DEL CÁLCULO: (Cursos de primeros auxilios impartidos / cursos de primeros auxilios programados) * 100

INTERPRETACIÓN: Mide el grado de cumplimiento en el Porcentaje de cursos de primeros auxilios impartidos.

DIMENSIÓN QUE ATIENDE: Eficiencia FRECUENCIA DE MEDICIÓN: Trimestral

DESCRIPCIÓN DEL FACTOR DE COMPARACIÓN: Valor del indicador del año anterior

AMBITO GEOGRAFICO: ayuntamiento de Joquicingo

COBERTURA: todo el municipio

LINEABASE Se recopila el informe como instrumento para medir los alcances de su gestión y como herramienta para la planeación

Numero: NA 2.4 No aplica

COMPORTAMIENTO DE LAS VARIABLES DURANTE EL TRIMESTRE: Julio-Septiembre

VARIABLE	UNIDAD DE MEDIDA	OPERACION	META ANUAL	AVANCE TRIMESTRAL				AVANCE ACUMULADO			
				Programado	%	Alcanzado	%	Programado	%	Alcanzado	%
Cursos de primeros auxilios impartidos	NA	No sumable	0.00	0.00	0.00	0.00	0.00	0.00	0.00	0.00	0.00
cursos de primeros auxilios programados	NA	No sumable	0.00	0.00	0.00	0.00	0.00	0.00	0.00	0.00	0.00

COMPORTAMIENTO DEL INDICADOR

DESCRIPCION DE LA META ANUAL

NA

TRIMESTRE: Julio-Septiembre									
META ANUAL	AVANCE TRIMESTRAL			SEMAFORO	AVANCE ACUMULADO			SEMAFORO	
	Programado	Alcanzado	EF%		Programado	Alcanzado	EF%		
0.00	0.00	0.00	0.00		0.00	0.00	0.00		

DESCRIPCIÓN DE RESULTADOS Y JUSTIFICACIÓN EN CASO DE VARIACIÓN SUPERIOR A ± 10 % RESPECTO A LO PROGRAMADO

solicitar a las autoridades auxiliares un informe de su trabajo que rinda los resultados alcanzados en el presente año

EVALUACION DEL INDICADOR

que el indicador siga cumpliendo con su frecuencia de medición de acuerdo a lo programado en el ejercicio fiscal actual

DEPENDENCIA GENERAL: T00 PROTECCIÓN CIVIL

DEPENDENCIA AUXILIAR: 105 Coordinación Municipal de Protección Civil,106 Cuerpo de Bomberos

ELABORÓ

T. A. M. P. Miguel Ruiz Maya



YO. BO.

T. A. M. P. Miguel Ruiz Maya



MUNICIPIO DE JOQUICINGO

PbRm-08b FICHA TECNICA DE SEGUIMIENTO DE INDICADORES 2025 DE GESTIÓN O ESTRATEGICO

TIPO DE FICHA: OSFEM

PILAR DE DESARROLLO / EJE TRANSVERSAL: 2 Eje Transversal 2: Construcción de la Paz y Seguridad

TEMA DE DESARROLLO: Gestión integral de riesgos y protección civil.

PROGRAMA PRESUPUESTARIO: 01070201 Protección civil y gestión integral del riesgo

PROYECTO PRESUPUESTARIO: 0107020101 Mitigación del impacto de fenómenos perturbadores 0107020102 Identificación, sistematización y atlas de riesgos

010702010302 Capacitación integral y actualización para la protección civil

OBJETIVO DEL PROGRAMA PRESUPUESTARIO: Engloba los proyectos que integran acciones dirigidas a la protección de la vida e integridad física de las personas, a través de la capacitación y organización de la sociedad, para evitar y reducir los daños por accidentes, siniestros, desastres y calástrofes, y fomentar la cultura de autoprotección, prevención y solidaridad en las tareas de auxilio y recuperación entre la población, así como pro

DEPENDENCIA GENERAL: T00 PROTECCIÓN CIVIL

DEPENDENCIA AUXILIAR: 105 Coordinación Municipal de Protección Civil, 106 Cuerpo de Bomberos

ESTRUCTURA DEL INDICADOR

NOMBRE DEL INDICADOR: Porcentaje de cursos para evitar un niño quemado impartidos.

FÓRMULA DEL CÁLCULO: (Cursos para evitar un niño quemado impartidos / Cursos para evitar un niño quemado programados) * 100

INTERPRETACIÓN: Mide el grado de cumplimiento en el Porcentaje de cursos para evitar un niño quemado impartidos.

DIMENSIÓN QUE ATIENDE: Eficiencia FRECUENCIA DE MEDICIÓN: Trimestral

DESCRIPCIÓN DEL FACTOR DE COMPARACIÓN: Valor del indicador del año anterior

AMBITO GEOGRAFICO: ayuntamiento de Joquicingo

COBERTURA: todo el municipio

LINEA BASE: Se recopila el informe como instrumento para medir los alcances de su gestión y como herramienta para la planeación

Numero: NA 2.5 No aplica

COMPORTAMIENTO DE LAS VARIABLES DURANTE EL TRIMESTRE: Julio-Septiembre

VARIABLE	UNIDAD DE MEDIDA	OPERACION	META ANUAL	AVANCE TRIMESTRAL				AVANCE ACUMULADO			
				Programado	%	Alcanzado	%	Programado	%	Alcanzado	%
Cursos para evitar un niño quemado impartidos	NA	No sumable	0.00	0.00	0.00	0.00	0.00	0.00	0.00	0.00	0.00
Cursos para evitar un niño quemado programados	NA	No sumable	0.00	0.00	0.00	0.00	0.00	0.00	0.00	0.00	0.00

COMPORTAMIENTO DEL INDICADOR

DESCRIPCION DE LA META ANUAL

TRIMESTRE: Julio-Septiembre									
META ANUAL	AVANCE TRIMESTRAL			SEMAFORO	AVANCE ACUMULADO			SEMAFORO	
	Programado	Alcanzado	EF%		Programado	Alcanzado	EF%		
0.00	0.00	0.00	0.00		0.00	0.00	0.00		

DESCRIPCIÓN DE RESULTADOS Y JUSTIFICACIÓN EN CASO DE VARIACIÓN SUPERIOR A ± 10 % RESPECTO A LO PROGRAMADO

solicitar a las autoridades auxiliares un informe de su trabajo que rinda los resultados alcanzados en el presente año

EVALUACION DEL INDICADOR

que el indicador siga cumpliendo con su frecuencia de medición de acuerdo a lo programado en el ejercicio fiscal actual

DEPENDENCIA GENERAL: T00 PROTECCIÓN CIVIL

DEPENDENCIA AUXILIAR: 105 Coordinación Municipal de Protección Civil, 106 Cuerpo de Bomberos

ELABORÓ

T. A. M. P. Miguel Ruiz Maya



VO. BO.

T. A. M. P. Miguel Ruiz Maya



MUNICIPIO DE JOQUICINGO

PbRm-08b FICHA TECNICA DE SEGUIMIENTO DE INDICADORES 2025 DE GESTIÓN O ESTRATEGICO

TIPO DE FICHA: OSFEM

PILAR DE DESARROLLO / EJE TRANSVERSAL: 2 Eje Transversal 2: Construcción de la Paz y Seguridad

TEMA DE DESARROLLO: Gestión integral de riesgos y protección civil.

PROGRAMA PRESUPUESTARIO: 01070201 Protección civil y gestión integral del riesgo

PROYECTO PRESUPUESTARIO: 010702010101 Mitigación del impacto de fenómenos perturbadores 010702010102 Identificación, sistematización y atlas de riesgos

010702010302 Capacitación integral y actualización para la protección civil

OBJETIVO DEL PROGRAMA PRESUPUESTARIO: Engloba los proyectos que integran acciones dirigidas a la protección de la vida e integridad física de las personas, a través de la capacitación y organización de la sociedad, para evitar y reducir los daños por accidentes, siniestros, desastres y catástrofes, y fomentar la cultura de autoprotección, prevención y solidaridad en las tareas de auxilio y recuperación entre la población, así como pro

DEPENDENCIA GENERAL: T00 PROTECCIÓN CIVIL

DEPENDENCIA AUXILIAR: 105 Coordinación Municipal de Protección Civil, 106 Cuerpo de Bomberos

ESTRUCTURA DEL INDICADOR

NOMBRE DEL INDICADOR: Porcentaje de cursos de prevención de accidentes en la escuela y el hogar impartido.

FÓRMULA DEL CÁLCULO: (Cursos impartidos / Cursos programados) * 100

INTERPRETACIÓN: Mide el grado de cumplimiento en el Porcentaje de cursos de prevención de accidentes en la escuela y el hogar impartido.

DIMENSIÓN QUE ATIENDE: Eficiencia

FRECUENCIA DE MEDICIÓN: Trimestral

DESCRIPCIÓN DEL FACTOR DE COMPARACIÓN: Valor del indicador del año anterior

AMBITO GEOGRAFICO: ayuntamiento de Joquicingo

COBERTURA: todo el municipio

LINEA BASE: Se recopila el informe como instrumento para medir los alcances de su gestión y como herramienta para la planeación

Numero: NA 2.6

COMPORTAMIENTO DE LAS VARIABLES DURANTE EL TRIMESTRE: Julio-Septiembre

VARIABLE	UNIDAD DE MEDIDA	OPERACION	META ANUAL	AVANCE TRIMESTRAL				AVANCE ACUMULADO			
				Programado	%	Alcanzado	%	Programado	%	Alcanzado	%
Cursos impartidos	Informe	Sumable	4.00	1.00	25.00	1.00	100.00	3.00	75.00	3.00	100.00
Cursos programados	Informe	Sumable	4.00	1.00	25.00	1.00	100.00	3.00	75.00	3.00	100.00

COMPORTAMIENTO DEL INDICADOR

DESCRIPCION DE LA META ANUAL

4 EN 2025

META ANUAL	TRIMESTRE: Julio-Septiembre				DESCRIPCION DE LA META ANUAL			
	Programado	Alcanzado	EF%	SEMAFORO	Programado	Alcanzado	EF%	SEMAFORO
100.00	100.00	100.00	100.00	VERDE	100.00	100.00	100.00	VERDE

DESCRIPCIÓN DE RESULTADOS Y JUSTIFICACIÓN EN CASO DE VARIACIÓN SUPERIOR A ± 10 % RESPECTO A LO PROGRAMADO
solicitar a las autoridades auxiliares un informe de su trabajo que rinda los resultados alcanzados en el presente año

EVALUACION DEL INDICADOR

que el indicador siga cumpliendo con su frecuencia de medición de acuerdo a lo programado en el ejercicio fiscal actual

DEPENDENCIA GENERAL: T00 PROTECCIÓN CIVIL

DEPENDENCIA AUXILIAR: 105 Coordinación Municipal de Protección Civil, 106 Cuerpo de Bomberos

ELABORÓ

T. A. M. P. Miguel Ruiz Maya

VO. BO.

T. A. M. P. Miguel Ruiz Maya



MUNICIPIO DE JOQUICINGO

PbRm-08b FICHA TECNICA DE SEGUIMIENTO DE INDICADORES 2025 DE GESTIÓN O ESTRATEGICO

TIPO DE FICHA: OSFEM

PILAR DE DESARROLLO / EJE TRANSVERSAL: 2 Eje Transversal 2: Construcción de la Paz y Seguridad

TEMA DE DESARROLLO: Gestión integral de riesgos y protección civil.

PROGRAMA PRESUPUESTARIO: 01070201 Protección civil y gestión integral del riesgo

PROYECTO PRESUPUESTARIO: 010702010101 Mitigación del impacto de fenómenos perturbadores 0107020102 Identificación, sistematización y atlas de riesgos

010702010302 Capacitación integral y actualización para la protección civil

OBJETIVO DEL PROGRAMA PRESUPUESTARIO: Engloba los proyectos que integran acciones dirigidas a la protección de la vida e integridad física de las personas, a través de la capacitación y organización de la sociedad, para evitar y reducir los daños por accidentes, siniestros, desastres y catástrofes, y fomentar la cultura de autoprotección, prevención y solidaridad en las tareas de auxilio y recuperación entre la población, así como pro

DEPENDENCIA GENERAL: T00 PROTECCIÓN CIVIL

DEPENDENCIA AUXILIAR: 105 Coordinación Municipal de Protección Civil, 106 Cuerpo de Bomberos

ESTRUCTURA DEL INDICADOR

NOMBRE DEL INDICADOR: Porcentaje de fenómenos perturbadores atendidos

FÓRMULA DEL CÁLCULO: (Fenómenos perturbadores atendidos/Fenómenos perturbadores presentados)*100

INTERPRETACIÓN: Mide el grado de cumplimiento en el Porcentaje de fenómenos perturbadores atendidos

DIMENSIÓN QUE ATIENDE: Eficiencia

FRECUENCIA DE MEDICIÓN: Trimestral

DESCRIPCIÓN DEL FACTOR DE COMPARACIÓN: Valor del indicador del año anterior

AMBITO GEOGRAFICO: ayuntamiento de Joquicingo

COBERTURA: todo el municipio

LINEA BASE: Se recopila el informe como instrumento para medir los alcances de su gestión y como herramienta para la planeación

Numero: NA 3.1

No aplica

COMPORTAMIENTO DE LAS VARIABLES DURANTE EL TRIMESTRE: Julio-Septiembre

VARIABLE	UNIDAD DE MEDIDA	OPERACION	META ANUAL	AVANCE TRIMESTRAL					AVANCE ACUMULADO			
				Programado	%	Alcanzado	%		Programado	%	Alcanzado	%
Fenómenos perturbadores atendidos	NA	No sumable	0.00	0.00	0.00	0.00	0.00	0.00	0.00	0.00	0.00	0.00
Fenómenos perturbadores presentados	NA	No sumable	0.00	0.00	0.00	0.00	0.00	0.00	0.00	0.00	0.00	0.00

COMPORTAMIENTO DEL INDICADOR

DESCRIPCION DE LA META ANUAL

NA

TRIMESTRE: Julio-Septiembre

META ANUAL	AVANCE TRIMESTRAL				SEMAFORO	AVANCE ACUMULADO				SEMAFORO
	Programado	Alcanzado	EF%			Programado	Alcanzado	EF%		
0.00	0.00	0.00	0.00			0.00	0.00	0.00		

DESCRIPCIÓN DE RESULTADOS Y JUSTIFICACIÓN EN CASO DE VARIACIÓN SUPERIOR A ± 10 % RESPECTO A LO PROGRAMADO
solicitar a las autoridades auxiliares un informe de su trabajo que rinda los resultados alcanzados en el presente año

EVALUACION DEL INDICADOR

que el indicador siga cumpliendo con su frecuencia de medición de acuerdo a lo programado en el ejercicio fiscal actual

DEPENDENCIA GENERAL: T00 PROTECCIÓN CIVIL

DEPENDENCIA AUXILIAR: 105 Coordinación Municipal de Protección Civil, 106 Cuerpo de Bomberos

ELABORO

T. A. M. P. Miguel Ruiz Maya

VO. BO.

T. A. M. P. Miguel Ruiz Maya



MUNICIPIO DE JOQUICINGO

PbRm-08b FICHA TECNICA DE SEGUIMIENTO DE INDICADORES 2025 DE GESTIÓN O ESTRATEGICO

TIPO DE FICHA: OSFEM

PILAR DE DESARROLLO / EJE TRANSVERSAL: 2 Eje Transversal 2: Construcción de la Paz y Seguridad

TEMA DE DESARROLLO: Gestión integral de riesgos y protección civil.

PROGRAMA PRESUPUESTARIO: 01070201 Protección civil y gestión integral del riesgo

PROYECTO PRESUPUESTARIO: 010702010101 Mitigación del impacto de fenómenos perturbadores 0107020102 Identificación, sistematización y atlas de riesgos

010702010302 Capacitación integral y actualización para la protección civil

OBJETIVO DEL PROGRAMA PRESUPUESTARIO: Engloba los proyectos que integran acciones dirigidas a la protección de la vida e integridad física de las personas, a través de la capacitación y organización de la sociedad, para evitar y reducir los daños por accidentes, siniestros, desastres y catástrofes, y fomentar la cultura de autoprotección, prevención y solidaridad en las tareas de auxilio y recuperación entre la población, así como pro

DEPENDENCIA GENERAL: T00 PROTECCIÓN CIVIL

DEPENDENCIA AUXILIAR: 105 Coordinación Municipal de Protección Civil, 106 Cuerpo de Bomberos

ESTRUCTURA DEL INDICADOR

NOMBRE DEL INDICADOR: Porcentaje de atención de emergencias urbanas

FÓRMULA DEL CÁLCULO: (Emergencias urbanas atendidas / Emergencias urbanas reportadas) *100

INTERPRETACIÓN: Mide el grado de cumplimiento en el Porcentaje de atención de emergencias urbanas

DIMENSIÓN QUE ATIENDE: Eficiencia

DESCRIPCIÓN DEL FACTOR DE COMPARACIÓN: Valor del indicador del año anterior

AMBITO GEOGRAFICO: ayuntamiento de Joquicingo

COBERTURA: todo el municipio

LINEA BASE: Se recopila el informe como instrumento para medir los alcances de su gestión y como herramienta para la planeación

FRECUENCIA DE MEDICIÓN: Trimestral

Numero: NA 3.2

VARIABLE	UNIDAD DE MEDIDA	OPERACION	META ANUAL	AVANCE TRIMESTRAL				AVANCE ACUMULADO			
				Programado	%	Alcanzado	%	Programado	%	Alcanzado	%
Emergencias urbanas atendidas	Informe	Sumable	4.00	1.00	25.00	1.00	100.00	3.00	75.00	3.00	100.00
emergencias urbanas reportadas	Informe	Sumable	4.00	1.00	25.00	1.00	100.00	3.00	75.00	3.00	100.00

COMPORTAMIENTO DEL INDICADOR

DESCRIPCION DE LA META ANUAL

4 EN 2025

META ANUAL	TRIMESTRE: Julio-Septiembre							
	AVANCE TRIMESTRAL			SEMAFORO	AVANCE ACUMULADO			SEMAFORO
	Programado	Alcanzado	EF%		Programado	Alcanzado	EF%	
100.00	100.00	100.00	100.00	VERDE	100.00	100.00	100.00	VERDE

DESCRIPCIÓN DE RESULTADOS Y JUSTIFICACIÓN EN CASO DE VARIACIÓN SUPERIOR A ± 10 % RESPECTO A LO PROGRAMADO

solicitar a las autoridades auxiliares un informe de su trabajo que rinda los resultados alcanzados en el presente año

EVALUACION DEL INDICADOR

que el indicador siga cumpliendo con su frecuencia de medición de acuerdo a lo programado en el ejercicio fiscal actual

DEPENDENCIA GENERAL: T00 PROTECCIÓN CIVIL

DEPENDENCIA AUXILIAR: 105 Coordinación Municipal de Protección Civil, 106 Cuerpo de Bomberos

ELABORÓ

T. A. M. P. Miguel Ruiz Maya

VO. BO.

T. A. M. P. Miguel Ruiz Maya



MUNICIPIO DE JOQUICINGO

PbRm-08b FICHA TECNICA DE SEGUIMIENTO DE INDICADORES 2025 DE GESTIÓN O ESTRATEGICO

TIPO DE FICHA: OSFEM

PILAR DE DESARROLLO / EJE TRANSVERSAL: 2 Eje Transversal 2: Construcción de la Paz y Seguridad

TEMA DE DESARROLLO: Gestión integral de riesgos y protección civil.

PROGRAMA PRESUPUESTARIO: 01070201 Protección civil y gestión integral del riesgo

PROYECTO PRESUPUESTARIO: 010702010101 Mitigación del impacto de fenómenos perturbadores 0107020102 Identificación, sistematización y atlas de riesgos

010702010302 Capacitación integral y actualización para la protección civil

OBJETIVO DEL PROGRAMA PRESUPUESTARIO: Engloba los proyectos que integran acciones dirigidas a la protección de la vida e integridad física de las personas, a través de la capacitación y organización de la sociedad, para evitar y reducir los daños por accidentes, siniestros, desastres y catástrofes, y fomentar la cultura de autoprotección, prevención y solidaridad en las tareas de auxilio y recuperación entre la población, así como pro

DEPENDENCIA GENERAL: T00 PROTECCIÓN CIVIL

DEPENDENCIA AUXILIAR: 105 Coordinación Municipal de Protección Civil, 106 Cuerpo de Bomberos

ESTRUCTURA DEL INDICADOR

NOMBRE DEL INDICADOR: Porcentaje de atención de emergencias prehospitalarias.

FÓRMULA DEL CÁLCULO: (Emergencias prehospitalarias atendidas / Emergencias prehospitalarias reportadas) *100

INTERPRETACIÓN: Mide el grado de cumplimiento en el Porcentaje de atención de emergencias prehospitalarias.

DIMENSIÓN QUE ATIENDE: Eficiencia

FRECUENCIA DE MEDICIÓN: Trimestral

DESCRIPCIÓN DEL FACTOR DE COMPARACIÓN: Valor del indicador del año anterior

AMBITO GEOGRAFICO: ayuntamiento de Joquicingo

COBERTURA: todo el municipio

LINEA BASE: Se recopila el informe como instrumento para medir los alcances de su gestión y como herramienta para la planeación

Numero: NA 3.3

No aplica

COMPORTAMIENTO DE LAS VARIABLES DURANTE EL TRIMESTRE: Julio-Septiembre

VARIABLE	UNIDAD DE MEDIDA	OPERACION	META ANUAL	AVANCE TRIMESTRAL				AVANCE ACUMULADO			
				Programado	%	Alcanzado	%	Programado	%	Alcanzado	%
Emergencias prehospitalarias atendidas	NA	No sumable	0.00	0.00	0.00	0.00	0.00	0.00	0.00	0.00	0.00
emergencias prehospitalarias reportadas	NA	No sumable	0.00	0.00	0.00	0.00	0.00	0.00	0.00	0.00	0.00

COMPORTAMIENTO DEL INDICADOR

DESCRIPCION DE LA META ANUAL

NA

TRIMESTRE: Julio-Septiembre

META ANUAL	AVANCE TRIMESTRAL				AVANCE ACUMULADO			
	Programado	Alcanzado	EF%	SEMAFORO	Programado	Alcanzado	EF%	SEMAFORO
0.00	0.00	0.00	0.00		0.00	0.00	0.00	

DESCRIPCIÓN DE RESULTADOS Y JUSTIFICACIÓN EN CASO DE VARIACIÓN SUPERIOR A ± 10 % RESPECTO A LO PROGRAMADO
solicitar a las autoridades auxiliares un informe de su trabajo que rinda los resultados alcanzados en el presente año

EVALUACION DEL INDICADOR

que el indicador siga cumpliendo con su frecuencia de medición de acuerdo a lo programado en el ejercicio fiscal actual

DEPENDENCIA GENERAL: T00 PROTECCIÓN CIVIL

DEPENDENCIA AUXILIAR: 105 Coordinación Municipal de Protección Civil, 106 Cuerpo de Bomberos

ELABORÓ

T. A. M. P. Miguel Ruiz Maya

VO. BO.

T. A. M. P. Miguel Ruiz Maya



MUNICIPIO DE JOQUICINGO

PbRm-08b FICHA TECNICA DE SEGUIMIENTO DE INDICADORES 2025 DE GESTIÓN O ESTRATEGICO

TIPO DE FICHA: OSFEM

PILAR DE DESARROLLO / EJE TRANSVERSAL: 2 Eje Transversal 2: Construcción de la Paz y Seguridad

TEMA DE DESARROLLO: Gestión integral de riesgos y protección civil.

PROGRAMA PRESUPUESTARIO: 01070201 Protección civil y gestión integral del riesgo

PROYECTO PRESUPUESTARIO: 010702010101 Mitigación del impacto de fenómenos perturbadores 010702010102 Identificación, sistematización y atlas de riesgos

010702010302 Capacitación integral y actualización para la protección civil

OBJETIVO DEL PROGRAMA PRESUPUESTARIO: Engloba los proyectos que integran acciones dirigidas a la protección de la vida e integridad física de las personas, a través de la capacitación y organización de la sociedad, para evitar y reducir los daños por accidentes, siniestros, desastres y catástrofes, y fomentar la cultura de autoprotección, prevención y solidaridad en las tareas de auxilio y recuperación entre la población, así como pro

DEPENDENCIA GENERAL: T00 PROTECCIÓN CIVIL

DEPENDENCIA AUXILIAR: 105 Coordinación Municipal de Protección Civil, 106 Cuerpo de Bomberos

ESTRUCTURA DEL INDICADOR

NOMBRE DEL INDICADOR: Porcentaje de analíticos estadísticos de las contingencias por factores de riesgo.

FÓRMULA DEL CÁLCULO: (Analíticos estadísticos de las contingencias por factores de riesgo / Resultados estadísticos de las contingencias por factores de riesgo) * 100

INTERPRETACIÓN: Mide el grado de cumplimiento en el Porcentaje de analíticos estadísticos de las contingencias por factores de riesgo.

DIMENSIÓN QUE ATIENDE: Eficiencia

FRECUENCIA DE MEDICIÓN: Trimestral

DESCRIPCIÓN DEL FACTOR DE COMPARACIÓN: Valor del indicador del año anterior

AMBITO GEOGRAFICO: ayuntamiento de Joquicingo

COBERTURA: todo el municipio

LINEA BASE: Se recopila el informe como instrumento para medir los alcances de su gestión y como herramienta para la planeación

Numero: NA 4.1 No aplica

COMPORTAMIENTO DE LAS VARIABLES DURANTE EL TRIMESTRE: Julio-Septiembre

VARIABLE	UNIDAD DE MEDIDA	OPERACION	META ANUAL	AVANCE TRIMESTRAL				AVANCE ACUMULADO			
				Programado	%	Alcanzado	%	Programado	%	Alcanzado	%
Analíticos estadísticos de las contingencias por factores de riesgo	NA	No sumable	0.00	0.00	0.00	0.00	0.00	0.00	0.00	0.00	0.00
Resultados estadísticos de las contingencias por factores de riesgo	NA	No sumable	0.00	0.00	0.00	0.00	0.00	0.00	0.00	0.00	0.00

COMPORTAMIENTO DEL INDICADOR

DESCRIPCION DE LA META ANUAL

NA

META ANUAL	TRIMESTRE: Julio-Septiembre							
	AVANCE TRIMESTRAL			SEMAFORO	AVANCE ACUMULADO			SEMAFORO
	Programado	Alcanzado	EF%		Programado	Alcanzado	EF%	
0.00	0.00	0.00	0.00		0.00	0.00	0.00	

DESCRIPCIÓN DE RESULTADOS Y JUSTIFICACIÓN EN CASO DE VARIACIÓN SUPERIOR A ± 10 % RESPECTO A LO PROGRAMADO
solicitar a las autoridades auxiliares un informe de su trabajo que rinda los resultados alcanzados en el presente año

EVALUACION DEL INDICADOR

que el indicador siga cumpliendo con su frecuencia de medición de acuerdo a lo programado en el ejercicio fiscal actual

DEPENDENCIA GENERAL: T00 PROTECCIÓN CIVIL

DEPENDENCIA AUXILIAR: 105 Coordinación Municipal de Protección Civil, 106 Cuerpo de Bomberos

ELABORÓ

T. A. M. P. Miguel Ruiz Maya

VÓ. BO.

T. A. M. P. Miguel Ruiz Maya

FECHA DE ELABORACION: 17/10/2025 Hoja: 115 de 344



MUNICIPIO DE JOQUICINGO

PbRm-08b FICHA TECNICA DE SEGUIMIENTO DE INDICADORES 2025 DE GESTIÓN O ESTRATEGICO

TIPO DE FICHA: OSFEM

PILAR DE DESARROLLO / EJE TRANSVERSAL: 2 Eje Transversal 2: Construcción de la Paz y Seguridad

TEMA DE DESARROLLO: Gestión integral de riesgos y protección civil.

PROGRAMA PRESUPUESTARIO: 01070201 Protección civil y gestión integral del riesgo

PROYECTO PRESUPUESTARIO: 010702010101 Mitigación del impacto de fenómenos perturbadores 010702010102 Identificación, sistematización y atlas de riesgos

010702010302 Capacitación integral y actualización para la protección civil

OBJETIVO DEL PROGRAMA PRESUPUESTARIO: Engloba los proyectos que integran acciones dirigidas a la protección de la vida e integridad física de las personas, a través de la capacitación y organización de la sociedad, para evitar y reducir los daños por accidentes, siniestros, desastres y catástrofes, y fomentar la cultura de autoprotección, prevención y solidaridad en las tareas de auxilio y recuperación entre la población, así como pro

DEPENDENCIA GENERAL: T00 PROTECCIÓN CIVIL

DEPENDENCIA AUXILIAR: 105 Coordinación Municipal de Protección Civil, 106 Cuerpo de Bomberos

ESTRUCTURA DEL INDICADOR

NOMBRE DEL INDICADOR: Porcentaje en la actualización de los factores de riesgo.

FÓRMULA DEL CÁLCULO: (Factores de riesgo presentados en el periodo/Total de factores de riesgo)*100

INTERPRETACIÓN: Mide el grado de cumplimiento en el Porcentaje en la actualización de los factores de riesgo.

DIMENSIÓN QUE ATIENDE: Eficiencia

FRECUENCIA DE MEDICIÓN: Trimestral

DESCRIPCIÓN DEL FACTOR DE COMPARACIÓN: Valor del indicador del año anterior

AMBITO GEOGRAFICO: ayuntamiento de Joquicingo

COBERTURA: todo el municipio

LINEA BASE: Se recopila el informe como instrumento para medir los alcances de su gestión y como herramienta para la planeación

Numero: NA 4.2

COMPORTAMIENTO DE LAS VARIABLES DURANTE EL TRIMESTRE: Julio-Septiembre

VARIABLE	UNIDAD DE MEDIDA	OPERACION	META ANUAL	AVANCE TRIMESTRAL				AVANCE ACUMULADO			
				Programado	%	Alcanzado	%	Programado	%	Alcanzado	%
Factores de riesgo presentados en el periodo	Informe	Sumable	4.00	1.00	25.00	1.00	100.00	3.00	75.00	3.00	100.00
Total de factores de riesgo	Informe	Sumable	4.00	1.00	25.00	1.00	100.00	3.00	75.00	3.00	100.00

COMPORTAMIENTO DEL INDICADOR

DESCRIPCION DE LA META ANUAL

4 EN 2025

TRIMESTRE: Julio-Septiembre

META ANUAL	AVANCE TRIMESTRAL				SEMAFORO	AVANCE ACUMULADO				SEMAFORO
	Programado	Alcanzado	EF%			Programado	Alcanzado	EF%		
100.00	100.00	100.00	100.00		VERDE	100.00	100.00	100.00		VERDE

DESCRIPCIÓN DE RESULTADOS Y JUSTIFICACIÓN EN CASO DE VARIACIÓN SUPERIOR A ± 10 % RESPECTO A LO PROGRAMADO
solicitar a las autoridades auxiliares un informe de su trabajo que rinda los resultados alcanzados en el presente año

EVALUACION DEL INDICADOR

que el indicador siga cumpliendo con su frecuencia de medición de acuerdo a lo programado en el ejercicio fiscal actual

DEPENDENCIA GENERAL: T00 PROTECCIÓN CIVIL

DEPENDENCIA AUXILIAR: 105 Coordinación Municipal de Protección Civil, 106 Cuerpo de Bomberos

ELABORÓ

T. A. M. P. Miguel Ruiz Maya

VO. BO.

T. A. M. P. Miguel Ruiz Maya



MUNICIPIO DE JOQUICINGO

PbRm-08b FICHA TECNICA DE SEGUIMIENTO DE INDICADORES 2025 DE GESTIÓN O ESTRATEGICO

TIPO DE FICHA: OSFEM

PILAR DE DESARROLLO / EJE TRANSVERSAL: 2 Eje Transversal 2: Construcción de la Paz y Seguridad

TEMA DE DESARROLLO: Gestión integral de riesgos y protección civil.

PROGRAMA PRESUPUESTARIO: 01070201 Protección civil y gestión integral del riesgo

PROYECTO PRESUPUESTARIO: 010702010101 Mitigación del impacto de fenómenos perturbadores 010702010102 Identificación, sistematización y atlas de riesgos

010702010302 Capacitación integral y actualización para la protección civil

OBJETIVO DEL PROGRAMA PRESUPUESTARIO: Engloba los proyectos que integran acciones dirigidas a la protección de la vida e integridad física de las personas, a través de la capacitación y organización de la sociedad, para evitar y reducir los daños por accidentes, siniestros, desastres y calástrofes, y fomentar la cultura de autoprotección, prevención y solidaridad en las tareas de auxilio y recuperación entre la población, así como pro

DEPENDENCIA GENERAL: T00 PROTECCIÓN CIVIL

DEPENDENCIA AUXILIAR: 105 Coordinación Municipal de Protección Civil, 106 Cuerpo de Bomberos

ESTRUCTURA DEL INDICADOR

NOMBRE DEL INDICADOR: Porcentaje en el seguimiento de acuerdos del Consejo Municipal de Protección Civil.

FÓRMULA DEL CÁLCULO: (Acuerdos del Consejo de Protección Civil municipal registrados/ Total de acuerdos del Consejo de Protección Civil programados) *100

INTERPRETACIÓN: Mide el grado de cumplimiento en el Porcentaje en el seguimiento de acuerdos del Consejo Municipal de Protección Civil.

DIMENSIÓN QUE ATIENDE: Eficiencia

FRECUENCIA DE MEDICIÓN: Trimestral

DESCRIPCIÓN DEL FACTOR DE COMPARACIÓN: Valor del indicador del año anterior

AMBITO GEOGRAFICO: ayuntamiento de Joquicingo

COBERTURA: todo el municipio

LINEABASE: Se recopila el informe como instrumento para medir los alcances de su gestión y como herramienta para la planeación

Numero: NA 5.1

COMPORTAMIENTO DE LAS VARIABLES DURANTE EL TRIMESTRE: Julio-Septiembre

VARIABLE	UNIDAD DE MEDIDA	OPERACION	META ANUAL	AVANCE TRIMESTRAL				AVANCE ACUMULADO			
				Programado	%	Alcanzado	%	Programado	%	Alcanzado	%
Acuerdos del Consejo de Protección Civil municipal registrados	Informe	Sumable	4.00	1.00	25.00	1.00	100.00	3.00	75.00	3.00	100.00
Total de acuerdos del Consejo de Protección Civil programados	Informe	Sumable	4.00	1.00	25.00	1.00	100.00	3.00	75.00	3.00	100.00

COMPORTAMIENTO DEL INDICADOR

DESCRIPCION DE LA META ANUAL

4 EN 2025

META ANUAL	TRIMESTRE: Julio-Septiembre							
	Programado	Alcanzado	EF%	SEMAFORO	Programado	Alcanzado	EF%	SEMAFORO
100.00	100.00	100.00	100.00	VERDE	100.00	100.00	100.00	VERDE

DESCRIPCIÓN DE RESULTADOS Y JUSTIFICACIÓN EN CASO DE VARIACIÓN SUPERIOR A ± 10 % RESPECTO A LO PROGRAMADO
solicitar a las autoridades auxiliares un informe de su trabajo que rinda los resultados alcanzados en el presente año

EVALUACION DEL INDICADOR

que el indicador siga cumpliendo con su frecuencia de medición de acuerdo a lo programado en el ejercicio fiscal actual

DEPENDENCIA GENERAL: T00 PROTECCIÓN CIVIL

DEPENDENCIA AUXILIAR: 105 Coordinación Municipal de Protección Civil, 106 Cuerpo de Bomberos

ELABORÓ

T. A. M. P. Miguel Ruiz Maya

VO. BO.

T. A. M. P. Miguel Ruiz Maya



MUNICIPIO DE JOQUICINGO

PbRm-08b FICHA TECNICA DE SEGUIMIENTO DE INDICADORES 2025 DE GESTIÓN O ESTRATEGICO

TIPO DE FICHA: OSFEM

PILAR DE DESARROLLO / EJE TRANSVERSAL: 2 Eje Transversal 2: Construcción de la Paz y Seguridad

TEMA DE DESARROLLO: Gestión integral de riesgos y protección civil.

PROGRAMA PRESUPUESTARIO: 01070201 Protección civil y gestión integral del riesgo

PROYECTO PRESUPUESTARIO: 010702010101 Mitigación del impacto de fenómenos perturbadores 010702010102 Identificación, sistematización y atlas de riesgos

010702010302 Capacitación integral y actualización para la protección civil

OBJETIVO DEL PROGRAMA PRESUPUESTARIO: Engloba los proyectos que integran acciones dirigidas a la protección de la vida e integridad física de las personas, a través de la capacitación y organización de la sociedad, para evitar y reducir los daños por accidentes, siniestros, desastres y catástrofes, y fomentar la cultura de autoprotección, prevención y solidaridad en las tareas de auxilio y recuperación entre la población, así como pro

DEPENDENCIA GENERAL: T00 PROTECCIÓN CIVIL

DEPENDENCIA AUXILIAR: 105 Coordinación Municipal de Protección Civil, 106 Cuerpo de Bomberos

ESTRUCTURA DEL INDICADOR

NOMBRE DEL INDICADOR: Porcentaje en la verificación del cumplimiento de los acuerdos del Consejo Municipal de Protección Civil.

FÓRMULA DEL CÁLCULO: (Acuerdos del Consejo de Protección Civil Municipal cumplidos/Total de acuerdos del Consejo de Protección Civil)*100

INTERPRETACIÓN: Mide el grado de cumplimiento en el Porcentaje en la verificación del cumplimiento de los acuerdos del Consejo Municipal de Protección Civil.

DIMENSIÓN QUE ATIENDE: Eficiencia

DESCRIPCIÓN DEL FACTOR DE COMPARACIÓN: Valor del indicador del año anterior

FRECUENCIA DE MEDICIÓN: Trimestral

AMBITO GEOGRAFICO: ayuntamiento de Joquicingo

COBERTURA: todo el municipio

LINEA BASE: Se recopila el informe como instrumento para medir los alcances de su gestión y como herramienta para la planeación

Numero: NA 5.2 No aplica

COMPORTAMIENTO DE LAS VARIABLES DURANTE EL TRIMESTRE: Julio-Septiembre

VARIABLE	UNIDAD DE MEDIDA	OPERACION	META ANUAL	AVANCE TRIMESTRAL				AVANCE ACUMULADO			
				Programado	%	Alcanzado	%	Programado	%	Alcanzado	%
Acuerdos del Consejo de Protección Civil Municipal cumplidos	NA	No sumable	0.00	0.00	0.00	0.00	0.00	0.00	0.00	0.00	0.00
Total de acuerdos del Consejo de Protección Civil	NA	No sumable	0.00	0.00	0.00	0.00	0.00	0.00	0.00	0.00	0.00

COMPORTAMIENTO DEL INDICADOR

DESCRIPCION DE LA META ANUAL

NA

TRIMESTRE: Julio-Septiembre

META ANUAL	AVANCE TRIMESTRAL				AVANCE ACUMULADO			
	Programado	Alcanzado	EF%	SEMAFORO	Programado	Alcanzado	EF%	SEMAFORO
0.00	0.00	0.00	0.00		0.00	0.00	0.00	

DESCRIPCIÓN DE RESULTADOS Y JUSTIFICACIÓN EN CASO DE VARIACIÓN SUPERIOR A ± 10 % RESPECTO A LO PROGRAMADO
solicitar a las autoridades auxiliares un informe de su trabajo que rinda los resultados alcanzados en el presente año

EVALUACION DEL INDICADOR

que el indicador siga cumpliendo con su frecuencia de medición de acuerdo a lo programado en el ejercicio fiscal actual

DEPENDENCIA GENERAL: T00 PROTECCIÓN CIVIL

DEPENDENCIA AUXILIAR: 105 Coordinación Municipal de Protección Civil, 106 Cuerpo de Bomberos

ELABORÓ

T. A. M. P. Miguel Ruiz Maya

VO. BO.

T. A. M. P. Miguel Ruiz Maya